

**МУНИЦИПАЛЬНОЕ БЮДЖЕТНОЕ ОБЩЕОБРАЗОВАТЕЛЬНОЕ УЧРЕЖДЕНИЕ
«СРЕДНЯЯ ОБЩЕОБРАЗОВАТЕЛЬНАЯ ШКОЛА №3
С УГЛУБЛЕННЫМ ИЗУЧЕНИЕМ ОТДЕЛЬНЫХ ПРЕДМЕТОВ»
АЛЕКСЕЕВСКОГО ГОРОДСКОГО ОКРУГА
БЕЛГОРОДСКОЙ ОБЛАСТИ**

Рассмотрено
на заседании
Управляющего совета
протокол № 9
от 19 августа 2019 г.

Рассмотрено
на заседании
педагогического совета
протокол № 11
от 29 августа 2019 г.

Утверждено
Директор МБОУ «СОШ №3»
А.А.Битюцкая
Приказ от 30.08.2019 г. № 107



**ОСНОВНАЯ ОБЩЕОБРАЗОВАТЕЛЬНАЯ ПРОГРАММА
НАЧАЛЬНОГО ОБЩЕГО ОБРАЗОВАНИЯ
(1-4 КЛАСС)**

МУНИЦИПАЛЬНОГО БЮДЖЕТНОГО ОБЩЕОБРАЗОВАТЕЛЬНОГО УЧРЕЖДЕНИЯ
«СРЕДНЯЯ ОБЩЕОБРАЗОВАТЕЛЬНАЯ ШКОЛА №3
С УГЛУБЛЕННЫМ ИЗУЧЕНИЕМ ОТДЕЛЬНЫХ ПРЕДМЕТОВ»
АЛЕКСЕЕВСКОГО ГОРОДСКОГО ОКРУГА
БЕЛГОРОДСКОЙ ОБЛАСТИ
(в новой редакции)

Нормативный срок освоения – 4 года

г. Алексеевка

2019 г.

ОГЛАВЛЕНИЕ

Общие положения.	4-6
1.Целевой раздел	
1.1.Пояснительная записка.....	7
1.2. Планируемые результаты освоения основной образовательной программы начального общего образования.....	14
1.2.1. Формирование универсальных учебных действий.....	16
1.2.1.1.Чтение. Работа с текстом (метапредметные результаты).....	31
1.2.1.2.Формирование ИКТ-компетентности обучающихся (метапредметные результаты).....	32
1.2.2. Планируемые результаты освоения ООП НОО.....	36-67
1.2.2.1.Русский язык.....	36
1.2.2.2.Литературное чтение.....	39
1.2.2.3. Родной язык.....	42
1.2.2.4. Литературное чтение на родном языке.....	43
1.2.2.5. Иностранный язык (английский).....	44
1.2.2.6. Математика и информатика.....	47
1.2.2.7. Окружающий мир.....	49
1.2.2.8 Основы религиозных культур и светской этики.....	52
1.2.2.9. Музыка.....	57
1.2.2.10. Изобразительное искусство.....	60
1.2.2.11.Технология.....	63
1.2.2.12.Физическая культура.....	65
1.3. Система оценки достижения планируемых результатов освоения основной образовательной программы начального общего образования.....	68-114
1.3.1.Общие положения.....	68
1.3.2.Особенности оценки личностных, метапредметных и предметных результатов.....	74
1.3.3.Портфель достижений как инструмент оценки динамики индивидуальных образовательных достижений.....	94
1.3.4. Итоговая оценка выпускника.....	107
2.Содержательный раздел	119
2.1.Программа формирования у обучающихся универсальных учебных действий.....	119
2.1.1.Ценностные ориентиры начального общего образования.....	121
2.1.2.Характеристика универсальных учебных действий при получении начального общего образования.....	123
2.1.3.Связь универсальных учебных действий с содержанием учебных предметов.....	130
2.1.4.Особенности, основные направления и планируемые результаты учебно-исследовательской и проектной деятельности обучающихся в рамках урочной и внеурочной деятельности.....	170
2.1.5.Условия, обеспечивающие развитие универсальных учебных действий у обучающихся.....	171
2.1.6.Условия, обеспечивающие преемственность программы формирования у обучающихся универсальных учебных действий при переходе от дошкольного к начальному и от начального к основному общему образованию.....	171
2.2.Программы отдельных учебных предметов, курсов начального общего образования.....	196
2.2.1.Общие положения	

2.2.2.Основное содержание учебных предметов	206
2.2.2.1.Русский язык.....	206
2.2.2.2.Литературное чтение.....	220
2.2.2.3. Родной язык.....	228
2.2.2.4. Литературное чтение на родном языке.....	235
2.2.2.5.Иностранный язык (английский).....	243
2.2.2.6.Математика и информатика.....	259
2.2.2.7.Окружающий мир.....	269
2.2.2.8.Основы религиозных культур и светской этики.....	276
2.2.2.9.Изобразительное искусство.....	286
2.2.2.10.Музыка.....	293
2.2.2.11.Технология.....	303
2.2.2.12.Физическая культура.....	313
2.3. Программа духовно-нравственного воспитания и развития обучающихся при получении начального общего образования.....	331
2.4. Программа формирования экологической культуры, здорового и безопасного образа жизни.....	392
2.5. Программа коррекционной работы.....	411
3.Организационный раздел	
3.1. Учебный план начального общего образования.....	425
3.2. План внеурочной деятельности.....	430
3.3.Календарный учебный график.....	444
3.4.Система условий реализации основной образовательной программы.....	446
3.4.1.Кадровые условия реализации основной образовательной программы.....	447
3.4.2.Психолого-педагогические условия реализации основной образовательной программы.....	462
3.4.3.Финансовое обеспечение реализации основной образовательной программы.....	468
3.4.4.Материально-технические условия реализации основной образовательной программы.....	473
3.4.5.Информационно-методические условия реализации основной образовательной программы.....	479
3.4.6.Механизмы достижения целевых ориентиров в системе условий.....	494

Общие положения.

Основная образовательная программа начального общего образования разработана педагогическим коллективом МБОУ «СОШ №3» Алексеевского городского округа Белгородской области (далее ООП НОО) с привлечением членов управляющего совета школы, социально-психологической службой, родительской общественностью, в соответствии с нормативными документами:

- Федеральный Закон от 21.12.2012 РФ № 273-ФЗ «Об образовании в Российской Федерации».
- Конвенция ООН о правах ребенка.
- Конституция Российской Федерации (Ст.1,10,17,15,19,32,43,50,51,52).
- Семейный кодекс РФ. Раздел 4 «Права и обязанности родителей и детей».
- Приказ Минобрнауки России от 30.08.2013 г. № 1015 «Об утверждении Порядка организации и осуществления образовательной деятельности по образовательным программам начального общего, основного общего и среднего общего образования».
- Постановление Главного государственного санитарного врача РФ от 29.12.2010г. № 189 «Об утверждении СанПиН 2.4.2.2821-10 «Санитарно-эпидемиологические требования к условиям и организации обучения в общеобразовательных учреждениях».
- Федеральный государственный образовательный стандарт начального общего образования, утвержден приказом Минобрнауки России от 6.10.2009 г. № 373 (в ред. приказов Минобрнауки РФ от 26.11.2010г. № 1241, от 22.09.2011г. № 2357, 18.12.2012г. №1060, от 29.12.14 №1643).
- Федеральные требования к образовательным учреждениям в части охраны здоровья обучающихся, воспитанников (утверждены приказом Минобрнауки России от 28.12.2010 г. № 2106, зарегистрированы в Минюсте России 2.02.2011 г., регистрационный номер 19676).
- Федеральные требования к образовательным учреждениям в части минимальной оснащенности учебного процесса и оборудования учебных помещений (утверждены приказом Минобрнауки России от 4.10.2010 г. № 986, зарегистрированы в Минюсте России 3.02.2011 г., регистрационный номер 19682).
- Приказ Минтруда России от 18.10.2013 N 544н "Об утверждении профессионального стандарта "Педагог (педагогическая деятельность в сфере дошкольного, начального общего, основного общего, среднего общего образования) (воспитатель, учитель)" (Зарегистрировано в Минюсте России 06.12.2013 N 30550).
- Приказ Минздравсоцразвития РФ от 26.08.2010 N 761н (ред. от 31.05.2011) "Об утверждении Единого квалификационного справочника должностей руководителей, специалистов и служащих, раздел "Квалификационные характеристики должностей работников образования" (Зарегистрировано в Минюсте РФ 06.10.2010 N 18638).
- Письмо Департамента общего образования Минобрнауки России от 12.05.2011 г. № 03-296 «Об организации внеурочной деятельности при введении федерального государственного образовательного стандарта общего образования».
- Письмо Минобрнауки РФ от 12.07.2000 N 22-06-788 «О создании безопасных условий жизнедеятельности обучающихся в образовательных учреждениях».
- Письмо Министерства образования и науки РФ от 24 октября 2011 г. №МД-1427/03 «Об обеспечении преподавания комплексного учебного курса ОРКСЭ».

- Концепция содержания непрерывного образования (дошкольное и начальное звено). Утверждена Федеральным координационным советом по общему образованию Минобрнауки России 17.06. 2003 г..

- Концепция духовно-нравственного развития и воспитания российских школьников.

- Письмо МО РФ № 220/11-13 от 20.02.1999 «О недопустимости перегрузок обучающихся в начальной школе».

- Письмо МО РФ № 202/11-13 от 25.09.2000 «Об организации обучения в первом классе четырехлетней начальной школы».

- Письмо МО РФ № 408/13-13 от 20.04.2001 «Рекомендации по организации обучения в первом классе четырехлетней начальной школы».

- Письмо МО РФ и НИИ гигиены и охраны здоровья детей и подростков РАМ № 199/13 от 28.03.2002 «Рекомендации по использованию компьютеров в начальной школе».

- О создании условий для получения образования детьми с ограниченными возможностями здоровья и детьми-инвалидами. (Письмо МО РФ N АФ-150/06 от 18.04.2008 г.).

- Государственная программа Российской Федерации "Развитие образования" на 2013 - 2020 годы (постановление Правительства РФ от 22 ноября 2012 г. N 2148-р). (постановление Правительства РФ от 15 апреля 2014 г. N 295).

- Постановление правительства Белгородской обл. от 02.10.2010 № 325-пп "О долгосрочной целевой программе "Развитие образования Белгородской области на 2011 - 2015 годы» (в ред. постановления правительства Белгородской области от 25.07.2011 N 279-пп).

- Письмо департамента образования, культуры и молодежной политики Белгородской области от 21 февраля 2014 года № 9-06/1086-НМ «О промежуточной аттестации обучающихся общеобразовательных учреждений».

- Устав ОУ.

- На основании Примерной основной образовательной программы начального общего образования (одобренной федеральным учебно-методическим объединением по общему образованию , протокол от 08 апреля 2015 г.№ 1/15), с учётом УМК системы «Школа России»и УМК «Перспективная начальная школа».

Структура ООП НОО МБОУ «СОШ №3» разработана на основе примерной основной образовательной программы начального общего образования в соответствии с требованиями федерального государственного образовательного стандарта начального общего образования и в соответствии с изменениями, внесёнными в приказ Министерства образования и науки Российской Федерации от 29.12.2014 No 1643 «О внесении изменений в федеральный государственный образовательный стандарт начального общего образования , утвержденный приказом Министерства образования и науки Российской Федерации от 06.10.2009 No 373».

ООП НОО **содержит три раздела:** целевой, содержательный и организационный.

Целевой раздел определяет общее назначение, цели, задачи и планируемые результаты реализации основной образовательной программы, конкретизированные в соответствии с требованиями ФГОС НОО и учитывающие региональные, национальные и этнокультурные особенности народов Российской Федерации, а также способы определения достижения этих целей и результатов.

Целевой раздел включает:

- пояснительную записку;

- планируемые результаты освоения обучающимися основной образовательной программы;

- систему оценки достижения планируемых результатов освоения основной

образовательной программы.

Содержательный раздел определяет общее содержание начального общего образования и включает образовательные программы, ориентированные на достижение личностных, предметных и метапредметных результатов, в том числе:

- программу формирования универсальных учебных действий у обучающихся;
- программы отдельных учебных предметов, курсов;
- программу духовно-нравственного воспитания и развития обучающихся;
- программу формирования экологической культуры, здорового и безопасного образа жизни;
- программу коррекционной работы.

Организационный раздел устанавливает общие рамки организации образовательной деятельности, а также механизм реализации компонентов основной образовательной программы.

Организационный раздел включает:

- учебный план начального общего образования;
- план внеурочной деятельности;
- календарный учебный график;
- систему условий реализации основной образовательной программы в соответствии с требованиями ФГОС НОО.

ООП НОО МБОУ «СОШ №3» - нормативно-управленческий документ, определяющий с одной стороны, содержание образования определенного государственного уровня и направленности, а с другой - характеризующий специфику содержания образования и особенности образовательной деятельности и управления данного учебного заведения.

МБОУ «СОШ №3» обеспечивает ознакомление обучающихся и их родителей (законных представителей) как участников образовательных отношений:

- с уставом и другими документами, регламентирующими осуществление образовательной деятельности в ОУ;
- с их правами и обязанностями в части формирования и реализации ООП НОО начального общего образования, установленными законодательством Российской Федерации и Уставом ОУ.

1. ЦЕЛЕВОЙ РАЗДЕЛ

1.1. Пояснительная записка

В период перехода к новой информационной культуре, отличающейся такими чертами, как глобализация, поликультурность, динамичность и изменчивость условий, перед МБОУ «СОШ №3» стоит задача подготовить человека, соответствующего этой культуре. Человека, способного целостно воспринимать и активно познавать мир, быстро и успешно адаптироваться в нём, принимая общечеловеческие ценности, традиции своего государства, своего народа. Человека, имеющего потребность в самообразовании и саморазвитии. Необходимые для формирования нового человека изменения в образовании чётко определены в Стандарте, в котором подчёркнуто, что «развитие личности обучающегося на основе усвоения универсальных учебных действий, познания и освоения мира составляет цель и основной результат образования» (ФГОС начального общего образования. М.: Просвещение, 2010.С.1)

Начальное образование выступает важнейшим средством самореализации и самоутверждения ребёнка как субъекта, способного определить цель, смысл и ценность требований современной культуры к учебной, семейно-бытовой, досуговой деятельности человека. Формируемые на данной ступени навыки обеспечивают не только дальнейшее развитие, но и активное восприятие и осмысление текущей повседневной жизни, получение радости от умелого проявления жизненных сил, приобретаемых в процессе взросления знаний и умений.

Умение учиться составляет основу личностного развития обучающихся и означает умение учиться познавать и преобразовывать мир, ставить проблемы, искать и находить новые решения; учиться сотрудничать с другими людьми на основе уважения и равноправия.

Основные цели образовательной деятельности в МБОУ «СОШ №3»:

- обеспечение доступности качественного общего образования, воспитания гармонично развитой и социально ответственной личности обучающихся на основе духовно-нравственных ценностей, исторических и национально-культурных ценностей народов Российской Федерации, создание условий для ответственного выбора собственной индивидуальной траектории через организацию образовательной деятельности в МБОУ «СОШ №3» на основе полидеятельностного принципа;

- обновление содержания и форм образования на всех уровнях образования в соответствии с ФГОС и потребностями участников образовательных отношений, предоставление возможности учащимся овладения содержанием образования повышенного уровня в области естественнонаучного образования и технологического образования;

- развитие и модернизация электронных сервисов, единого информационно-образовательного цифрового пространства МБОУ «СОШ №3 и программ ИТ-образования как условие повышения эффективности организации образовательной деятельности

Для достижения целей предусматривается решение следующих основных задач:

- формирование общей культуры, духовно-нравственное, гражданское, социальное, личностное и интеллектуальное развитие, развитие творческих способностей, сохранение и укрепление здоровья;

- обеспечение планируемых результатов по освоению выпускником целевых установок, приобретению знаний, умений, навыков, компетенций и компетентностей, определяемых личностными, семейными, общественными, государственными потребностями и возможностями обучающегося младшего школьного возраста, индивидуальными особенностями его развития и состояния здоровья;

- становление и развитие личности в её индивидуальности, самобытности, уникальности и неповторимости;

- сохранение и развитие культурного разнообразия и языкового наследия многонационального народа Российской Федерации, права на изучение родного языка, возможности получения начального общего образования на родном языке, овладения духовными ценностями и культурой многонационального народа России;

- единство образовательного пространства Российской Федерации;

- формирование критериальной оценки результатов освоения обучающимися основной образовательной программы начального общего образования, деятельности педагогических работников, организации, осуществляющей образовательную деятельность, функционирования системы образования в целом;

- обеспечение условий для эффективной реализации и освоения обучающимися основной образовательной программы начального общего образования, в том числе обеспечение условий для индивидуального развития всех обучающихся, в особенности тех, кто в наибольшей степени нуждается в специальных условиях обучения: одаренных детей и детей с ограниченными возможностями здоровья.

- обеспечение преемственности начального общего и основного общего образования;

- достижение планируемых результатов освоения основной образовательной программы начального общего образования всеми обучающимися, в том числе детьми с ограниченными возможностями здоровья (далее - дети с ОВЗ);

- обеспечение доступности получения качественного начального общего образования;

- выявление и развитие способностей обучающихся, в том числе лиц, проявивших выдающиеся способности, через систему клубов, секций, студий и кружков, организацию общественно полезной деятельности;

- организация интеллектуальных и творческих соревнований, научно-технического творчества и проектно-исследовательской деятельности;

- участие обучающихся, их родителей (законных представителей), педагогических работников и общественности в проектировании и развитии внутришкольной социальной среды;

- использование в образовательной деятельности современных образовательных технологий деятельностного типа;

- предоставление обучающимся возможности для эффективной самостоятельной работы;

- включение обучающихся в процессы познания и преобразования внешкольной социальной среды (населённого пункта, района, города).

В основе реализации основной образовательной программы лежит **системно-деятельностный подход**, который предполагает:

- воспитание и развитие качеств личности, отвечающих требованиям информационного общества, инновационной экономики, задачам построения российского гражданского общества на основе принципов толерантности, диалога культур и уважения его многонационального, полилингвального, поликультурного и поликонфессионального состава;

- переход к стратегии социального проектирования и конструирования на основе разработки содержания и технологий образования, определяющих пути и способы достижения социально желаемого уровня (результата) личностного и познавательного развития обучающихся в конкретном образовательном учреждении, реализующем основную образовательную программу;

- гарантированность достижения планируемых результатов освоения основной образовательной программы начального общего образования, что создает основу для личностного развития и самостоятельного успешного усвоения обучающимися новых знаний, умений, видов и способов деятельности, освоения социокультурных, духовно-нравственных ценностей, принятых в обществе правил и норм поведения;

- ориентацию на достижение цели и основного результата образования — развитие личности обучающегося на основе освоения универсальных учебных действий, познания и освоения мира;
- признание решающей роли содержания образования, способов организации образовательной деятельности и учебного сотрудничества в достижении целей личностного и социального развития обучающихся;
- учёт индивидуальных возрастных, психологических и физиологических особенностей обучающихся, роли и значения видов деятельности и форм общения при определении образовательно-воспитательных целей и путей их достижения;
- обеспечение преемственности дошкольного, начального общего, основного общего, среднего (полного) общего и профессионального образования;
- разнообразие индивидуальных образовательных траекторий и индивидуального развития каждого обучающегося (включая одарённых детей и детей с ограниченными возможностями здоровья), обеспечивающих рост творческого потенциала, познавательных мотивов, обогащение форм учебного сотрудничества и расширение зоны ближайшего развития

Образовательная деятельность в МБОУ «СОШ № 3» подчиняется следующим **принципам**.

1. Личностно-ориентированное обучение предполагает:

- сохранность и поддержку индивидуальности ребенка;
- предоставление возможностей каждому ребенку работать в присущем ему темпе; создание условий для обязательной успешной деятельности;
- обучение в зоне «ближайшего развития»;
- обеспечение своевременной помощи каждому ребенку при возникновении трудностей обучения;
- создание условий для реализации творческих возможностей школьника.

2. Природосообразность обучения рассматривается учительским коллективом как соответствие содержания, форм организации и средств обучения психологическим возможностям и особенностям детей младшего школьного возраста, обеспечение помощи учащимся, которые испытывают трудности в обучении; создание условий для роста творческого потенциала, успешного развития одаренных детей.

3. Принцип педоцентризма предполагает отбор содержания обучения, наиболее адекватного потребностям детей определенного возрастного этапа развития, знаний, умений, универсальных действий, актуальных для младших школьников. При этом учитывается необходимость социализации ребенка, учитывается также знания и опыт младшего школьника по взаимодействию со сверстниками, другими людьми, со средой обитания, а также уровень осознания своей принадлежности к обществу людей (права, обязанности, социальные роли).

4. Принцип культуросообразности предполагает предоставление учащемуся для познания лучших объектов культуры из разных сфер окружающей жизни (наука, искусство, архитектура, народное творчество и др.), что обеспечивает интеграционные связи учебной и внеучебной деятельности школьника.

5. Организация учебной деятельности в форме учебного диалога (диалогичность процесса образования) подразумевает ориентировку учителя на демократический стиль взаимоотношений между обучающими и обучающимися; предоставление ребенку права на ошибку, собственное мнение, выбор учебного задания и партнера по деятельности.

6. Преемственность и перспективность обучения. В МБОУ «СОШ №3» установились преемственные связи методической системы обучения с дошкольным, а также основным уровнем образования.

Образовательная программа предусматривает достижение следующих результатов:

-личностные результаты — готовность и способность обучающихся к саморазвитию, сформированность мотивации к учению и познанию, ценностно-смысловые установки выпускников начальной школы, отражающие их индивидуально-личностные позиции, социальные компетентности, личностные качества; сформированность основ российской, гражданской идентичности;

-метапредметные результаты — освоенные обучающимися универсальные учебные действия (познавательные, регулятивные и коммуникативные);

-предметные результаты — освоенный обучающимися в ходе изучения учебных предметов опыт специфической для каждой предметной области деятельности по получению нового знания, его преобразованию и применению, а также система основополагающих элементов научного знания, лежащая в основе современной научной картины мира.

ООП НОО учитывает особенности первого уровня общего образования, фундамента всего последующего обучения, особого этапа в жизни ребёнка, который связан:

- с изменением ведущей деятельности ребёнка — переход к учебной деятельности (при сохранении значимости игровой);

- с освоением новой социальной позиции, расширением сферы взаимодействия с окружающим миром, развитием потребностей в общении, познании, социальном признании и самовыражении;

- с принятием и освоением новой социальной роли ученика, выражающейся в формировании внутренней позиции школьника и определяющей перспективы личностного и познавательного развития;

- с формированием основ умения учиться и способности к организации своей деятельности: принимать, сохранять цели и следовать им в учебной деятельности; планировать свою деятельность, осуществлять её контроль и оценку; взаимодействовать с другими участниками учебного процесса;

- с изменением самооценки ребёнка, которая приобретает черты адекватности и рефлексивности;

- с моральным развитием, которое связано с характером сотрудничества со взрослыми и сверстниками, становлением основ гражданской идентичности и мировоззрения.

Учитывает характерные для младшего школьного возраста (от 6,5 до 11 лет) центральные психологические новообразования, формируемые на данном уровне образования:

- словесно-логическое мышление;

- произвольная смысловая память;

- произвольное внимание;

- письменная речь;

- анализ;

- рефлексия содержания, оснований и способов действий;

- планирование и умение действовать во внутреннем плане;

- знаково-символическое мышление;

- развитие целенаправленной и мотивированной активности, направленной на овладение учебной деятельностью.

Учитывает разный уровень развития детей, связанный с возрастными, психологическими и физиологическими индивидуальными особенностями младшего школьного возраста.

Контингент обучающихся: дети, достигшие школьного возраста.

Программа адресована:

Учащимся и родителям:

-для информирования о целях, содержании, организации и предполагаемых результатах деятельности школы по достижению каждым обучающимся образовательных результатов;

-для определения сферы ответственности за достижение результатов образовательной деятельности школы, родителей и обучающихся и возможностей для взаимодействия;

Учителям:

-для ориентира в практической образовательной деятельности;

Администрации:

-для координации деятельности педагогического коллектива по выполнению требований к результатам и условиям освоения учащимися основной образовательной программы;

-для регулирования взаимоотношений участников образовательных отношений;

Учредителю и органам управления:

-для повышения объективности оценивания образовательных результатов организации, осуществляющей образовательную деятельность в целом;

-для принятия управленческих решений на основе мониторинга эффективности процесса, качества, условий и результатов образовательной деятельности школы.

Состав участников образовательной деятельности

Участниками образовательной деятельности в МБОУ «СОШ № 3» являются обучающиеся, педагогические работники организации, осуществляющей образовательную деятельность, родители (законные представители) обучающихся (пункт 44 Типового положения об общеобразовательном учреждении, утверждённого постановлением Правительства Российской Федерации в редакции от 23 декабря 2002 г. № 919).

В первый класс принимаются дети, которым исполняется 6 лет 6 месяцев до 1 сентября текущего года независимо от уровня подготовки, но не позже достижения ими возраста 8 лет. Прием детей осуществляется на основании заключения медико-педагогической комиссии (консультации) о готовности ребенка к обучению.

Особенности комплектования классов: первые классы формируются на основе смешанного набора. Учреждение принимает детей микрорайона, закреплённого за МБОУ «СОШ № 3», кроме этого, в начальную школу при наличии свободных мест возможен приём детей, проживающих в других районах города. При комплектовании первых классов учитывается желание родителей в выборе учебно-методического комплекта.

При формировании классов проводится ознакомление родителей (законных представителей) будущих первоклассников с реализуемыми образовательными программами (родительские собрания); индивидуальные консультации; прием заявлений; анализ состояния здоровья детей (на основании медицинских документов).

По заявлению родителей (законных представителей) Учредитель вправе разрешить прием детей в организацию, осуществляющую образовательную деятельность для обучения в более раннем возрасте при наличии условий для содержания ребёнка данного возраста ОУ (в соответствии с Санитарно-эпидемиологическими правилами и нормативами СанПиН 2.4.2.№2821-10, «Санитарно - эпидемиологическими требованиями к условиям и организации обучения в общеобразовательных учреждениях»).

Обучение осуществляют педагоги, прошедшие курсовую подготовку по программе «ФГОС начального общего образования: нормативные документы, содержание, технологии» (не менее 72 час.)

Контингент родителей: семьи разнородны по уровню образования и культуры, по социальному положению.

МБОУ «СОШ №3», реализующая ООП НОО, обеспечила ознакомление обучающихся и их родителей (законных представителей) как участников образовательных отношений:

-с уставом и другими документами, регламентирующими осуществление

образовательной деятельности в МБОУ «СОШ № 3»;

-с их правами и обязанностями в части формирования и реализации основной образовательной программы начального общего образования, установленными законодательством Российской Федерации и уставом организации, осуществляющей образовательную деятельность.

Основная образовательная программа обеспечивает:

- гарантию прав учащихся на образование (доступное и качественное),
- оптимизацию образовательного процесса,
- эффективное использование современных технологий обучения,
- обеспечение условий для самореализации, самоопределения личности и сохранения здоровья учащихся,
- использования современного материально-технического обеспечения образовательного процесса,
- информационное и психолого-педагогического сопровождения образовательного процесса.

Срок обучения по ООП НОО - 4 года, а для инвалидов и лиц с ограниченными возможностями здоровья при обучении по адаптированным основным образовательным программам начального общего образования, независимо от применяемых образовательных технологий, увеличивается не более чем на два года.

С учетом потребностей и возможностей личности в МБОУ «СОШ №3» предоставляется возможность освоения основной общеобразовательной программы начального общего образования в следующих формах: очной, очно-заочной, заочной, в форме семейного образования, самообразования. Допускается сочетание различных форм получения образования.

Программа реализуется для учащихся 1-4х классов. В основе - содержание УМК «Школа России» и УМК «Перспективная начальная школа».

ФГОС предполагает реализацию в образовательном учреждении как урочной, так и **внеурочной деятельности**, которые объединены единой целью - развитие личности учащегося на основе освоения способов деятельности.

Важнейшую часть структуры программы составляет учебный план, содержащий обязательную часть и часть, формируемую участниками образовательных отношений.

В школе организуется внеурочная деятельность - специально организованная деятельность обучающихся в организационных формах, отличных от урочной системы обучения, и направленная на удовлетворение индивидуальных образовательных потребностей обучающихся и их родителей (законных представителей). Для организации внеурочной деятельности выбрана **оптимизационная модель**, которая разработана на основе внутренних ресурсов образовательного учреждения. План внеурочной деятельности обеспечивает учёт индивидуальных особенностей и потребностей обучающихся через организацию внеурочной деятельности. Внеурочная деятельность организуется по направлениям развития личности: спортивно-оздоровительном, духовно-нравственное, социальное, общеинтеллектуальное, общекультурное), в таких формах, как экскурсии, секции, круглые столы, конференции, диспуты, олимпиады, соревнования, поисковые и научные исследования, художественные и хоровые студии, школьные спортивные клубы, военно-патриотические объединения и другие формы на добровольной основе в соответствии с выбором участников образовательных отношений. Действуют программы, обеспечивающие духовно-нравственное воспитание, развитие и социализацию обучающихся. В организации внеурочной деятельности принимают участие педагогические работники : учителя начальных классов, учителя–предметники, социально-психологическая служба, вожатые, библиотекарь.

Система оценки, формы, порядок и периодичность аттестации определяется уставом школы и соответствует и требованиям Федерального закона Российской

Федерации от 29 декабря 2012 г. N 273-ФЗ "Об образовании в Российской Федерации", Стандарта и другим нормативным документам.

Учебная нагрузка и режим занятий обучающихся определяются в соответствии с действующими санитарными нормами (Приказ Минобрнауки России № 697 от 23.06.2010).

Основная образовательная программа предусматривает:

- достижение планируемых результатов освоения основной образовательной программы начального общего образования всеми обучающимися, в том числе инвалидами, детьми с ограниченными возможностями здоровья;
- обеспечение равных возможностей получения качественного начального общего образования с учетом образовательных потребностей и способностей обучающихся (включая одаренных детей и детей с ограниченными возможностями здоровья);
- единство учебной и воспитательной деятельности, реализуемой совместно с семьей и иными институтами воспитания;
- духовно-нравственное и социокультурное развития обучающихся;
- обеспечение государственных гарантий уровня и качества начального общего образования на основе единства обязательных требований к условиям реализации ООП НОО и результатам освоения;
- использование в образовательном процессе различных форм образовательной деятельности обучающихся; современных образовательных технологий деятельностного типа.

Обоснование выбора УМК

ООП НОО разработано с учётом особенностей МБОУ «СОШ №3, с учетом образовательных потребностей и запросов обучающихся, родителей (законных представителей), на основе социального заказа региона, а также концептуальных положений УМК «Перспективная начальная школа», УМК «Школа России», реализующих фундаментальное ядро содержания современного общего начального образования (базовые национальные ценности, программные элементы научного знания, УУД).

Проанализировав УМК, утверждённые и рекомендованные Минобрнауки и науки РФ к использованию в образовательной деятельности в начальной школе при реализации ФГОС (2009 г.), коллектив МОУ СОШ № 3 остановил свой выбор **на УМК «Школа России» и системе «Перспективная начальная школа»**, в методологических принципах которых заложен деятельностный подход к обучению.

Основная идея системы «Перспективная начальная школа» — оптимальное развитие каждого ребенка на основе педагогической поддержки его индивидуальных возрастных, психологических и физиологических особенностей в условиях специально организованной урочной и внеурочной деятельности. В этой деятельности обучающийся как равноправный участник образовательной деятельности выступает то в роли обучаемого, то – обучающего, то в роли организатора этого процесса. Учет индивидуальных особенностей каждого обучающегося (включая одаренных детей и детей с ограниченными возможностями здоровья) выдвигает на первый план проблему соотношения обучения и развития. Разнообразие аудиторной и внеурочной деятельности, система заданий разного уровня трудности с учетом меры трудности, сочетание разнообразных организационных форм (индивидуальных, групповых, коллективных) позволяют обеспечить условия, при которых обучение идет впереди развития, т. е. в зоне ближайшего развития каждого обучаемого на основе учета уровня его актуального развития и сформированных (формируемых) мотивов. То, с чем обучаемый не может справиться самостоятельно, он может сделать с помощью соседа по парте или в малой группе. А то, что представляет сложность для конкретной малой группы, становится доступным пониманию в условиях коллективной

совместной деятельности. Высокая степень дифференциации заданий и их количество позволяют обучающимся работать в условиях своего актуального развития.

В УМК «Школа России» сохранены лучшие традиции русской школы, учитывающие известные принципы дидактики, в частности учет возрастных особенностей детей, постепенное нарастание трудности в предъявлении учебного материала и др. Авторы учебников и учебных пособий взяли на вооружение все лучшее, что было накоплено и апробировано в практике отечественной школы. Комплект строится на основе национально-значимых приоритетов, отвечающих современному этапу развития страны.

Это: приоритет воспитания в образовательной деятельности; личностно-ориентированный и деятельностный характер обучения; сочетание инновационных подходов с традициями отечественного образования. Основной особенностью УМК «Школа России» является то, что предпочтение отдается проблемно-поисковой и творческой деятельности младших школьников. Такой подход предусматривает создание проблемных ситуаций, выдвижение предположений, поиск доказательств, формулирование выводов, сопоставление результатов с эталоном. При таком подходе возникает естественная мотивация учения, успешно развивается способность ребенка понимать смысл поставленной задачи, планировать учебную работу, контролировать и оценивать ее результат.

Таким образом, реализуемые МБОУ «СОШ №3» учебно-методические комплекты ориентированы на формирование учебной деятельности и развитие личности младших школьников, что является одним из требований нового Стандарта.

1.2. Планируемые результаты освоения основной образовательной программы начального общего образования

Планируемые результаты освоения основной образовательной программы начального общего образования являются одним из важнейших механизмов реализации требований ФГОС НОО к результатам обучающихся, освоивших основную образовательную программу.

В соответствии с ФГОС планируемые результаты освоения ООП НОО МБОУ «СОШ №3» обеспечивают связь между требованиями ФГОС НОО, образовательной деятельностью и системой оценки результатов освоения основной образовательной программы; являются основой для ее разработки; выступают содержательной и критериальной основой для разработки рабочих программ учебных предметов и учебно-методической литературы, а также для системы оценки качества освоения обучающимися Образовательной программы.

В соответствии с системно-деятельностным подходом, содержание планируемых результатов описывает и характеризует обобщённые способы действий с учебным материалом, позволяющие обучающимся успешно решать учебные и учебно-практические задачи, в том числе как задачи, направленные на отработку теоретических моделей и понятий, так и задачи, по возможности максимально приближенные к реальным жизненным ситуациям.

Образовательная программа предусматривает достижение следующих результатов образования:

• личностные результаты:

- готовность и способность обучающихся к саморазвитию, сформированность мотивации к учению и познанию, ценностно-смысловые установки выпускников начальной школы, отражающие их индивидуально-личностные позиции, социальные компетентности, личностные качества; сформированность основ российской, гражданской идентичности;

• **метапредметные результаты** - освоенные обучающимися универсальные учебные действия (познавательные, регулятивные и коммуникативные);

• **предметные результаты** - освоенный обучающимися в ходе изучения учебных предметов опыт специфической для каждой предметной области деятельности по получению нового знания, его преобразованию и применению, а также система основополагающих элементов научного знания, лежащая в основе современной научной картины мира.

Предметные результаты формируются в ходе изучения обучающимися образовательных программ по предметам учебного плана, дополнительных общеобразовательных программ, участия в проектной и исследовательской деятельности.

Количественной оценке подлежат только метапредметные и предметные результаты, личностные результаты количественно не оцениваются, их оценивание ведется учителем в основном методом наблюдения, получением информации от семьи.

Достижение предметных результатов на базовом уровне оценивается «удовлетворительно» и дает основания для перевода учащегося на следующий уровень школьного образования. Планируемые результаты, описывающие эту группу целей, приводятся в блоках «**Выпускник научится**» к каждому разделу учебной программы. Планируемые результаты блоков «Выпускник научится» отражают базовый уровень освоения основной образовательной программы, необходимый для последующего обучения. Критериями отбора данных результатов служат: их значимость для решения основных задач образования на данном уровне обучения, необходимость для последующего обучения, а также потенциальная возможность их достижения большинством обучающихся.

Планируемые результаты блоков «**Выпускник получит возможность научиться**» к каждому разделу программы учебного предмета отражают повышенный уровень освоения основной образовательной программы. Уровень достижений результатов «Выпускник получит возможность научиться» могут продемонстрировать только отдельные обучающиеся, имеющие более высокий уровень мотивации и способностей. В повседневной практике обучения эта группа целей не отрабатывается со всеми без исключения обучающимися. Частично задания, ориентированные на оценку достижения этой группы планируемых результатов, могут включаться в материалы итогового контроля. Основные цели такого включения — предоставить обучающимся продемонстрировать овладение более высокими (по сравнению с базовым) уровнями достижений и выявить динамику роста численности группы наиболее подготовленных обучающихся. При этом невыполнение обучающимися заданий этой группы, не является препятствием для перехода на следующий уровень обучения.

В ряде случаев учёт достижения планируемых результатов этой группы целесообразно вести в ходе текущего и промежуточного оценивания, а полученные результаты фиксировать посредством накопительной системы оценки (например, в форме портфеля достижений) и учитывать при определении итоговой оценки.

К концу обучения в начальной школе должны быть сформированы *следующие ключевые компетентности:*

1. В отношении предметного мышления (решения задач, проблем):

- умение отличать известное от неизвестного;
- умение в недоопределенной ситуации указать, каких знаний и умений не хватает для успешного действия;
- умение формулировать предположения о том, как искать недостающий способ действия (недостающее знание);
- находить информацию, недостающую для решения задачи, в литературе, у взрослых, в других источниках информации (в том числе, в поисковых компьютерных системах, словарях, справочниках и пр.).

2. В отношении содержательной коммуникации:

- владение способами внутригруппового и межгруппового взаимодействия при решении учебных задач;
- умение презентировать свои достижения (превращать результат своей работы в продукт, предназначенный для других);
- умение осуществлять продуктивное взаимодействие с другими участниками совместного исследования или учения (в том числе, пробы общения в сети Интернет);
- умение понимать несложные научно-популярные тексты, выделяя в них существенное по отношению к предстоящей задаче;
- способность воспринимать художественные произведения (литературные, музыкальные, изобразительного искусства), выступая в разных позициях (автора, зрителя, критика);
- способность понимать позиции разных участников коммуникации и продолжать их логику мышления.

3. В отношении владения информацией:

- правильно, осознанно читать (про себя) простой научно-популярный текст (независимо от скорости); определять главную мысль текста; находить в тексте незнакомые слова, определять их значение разными способами, составлять простейший план несложного текста для пересказа; рассказывать несложный текст по плану, описывать устно объект наблюдения;
- классифицировать объекты; использовать сравнение для установления общих и специфических свойств объектов; высказывать суждения по результатам сравнения;
- представлять результаты данных в виде простейших таблиц и диаграмм;
- читать простейшие картосхемы с внесенной туда информацией о природных и социальных объектах;
- читать простейшие графики, диаграммы и таблицы, содержащие информацию об объектах и процессах;
- находить в справочниках, словарях и поисковых компьютерных системах ответ на интересующий вопрос;
- следовать инструкции по правильному применению приборов, инструментов и технических устройств в соответствии с их назначением и правилами техники безопасности;
- работать с модельными средствами (знаковыми, графическими, словесными) в рамках изученного материала.

При получении начального общего образования также устанавливаются планируемые результаты освоения:

- междисциплинарной программы «Формирование универсальных учебных действий», а также её разделов «Чтение. Работа с текстом»;
- «Формирование ИКТ-компетентности обучающихся»;
- программ по всем учебным предметам начального общего образования.

1.2.1 Формирование универсальных учебных действий (личностные и метапредметные результаты)

В результате изучения всех предметов на уровне начального общего образования у выпускников будут сформированы личностные, регулятивные, познавательные и коммуникативные УУД как основа умения учиться.

Личностные результаты

освоения образовательной программы начального общего образования.

Личностные результаты — готовность и способность обучающихся к саморазвитию, сформированность мотивации к учению и познанию, ценностно-

смысловые установки выпускников начальной школы, отражающие их индивидуально-личностные позиции, социальные компетентности, личностные качества; сформированность основ российской, гражданской идентичности.

Основные личностные результаты освоения образовательной программы начального общего образования:

1) формирование основ российской гражданской идентичности, чувства гордости за свою Родину, российский народ и историю России, осознание своей этнической и национальной принадлежности; формирование ценностей многонационального российского общества; становление гуманистических и демократических ценностных ориентаций;

2) формирование целостного, социально ориентированного взгляда на мир в его органичном единстве и разнообразии природы, народов, культур и религий;

3) формирование уважительного отношения к иному мнению, истории и культуре других народов;

4) овладение начальными навыками адаптации в динамично изменяющемся и развивающемся мире;

5) принятие и освоение социальной роли обучающегося, развитие мотивов учебной деятельности и формирование личностного смысла учения;

6) развитие самостоятельности и личной ответственности за свои поступки, в том числе в информационной деятельности, на основе представлений о нравственных нормах, социальной справедливости и свободе;

7) формирование эстетических потребностей, ценностей и чувств;

8) развитие этических чувств, доброжелательности и эмоционально-нравственной отзывчивости, понимания и сопереживания чувствам других людей;

9) развитие навыков сотрудничества со взрослыми и сверстниками в разных социальных ситуациях, умения не создавать конфликтов и находить выходы из спорных ситуаций;

10) формирование установки на безопасный, здоровый образ жизни, наличие мотивации к творческому труду, работе на результат, бережному отношению к материальным и духовным ценностям.

Личностные результаты формируются за счёт реализации как программ отдельных учебных предметов, так и программы духовно-нравственного воспитания и развития обучающихся, программы формирования экологической культуры здорового и безопасного образа жизни и др. программ, предусмотренных ООП НОО.

Это:

- способность осуществлять сознательный выбор заданий разного уровня трудности, материала для тренировки и подготовки творческих работ;

- способность критично и содержательно оценивать ход своей предметной работы и полученный результат, сознательно контролировать свои учебные действия;

- самостоятельность суждений, критичность по отношению к своим и чужим действиям и высказываниям, инициативность, способность и склонность к преобразованию сложившихся способов действия, если эти способы действий входят в противоречие с новыми условиями действия;

- определять последовательность действий для решения предметной задачи, осуществлять простейшее планирование своей работы;

- обнаруживать свои трудности в выполнении действия тем или иным способом;

- уметь на основе установленных ими причин ошибок подбирать задания, позволяющие самостоятельно корректировать выполнение действия известным им способом, определять объем таких заданий, способы их выполнения;

- предполагать, какие ошибки можно допустить при решении того или иного задания в рамках действия освоенными способами;

- определять степень сложности заданий; находить образцы для проверки

работы;

- сопоставлять свою работу с образцом; оценивать свою работу по критериям, выработанным в классе;
- сопоставлять свою оценку с оценкой другого человека (учителя, одноклассника, родителей); осуществлять свободный выбор продукта, предъявляемого «на оценку» учителю и классу, назначая самостоятельно критерии оценивания.

Планируемые личностные результаты

Основным объектом оценки **личностных результатов** служит сформированность универсальных учебных действий, включаемых в следующие три основные блока:

1) Самоопределение:

- готовность и способность обучающихся к саморазвитию;
- внутренняя позиция школьника на основе положительного отношения к школе;
- принятие образа «хорошего ученика»;
- самостоятельность и личная ответственность за свои поступки, установка на здоровый образ жизни;
- экологическая культура: ценностное отношение к природному миру, готовность следовать нормам природоохранного, нерасточительного, здоровьесберегающего поведения;
- гражданская идентичность в форме осознания «Я» как гражданина России, чувства сопричастности и гордости за свою Родину, народ и историю;
- осознание ответственности человека за общее благополучие;
- осознание своей этнической принадлежности;
- гуманистическое сознание*;
- социальная компетентность как готовность к решению моральных дилемм, устойчивое следование в поведении социальным нормам;
- начальные навыки адаптации в динамично изменяющемся мире.

2) Смыслообразование:

- мотивация учебной деятельности (социальная, учебно-познавательная и внешняя);
- самооценка на основе критериев успешности учебной деятельности;
- целостный, социально ориентированный взгляд на мир в единстве и разнообразии природы, народов, культур и религий;
- эмпатия как понимание чувств других людей и сопереживание им.

3)Нравственно-этическая ориентация:

- уважительное отношение к иному мнению, истории и культуре других народов;
- навыки сотрудничества в разных ситуациях, умение не создавать конфликты и находить выходы из спорных ситуаций;
- эстетические потребности, ценности и чувства;
- этические чувства, прежде всего доброжелательность и эмоционально-нравственная отзывчивость;
- гуманистические и демократические ценности многонационального российского общества.

Таблица 1

Планируемые личностные результаты			
Обучающиеся на уровне начального общего образования к концу каждого учебного года должны уметь:			
1 класс	2 класс	3 класс	4 класс
1.Ценить и принимать следующие базовые ценности: «добро», «терпение», «родина»,	1.Ценить и принимать следующие базовые ценности: «добро», «терпение»,	1.Ценить и принимать следующие базовые ценности: «добро», «терпение», «родина»,	1. Ценить и принимать следующие базовые ценности: «добро»,

<p>«природа», «семья».</p> <p>2. Воспринимать объединяющую роль России как государства, территории проживания и общности языка. Соотносить понятия «родная природа» и «Родина».</p> <p>3. Проявлять уважение к своей семье, ценить взаимопомощь и взаимоподдержку членов семьи и друзей.</p> <p>4. Принимать новый статус «ученик», внутреннюю позицию школьника на уровне положительного отношения к школе, принимать образ «хорошего ученика».</p> <p>5. Внимательно относиться к собственным переживаниям и переживаниям других людей; нравственному содержанию поступков.</p> <p>6. Выполнять правила личной гигиены, безопасного поведения в школе, дома, на улице, в общественных местах.</p> <p>7. Внимательно относиться к красоте окружающего мира, произведениям искусства.</p> <p>8. Адекватно воспринимать оценку учителя.</p>	<p>«родина», «природа», «семья», «мир», «настоящий друг».</p> <p>2. Воспринимать Россию как многонациональное государство, русский язык как средство общения. Принимать необходимость изучения русского языка гражданами России любой национальности.</p> <p>3. Проявлять уважение к семье, традициям своего народа, к своей малой родине, ценить взаимопомощь и взаимоподдержку членов общества.</p> <p>4. Принимать учебные цели, проявлять желание учиться.</p> <p>5. Оценивать свои эмоциональные реакции, ориентироваться в нравственной оценке собственных поступков.</p> <p>6. Выполнять правила этикета. Внимательно и бережно относиться к природе, соблюдать правила экологической безопасности.</p> <p>7. Внимательно относиться к собственным переживаниям, вызванным восприятием природы, произведения искусства.</p> <p>8. Признать</p>	<p>«природа», «семья», «мир», «настоящий друг», «справедливость», «желание понимать другого».</p> <p>2. Воспринимать историко-географический образ России (территория, границы, географические особенности, многонациональность</p> <p>Основные исторические события; государственная символика, праздники, права и обязанности гражданина.</p> <p>3. Проявлять уважение к семье, к культуре своего народа и других народов, населяющих Россию.</p> <p>4. Проявлять положительную мотивацию и познавательный интерес к учению, активность при изучении нового материала.</p> <p>5. Анализировать свои переживания и поступки. Ориентироваться в нравственном содержании собственных поступков и поступков других людей.</p> <p>6. Выполнять основные правила бережного отношения к природе, правила здорового образа жизни на основе знаний об организме человека.</p>	<p>«терпение», «родина», «природа», «семья», «мир», «настоящий друг», «справедливость», «желание понимать друг друга», «понимать позицию другого», «народ», «национальность» и т.д.</p> <p>2. Проявлять чувство сопричастности с жизнью своего народа и Родины, осознавать свою гражданскую и национальную принадлежность. Сбирать и изучать краеведческий материал (история и география края).</p> <p>3. Ценить семейные отношения, традиции своего народа. Уважать и изучать историю России, культуру народов, населяющих Россию.</p> <p>4. Определять личностный смысл учения; выбирать дальнейший образовательный маршрут.</p> <p>5. Регулировать свое поведение в соответствии с познанными моральными нормами и этическими требованиями. Испытывать эмпатию, понимать</p>
--	---	--	---

	<p>собственные ошибки. Сопоставлять собственную оценку своей деятельности с оценкой её товарищами, учителем.</p>	<p>7.Проявлять эстетическое чувство на основе знакомства с разными видами искусства, наблюдениями за природой. 8.Сопоставлять самооценку собственной деятельности с оценкой её товарищами, учителем.</p>	<p>чувства других людей и сопереживать им, выражать свое отношение в конкретных поступках. 6. Ответственно относиться к собственному здоровью, к окружающей среде, стремиться к сохранению живой природы. 7. Проявлять эстетическое чувство на основе знакомства с художественной культурой. 8. Ориентироваться в понимании причин успешности/неуспешности в учебе</p>
--	--	--	--

Личностные результаты обучающегося фиксируются учителем в двух документах: характеристике ученика и его «Портфеле достижений».

Характеристика выпускника начальной школы включает в себя следующие позиции:

- 1) оценка успеваемости учащегося, его достижения в изучении учебных предметов, возможные трудности усвоения отдельного программного материала;
- 2) уровень сформированности учебно-познавательной мотивации, отношения к учебной деятельности; учебная самостоятельность и инициативность (высокий, средний/достаточный, низкий);
- 3) взаимоотношения с одноклассниками, уровень сформированности лидерских качеств, участие в совместной деятельности, наличие друзей в классе; отношение к учащемуся другим детям.

«Портфель достижений» ученика должен вестись в течение всех лет обучения. Это совместная деятельность обучающегося и учителя: школьник организует содержание портфеля достижений, следит за порядком и организацией материалов, а педагог дает рекомендации, какие материалы могут его наполнять. К ним относятся: творческие работы ребенка, различные награды, полученные им за успехи во внеурочной деятельности (дипломы, похвальные грамоты, благодарности), диагностические карты образовательных результатов, листы оценки индивидуальных достижений, материалы докладов, сообщений, творческих работ, проектной и исследовательской деятельности и т. п.

Личностные результаты у выпускников начальной школы:
У выпускника будут сформированы:

- внутренняя позиция школьника на уровне положительного отношения к школе, ориентации на содержательные моменты школьной действительности и принятия образца «хорошего ученика»;
- широкая мотивационная основа учебной деятельности, включающая социальные, учебно-познавательные и внешние мотивы;
- учебно-познавательный интерес к новому учебному материалу и способам решения новой задачи;
- ориентация на понимание причин успеха в учебной деятельности, в том числе на самоанализ и самоконтроль результата, на анализ соответствия результатов требованиям конкретной задачи, на понимание оценок учителей, товарищей, родителей и других людей;
- способность к оценке своей учебной деятельности;
- основы гражданской идентичности, своей этнической принадлежности в форме осознания «Я» как члена семьи, представителя народа, гражданина России, чувства сопричастности и гордости за свою Родину, народ и историю, осознание ответственности человека за общее благополучие;
- ориентация в нравственном содержании и смысле как собственных поступков, так и поступков окружающих людей;
- знание основных моральных норм и ориентация на их выполнение;
- развитие этических чувств — стыда, вины, совести как регуляторов морального поведения; понимание чувств других людей и сопереживание им;
- установка на здоровый образ жизни;
- основы экологической культуры: принятие ценности природного мира, готовность следовать в своей деятельности нормам природоохранного, нерасточительного, здоровьесберегающего поведения;
- чувство прекрасного и эстетические чувства на основе знакомства с мировой и отечественной художественной культурой.

Выпускник получит возможность для формирования:

- *внутренней позиции обучающегося на уровне положительного отношения к образовательной организации, понимания необходимости учения, выраженного в преобладании учебно-познавательных мотивов и предпочтении социального способа оценки знаний;*
- *выраженной устойчивой учебно-познавательной мотивации учения;*
- *устойчивого учебно-познавательного интереса к новым общим способам решения задач;*
- *адекватного понимания причин успешности/неуспешности учебной деятельности;*
- *положительной адекватной дифференцированной самооценки на основе критерия успешности реализации социальной роли «хорошего ученика»;*
- *компетентности в реализации основ гражданской идентичности в поступках и деятельности;*
- *морального сознания на конвенциональном уровне, способности к решению моральных дилемм на основе учёта позиций партнёров в общении, ориентации на их мотивы и чувства, устойчивое следование в поведении моральным нормам и этическим требованиям;*
- *установки на здоровый образ жизни и реализации её в реальном поведении и поступках;*
- *осознанных устойчивых эстетических предпочтений и ориентации на искусство как значимую сферу человеческой жизни;*
- *эмпатии как осознанного понимания чувств других людей и сопереживания им, выражающихся в поступках, направленных на помощь другим и обеспечение их благополучия*

Метапредметные результаты

освоения образовательной программы начального общего образования

Метапредметные результаты — освоенные обучающимися универсальные учебные действия (познавательные, регулятивные и коммуникативные). Метапредметные результаты формируются за счёт реализации программы формирования универсальных учебных действий и программ всех без исключения учебных предметов.

Метапредметные результаты обучения раскрываются через умения и универсальные учебные действия, отражают базовый уровень планируемых результатов и выстроены по следующим позициям.

1. Соответствие полученного результата поставленной учебной задаче:

- «удержание» цели деятельности в ходе решения учебной задачи;
- выбор и использование целесообразных способов действий;
- определение рациональности (нерациональности) способа действия.

2. Планирование, контроль и оценка учебных действий. Освоение начальных форм познавательной и личностной рефлексии:

- составление плана пересказа учебно-познавательного текста;
- контроль (самоконтроль) процесса и результата выполнения задания; нахождение ошибок в работе (в том числе собственной);
- адекватная самооценка выполненной работы;
- восстановление нарушенной последовательности учебных действий.

3. Использование знаково-символических средств представления информации:

- чтение схем, таблиц, диаграмм;
- представление информации в схематическом виде.

4. Владение логическими действиями и умственными операциями:

- выделение признака для группировки объектов, определение существенного признака, лежащего в основе классификации;
- установление причинно-следственных связей;
- сравнение, сопоставление, анализ, обобщение представленной информации;
- использование базовых предметных и метапредметных понятий для характеристики объектов окружающего мира.

5. Речевые средства и средства информационных и коммуникативных технологий:

- составление текста-рассуждения;
- выбор доказательств для аргументации своей точки зрения;
- использование обобщающих слов и понятий.

6. Смысловое чтение:

- овладение навыками смыслового чтения текстов различных стилей и жанров в соответствии с целями и задачами;
- осознанное построение речевого высказывания в соответствии с задачами коммуникации;
- составление текстов в устной и письменной формах.

7. Различные способы поиска и использования информации:

- поиск значения слова по справочнику;
- определение правильного написания слова;
- «чтение» информации, представленной разными способами.

Основные метапредметные результаты освоения образовательной программы начального общего образования(требования ФГОС):

- 1) овладение способностью принимать и сохранять цели и задачи учебной деятельности, поиска средств ее осуществления;
- 2) освоение способов решения проблем творческого и поискового характера;

- 3) формирование умения планировать, контролировать и оценивать учебные действия в соответствии с поставленной задачей и условиями ее реализации; определять наиболее эффективные способы достижения результата;
- 4) формирование умения понимать причины успеха/неуспеха учебной деятельности и способности конструктивно действовать даже в ситуациях неуспеха;
- 5) освоение начальных форм познавательной и личностной рефлексии;
- 6) использование знаково-символических средств представления информации для создания моделей изучаемых объектов и процессов, схем решения учебных и практических задач;
- 7) активное использование речевых средств и средств информационных и коммуникационных технологий (далее - ИКТ) для решения коммуникативных и познавательных задач;
- 8) использование различных способов поиска (в справочных источниках и открытом учебном информационном пространстве сети Интернет), сбора, обработки, анализа, организации, передачи и интерпретации информации в соответствии с коммуникативными и познавательными задачами и технологиями учебного предмета; в том числе умение вводить текст с помощью клавиатуры, фиксировать (записывать) в цифровой форме измеряемые величины и анализировать изображения, звуки, готовить свое выступление и выступать с аудио-, видео- и графическим сопровождением; соблюдать нормы информационной избирательности, этики и этикета;
- 9) овладение навыками смыслового чтения текстов различных стилей и жанров в соответствии с целями и задачами; осознанно строить речевое высказывание в соответствии с задачами коммуникации и составлять тексты в устной и письменной формах;
- 10) овладение логическими действиями сравнения, анализа, синтеза, обобщения, классификации по родовидовым признакам, установления аналогий и причинно-следственных связей, построения рассуждений, отнесения к известным понятиям;
- 11) готовность слушать собеседника и вести диалог; готовность признавать возможность существования различных точек зрения и права каждого иметь свою; излагать свое мнение и аргументировать свою точку зрения и оценку событий;
- 12) определение общей цели и путей ее достижения; умение договариваться о распределении функций и ролей в совместной деятельности; осуществлять взаимный контроль в совместной деятельности, адекватно оценивать собственное поведение и поведение окружающих;
- 13) готовность конструктивно разрешать конфликты посредством учета интересов сторон и сотрудничества;
- 14) овладение начальными сведениями о сущности и особенностях объектов, процессов и явлений действительности (природных, социальных, культурных, технических и др.) в соответствии с содержанием конкретного учебного предмета;
- 15) овладение базовыми предметными и межпредметными понятиями, отражающими существенные связи и отношения между объектами и процессами;
- 16) умение работать в материальной и информационной среде начального общего образования (в том числе с учебными моделями) в соответствии с содержанием конкретного учебного предмета; формирование начального уровня культуры пользования словарями в системе универсальных учебных действий.

Планируемые метапредметные результаты

Регулятивные универсальные учебные действия

Целеполагание:

- формулировать и удерживать учебную задачу;
- преобразовывать практическую задачу в познавательную;

- ставить новые учебные задачи в сотрудничестве с учителем.

Планирование:

- применять установленные правила в планировании способа решения;
- выбирать действия в соответствии с поставленной задачей и условиями её реализации;
- определять последовательность промежуточных целей и соответствующих им действий с учетом конечного результата;
- составлять план и последовательность действий;
- адекватно использовать речь для планирования и регуляции своей деятельности.

Осуществление учебных действий:

- выполнять учебные действия в материализованной, гипермедийной, громкоречевой и умственной формах;
- использовать речь для регуляции своего действия.

Прогнозирование:

- предвосхищать результат;
- предвидеть уровень усвоения знаний, его временных характеристик;
- предвидеть возможности получения конкретного результата при решении задачи.

Контроль:

- сличать способ действия и его результат с заданным эталоном с целью обнаружения отклонений и отличий от эталона;
- различать способ и результат действия;
- использовать установленные правила в контроле способа решения;
- осуществлять итоговый и пошаговый контроль по результату;
- осуществлять констатирующий и прогнозирующий контроль по результату и по способу действия.

Коррекция:

- вносить необходимые коррективы в действие после его завершения на основе его оценки и учёта сделанных ошибок;
- адекватно воспринимать предложения учителей, товарищей, родителей и других людей по исправлению допущенных ошибок;
- вносить необходимые дополнения и изменения в план и способ действия в случае расхождения эталона, реального действия и его результата.

Оценка:

- выделять и формулировать то, что усвоено и что нужно усвоить, определять качество и уровень усвоения;
- устанавливать соответствие полученного результата поставленной цели;
- соотносить правильность выбора, планирования, выполнения и результата действия с требованиями конкретной задачи.

Саморегуляция:

- концентрация воли для преодоления интеллектуальных затруднений и физических препятствий;
- стабилизация эмоционального состояния для решения различных задач;
- активизация сил и энергии, к волевому усилию в ситуации мотивационного конфликта.

Регулятивные УУД, сформированные у выпускников начальной школы

Выпускник научится:

- принимать и сохранять учебную задачу;
- учитывать выделенные учителем ориентиры действия в новом учебном материале в сотрудничестве с учителем;
- планировать свои действия в соответствии с поставленной задачей и условиями её реализации, в том числе во внутреннем плане;

- учитывать установленные правила в планировании и контроле способа решения;
- осуществлять итоговый и пошаговый контроль по результату;
- оценивать правильность выполнения действия на уровне адекватной ретроспективной оценки соответствия результатов требованиям данной задачи;
- адекватно воспринимать предложения и оценку учителей, товарищей, родителей и других людей;
- различать способ и результат действия;
- вносить необходимые коррективы в действие после его завершения на основе его оценки и учёта характера сделанных ошибок, использовать предложения и оценки для создания нового, более совершенного результата, использовать запись в цифровой форме хода и результатов решения задачи, собственной звучащей речи на русском, родном и иностранном языках.

Выпускник получит возможность научиться:

- в сотрудничестве с учителем ставить новые учебные задачи;
- преобразовывать практическую задачу в познавательную;
- проявлять познавательную инициативу в учебном сотрудничестве;
- самостоятельно учитывать выделенные учителем ориентиры действия в новом учебном материале;
- осуществлять констатирующий и предвосхищающий контроль по результату и по способу действия, актуальный контроль на уровне произвольного внимания;
- самостоятельно оценивать правильность выполнения действия и вносить необходимые коррективы в исполнение как по ходу его реализации, так и в конце действия.

Для каждой из групп регулятивных УУД определены соответствующие показатели (характеристики), формирование которых позволит выпускникам начальной школы овладеть типами учебных действий, направленных на организацию своей работы, включая: способность принимать и сохранять учебную цель и задачу; планировать ее реализацию (в том числе во внутреннем плане); контролировать и оценивать свои действия; вносить соответствующие коррективы в их выполнение.

Познавательные универсальные учебные действия

Общеучебные:

- самостоятельно выделять и формулировать познавательную цель;
- использовать общие приёмы решения задач;
- ориентироваться в разнообразии способов решения задач;
- выбирать наиболее эффективные способы решения задач;
- осуществлять рефлексию способов и условий действий,
- контролировать и оценивать процесс и результат деятельности;
- ставить и формулировать проблемы;
- самостоятельно создавать алгоритмы деятельности при решении проблем различного характера;
- осознанно и произвольно строить сообщения в устной и письменной форме, в том числе творческого и исследовательского характера;
- осуществлять смысловое чтение;
- выбирать вид чтения в зависимости от цели;
- узнавать, называть и определять объекты и явления окружающей действительности в соответствии с содержанием учебных предметов.

Знаково-символические:

- использовать знаково-символические средства, в том числе модели и схемы для решения задач;
- создавать и преобразовывать модели и схемы для решения задач;

- моделировать, т.е. выделять и обобщенно фиксировать группы существенных признаков объектов с целью решения конкретных задач.

Информационные:

- поиск и выделение необходимой информации из различных источников в разных формах (текст, рисунок, таблица, диаграмма, схема);
- сбор информации (извлечение необходимой информации из различных источников; дополнение таблиц новыми данными);
- обработка информации (определение основной и второстепенной информации);
- запись, фиксация информации об окружающем мире, в том числе с помощью ИКТ, заполнение предложенных схем с опорой на прочитанный текст;
- анализ информации;
- передача информации (устным, письменным, цифровым способами);
- интерпретация информации (структурировать; переводить сплошной текст в таблицу, презентовать полученную информацию, в том числе с помощью ИКТ);
- оценка информации (критическая оценка, оценка достоверности).

Логические:

- подведение под понятие на основе распознавания объектов, выделения существенных признаков;
- анализ; синтез; сравнение; сериация;
- классификация по заданным критериям;
- установление аналогий;
- установление причинно-следственных связей;
- построение рассуждения;
- обобщение.

Познавательные УУД, сформированные у выпускника начальной школы нацелены:

Выпускник научится:

- с использованием учебной литературы, энциклопедий, справочников (включая электронные, цифровые), в открытом информационном пространстве, в том числе контролируемом, осуществлять поиск необходимой информации для выполнения учебных заданий в пространстве сети Интернет;
- осуществлять запись (фиксацию) выборочной информации об окружающем мире и о себе самом, в том числе с помощью инструментов ИКТ;
- использовать знаково-символические средства, в том числе модели (включая виртуальные) и схемы (включая концептуальные), для решения задач;
- проявлять познавательную инициативу в учебном сотрудничестве;
- строить сообщения в устной и письменной форме;
- ориентироваться на разнообразие способов решения задач;
- основам смыслового восприятия художественных и познавательных текстов, выделять существенную информацию из сообщений разных видов (в первую очередь текстов);
- осуществлять анализ объектов с выделением существенных и несущественных признаков;
- осуществлять синтез как составление целого из частей;
- проводить сравнение, сериацию и классификацию по заданным критериям;
- устанавливать причинно-следственные связи в изучаемом круге явлений;
- строить рассуждения в форме связи простых суждений об объекте, его строении, свойствах и связях;
- обобщать, т. е. осуществлять генерализацию и выведение общности для целого ряда или класса единичных объектов, на основе выделения сущностной связи;
- осуществлять подведение под понятие на основе распознавания объектов, выделения существенных признаков и их синтеза;

- устанавливать аналогии;
- владеть рядом общих приёмов решения задач.

Выпускник получит возможность научиться:

- осуществлять расширенный поиск информации с использованием ресурсов библиотек и сети Интернет;
- записывать, фиксировать информацию об окружающем мире с помощью инструментов ИКТ;
- создавать и преобразовывать модели и схемы для решения задач;
- осознанно и произвольно строить сообщения в устной и письменной форме;
- осуществлять выбор наиболее эффективных способов решения задач в зависимости от конкретных условий;
- осуществлять синтез как составление целого из частей, самостоятельно достраивая и восполняя недостающие компоненты;
- осуществлять сравнение, сериацию и классификацию, самостоятельно выбирая основания и критерии для указанных логических операций;
- строить логическое рассуждение, включающее установление причинно-следственных связей;
- произвольно и осознанно владеть общими приёмами решения задач.

Коммуникативные универсальные учебные действия

Инициативное сотрудничество:

- ставить вопросы; обращаться за помощью; формулировать свои затруднения;
- предлагать помощь и сотрудничество;
- проявлять активность во взаимодействии для решения коммуникативных и познавательных задач.

Планирование учебного сотрудничества:

- задавать вопросы, необходимые для организации собственной деятельности и сотрудничества с партнёром;
- определять цели, функции участников, способы взаимодействия;
- договариваться о распределении функций и ролей в совместной деятельности

Взаимодействие:

- формулировать собственное мнение и позицию;
- задавать вопросы;
- строить понятные для партнёра высказывания;
- строить монологичное высказывание;
- вести устный и письменный диалог в соответствии с грамматическими и синтаксическими нормами родного языка; слушать собеседника.

Управление коммуникацией:

- определять общую цель и пути ее достижения;
- осуществлять взаимный контроль;
- адекватно оценивать собственное поведение и поведение окружающих;
- оказывать в сотрудничестве взаимопомощь;
- аргументировать свою позицию и координировать её с позициями партнёров в сотрудничестве при выработке общего решения в совместной деятельности;
- прогнозировать возникновение конфликтов при наличии разных точек зрения;
- разрешать конфликты на основе учёта интересов и позиций всех участников;
- координировать и принимать различные позиции во взаимодействии.

В сфере коммуникативных УУД выпускники начальной школы приобретут:

Выпускник научится:

- адекватно использовать коммуникативные, прежде всего речевые, средства для решения различных коммуникативных задач, строить монологическое высказывание (в том числе сопровождая его аудиовизуальной поддержкой), владеть

диалогической формой коммуникации, используя в том числе средства и инструменты ИКТ и дистанционного общения;

– допускать возможность существования у людей различных точек зрения, в том числе не совпадающих с его собственной, и ориентироваться на позицию партнёра в общении и взаимодействии;

– учитывать разные мнения и стремиться к координации различных позиций в сотрудничестве;

– формулировать собственное мнение и позицию;

– договариваться и приходить к общему решению в совместной деятельности, в том числе в ситуации столкновения интересов;

– строить понятные для партнёра высказывания, учитывающие, что партнёр знает и видит, а что нет;

– задавать вопросы;

– контролировать действия партнёра;

– использовать речь для регуляции своего действия;

– адекватно использовать речевые средства для решения различных коммуникативных задач, строить монологическое высказывание, владеть диалогической формой речи.

Выпускник получит возможность научиться:

– *учитывать и координировать в сотрудничестве позиции других людей, отличные от собственной;*

– *учитывать разные мнения и интересы и обосновывать собственную позицию;*

– *понимать относительность мнений и подходов к решению проблемы;*

– *аргументировать свою позицию и координировать её с позициями партнёров в сотрудничестве при выработке общего решения в совместной деятельности;*

– *продуктивно содействовать разрешению конфликтов на основе учёта интересов и позиций всех участников;*

– *с учётом целей коммуникации достаточно точно, последовательно и полно передавать партнёру необходимую информацию как ориентир для построения действия;*

– *задавать вопросы, необходимые для организации собственной деятельности и сотрудничества с партнёром;*

– *осуществлять взаимный контроль и оказывать в сотрудничестве необходимую взаимопомощь;*

– *адекватно использовать речевые средства для эффективного решения разнообразных коммуникативных задач, планирования и регуляции своей деятельности.*

Таблица 2

класс	Метапредметные результаты		
	Регулятивные УУД	Познавательные УУД	Коммуникативные УУД
I класс	<p>1. Организовывать свое рабочее место под руководством учителя.</p> <p>2. Осуществлять контроль в форме сличения своей работы с заданным эталоном.</p> <p>3. Вносить необходимые дополнения, исправления в свою работу, если она расходится с эталоном (образцом).</p> <p>4. В сотрудничестве с учителем определять последовательность изучения материала, опираясь на иллюстративный ряд «маршрутного листа».</p>	<p>1. Ориентироваться в учебниках (система обозначений, структура текста, рубрики, словарь, содержание).</p> <p>2. Осуществлять поиск необходимой информации для выполнения учебных заданий, используя справочные материалы учебника (под руководством учителя).</p> <p>3. Понимать информацию, представленную в виде текста, рисунков, схем.</p> <p>4. Сравнивать предметы, объекты: находить общее и различие.</p> <p>5. Группировать, классифицировать предметы, объекты по заданным критериям.</p>	<p>1. Соблюдать простейшие нормы речевого этикета: здороваться, прощаться, благодарить.</p> <p>2. Вступать в диалог (отвечать на вопросы, задавать вопросы, уточнять непонятное).</p> <p>3. Сотрудничать с товарищами при выполнении заданий в паре: устанавливать и соблюдать очерёдность действий, корректно сообщать товарищу об ошибках.</p> <p>4. Участвовать в коллективном обсуждении учебной проблемы.</p> <p>5. Сотрудничать со сверстниками и взрослыми для реализации проектной деятельности.</p>
II класс	<p>1. Самостоятельно организовывать свое рабочее место.</p> <p>2. Следовать режиму организации учебной и внеучебной деятельности.</p> <p>3. Определять цель учебной деятельности с помощью учителя.</p> <p>4. Определять план выполнения заданий на уроках, внеурочной деятельности, жизненных ситуациях под руководством учителя.</p> <p>5. Следовать при выполнении заданий инструкциям учителя и</p>	<p>1. Ориентироваться в учебниках (система обозначений, структура текста, рубрики, словарь, содержание).</p> <p>2. Самостоятельно осуществлять поиск необходимой информации для выполнения учебных заданий в справочниках, словарях, таблицах, помещенных в учебниках.</p> <p>3. Ориентироваться в рисунках, схемах, таблицах, представленных в учебниках.</p> <p>4. Подробно и кратко пересказывать прочитанное или прослушанное, составлять простой план.</p> <p>5. Объяснять смысл названия произведения, связь его с содержанием.</p>	<p>1. Соблюдать в повседневной жизни нормы речевого этикета и правила устного общения.</p> <p>2. Читать вслух и про себя тексты учебников, художественных и научно-популярных книг, понимать прочитанное; понимать тему высказывания (текста) по содержанию, по заголовку.</p> <p>3. Оформлять свои мысли в устной и письменной речи с учетом своих учебных и жизненных речевых ситуаций.</p> <p>4. Участвовать в диалоге; слушать и понимать других, реагировать на реплики, задавать вопросы, высказывать свою точку зрения.</p>

	<p>алгоритмам, описывающем стандартные учебные действия.</p> <p>6. Осуществлять само- и взаимопроверку работ.</p> <p>7. Корректировать выполнение задания.</p> <p>8. Оценивать выполнение своего задания по следующим параметрам: легко или трудно выполнять, в чём сложность выполнения.</p>	<p>6. Сравнить и группировать предметы, объекты по нескольким основаниям; находить закономерности, самостоятельно продолжать их по установленному правилу.</p> <p>7. Наблюдать и самостоятельно делать простые выводы.</p> <p>8. Выполнять задания по аналогии</p>	<p>5. Выслушивать партнера, договариваться и приходить к общему решению, работая в паре.</p> <p>6. Выполнять различные роли в группе, сотрудничать в совместном решении проблемы (задачи).</p>
<p>III класс</p>	<p>1. Самостоятельно организовывать свое рабочее место.</p> <p>2. Определять цель учебной деятельности с помощью учителя и самостоятельно, соотносить свои действия с поставленной целью.</p> <p>3. Составлять план выполнения заданий на уроках, внеурочной деятельности, жизненных ситуациях под руководством учителя.</p> <p>4. Осознавать способы и приёмы действий при решении учебных задач.</p> <p>5. Осуществлять само- и взаимопроверку работ.</p> <p>6. Оценивать правильность выполненного задания на основе сравнения с предыдущими заданиями или на основе различных образцов и критериев.</p>	<p>1. Ориентироваться в учебниках: определять, прогнозировать, что будет освоено при изучении данного раздела; определять круг своего незнания, осуществлять выбор заданий под определённую задачу. Работа с маршрутным листом, с проверочными заданиями.</p> <p>2. Самостоятельно предполагать, какая дополнительная информация будет нужна для изучения незнакомого материала; отбирать необходимые источники информации среди словарей, энциклопедий, справочников в рамках проектной деятельности.</p> <p>3. Извлекать информацию, представленную в разных формах (текст, иллюстрация, таблица, схема, диаграмма, экспонат, модель и др.) Использовать преобразование словесной информации в условные модели и наоборот. Самостоятельно использовать модели при решении учебных задач.</p> <p>4. Предъявлять результаты работы, в том числе</p>	<p>1. Соблюдать в повседневной жизни нормы речевого этикета и правила устного общения.</p> <p>2. Читать вслух и про себя тексты учебников, художественных и научно-популярных книг, понимать прочитанное, задавать вопросы, уточняя непонятое.</p> <p>3. Оформлять свои мысли в устной и письменной речи с учетом своих учебных и жизненных речевых ситуаций.</p> <p>4. Участвовать в диалоге; слушать и понимать других, точно реагировать на реплики, высказывать свою точку зрения, понимать необходимость аргументации своего мнения.</p> <p>5. Критично относиться к своему мнению, сопоставлять свою точку зрения с точкой зрения другого.</p> <p>6. Участвовать в работе группы (в том числе в ходе проектной деятельности), распределять роли, договариваться друг с другом, учитывая конечную цель.</p>

	<p>7. Корректировать выполнение задания в соответствии с планом, условиями выполнения, результатом действий на определенном этапе.</p> <p>8. Осуществлять выбор под определённую задачу литературы, инструментов, приборов.</p> <p>9. Оценивать собственную успешность в выполнении заданий</p>	<p>с помощью ИКТ.</p> <p>5. Анализировать, сравнивать, группировать, устанавливать причинно-следственные связи (на доступном уровне).</p> <p>6. Выявлять аналогии и использовать их при выполнении заданий.</p> <p>7. Активно участвовать в обсуждении учебных заданий, предлагать разные способы выполнения заданий, обосновывать выбор наиболее эффективного способа действия</p>	<p>Осуществлять взаимопомощь и взаимоконтроль при работе в группе.</p>
IV класс	<p>1. целеполагание как постановка учебной задачи на основании соотнесения того, что уже известно и усвоено учащимися, и того, что ещё неизвестно;</p> <p>2. планирование – определение последовательности промежуточных целей с учётом конечного результата;</p> <p>3. составление плана и последовательности действий;</p> <p>4. прогнозирование – предвосхищение результата и уровня усвоения знаний, его временных характеристик;</p> <p>5. контроль в форме сличения способа действия и его результата с заданным эталоном с целью обнаружения отклонений и отличий от эталона;</p> <p>6. коррекция – внесение необходимых дополнений и</p>	<p>1. самостоятельно выделять и формулировать познавательную цель;</p> <p>2. поиск и выделение необходимой информации;</p> <p>3. применение методов информационного поиска, в том числе с помощью компьютерных средств;</p> <p>4. структурирование знаний;</p> <p>5. осознанное и произвольное построение речевого высказывания в устной и письменной форме;</p> <p>6. выбор наиболее эффективных способов решения задач в зависимости от конкретных условий;</p> <p>7. рефлексия способов и условий действия, контроль и оценка процесса и результатов деятельности;</p> <p>8. смысловое чтение как осмысление цели чтения и выбор вида чтения в зависимости от цели;</p> <p>9. извлечение необходимой информации из прослушанных текстов различных жанров;</p>	<p>1. планирование учебного сотрудничества с учителем и сверстниками – определение цели, функций участников, способов взаимодействия;</p> <p>2. постановка вопросов – инициативное сотрудничество в поиске информации;</p> <p>3. разрушение конфликтов – выявление идентификации проблемы, поиск и оценка альтернативных способов разрешения конфликта, принятие решения и его реализации;</p> <p>4. управление поведением партнёра – контроль, коррекция, оценка его действий;</p> <p>5. умение с достаточной полнотой и точностью выражать свои мысли в соответствии с задачами и условиями коммуникации;</p> <p>6. владение монологической и диалогической формами речи в соответствии с грамматическими и синтаксическими нормами родного языка, современных средств коммуникации.</p>

	<p>коррективов в план и способ действия в случае расхождения эталона, реального действия и его результата;</p> <p>7. внесение изменений в результат своей деятельности, исходя из оценки этого результата самим обучающимся, учителем, товарищами;</p> <p>8. оценка – выделение и осознание обучающимися того, что уже усвоено и что ещё нужно усвоить, осознание качества и уровня усвоения;</p> <p>9. оценка результатов работы;</p> <p>10. саморегуляция как способность к мобилизации сил и энергии, к волевому усилию (к выбору в ситуации мотивационного конфликта) и преодолению препятствий.</p>	<p>10. определение основной и встроенной информации;</p> <p>11. сводная ориентация и восприятие текстов художественного, научного, публицистического и официально-делового стилей;</p> <p>12. понимание и адекватная оценка языка средств массовой информации;</p> <p>13. постановка и формирование проблемы, самостоятельное создание алгоритмов деятельности при решении проблем творческого и поискового характера.</p> <p>14. моделирование – преобразование объекта из чувственной формы в модель, где выделены существенные характеристики объекта (пространственно-графическая или знаково-символическая);</p> <p>15. преобразование модели с целью выявления общих знаков, определяющих данную предметную область.</p> <p>16. анализ объектов с целью выявления признаков (существенных, несущественных);</p> <p>17. синтез – составление целого из частей, в том числе самостоятельное достраивание с восполнением недостающих компонентов;</p> <p>18. выбор оснований и критериев для сравнения, сериации, классификации объектов;</p> <p>19. подведение под понятие, выделение следствий;</p> <p>20. установление причинно-следственных связей, представление цепочек объектов и явлений;</p> <p>21. построение логической цепочки</p>	
--	--	---	--

		рассуждений, анализ истинности утверждений; 22. доказательство; 23. выдвижение гипотез и их обоснование. 24. формулирование проблемы; 25. самостоятельное создание способов решения проблем творческого и поискового характера	
--	--	--	--

Основным объектом оценки метапредметных результатов служит сформированность у обучающегося регулятивных, коммуникативных и познавательных универсальных действий, т. е. таких умственных действий обучающихся, которые направлены на анализ и управление своей познавательной деятельностью.

К ним относятся:

-способность обучающегося принимать и сохранять учебную цель и задачи; самостоятельно преобразовывать практическую задачу в познавательную, умение планировать собственную деятельность в соответствии с поставленной задачей и условиями её реализации и искать средства её осуществления; умение контролировать и оценивать свои действия, вносить коррективы в их выполнение на основе оценки и учёта характера ошибок, проявлять инициативу и самостоятельность в обучении;

-умение осуществлять информационный поиск, сбор и выделение существенной информации из различных информационных источников;

-умение использовать знаково-символические средства для создания моделей изучаемых объектов и процессов, схем решения учебно-познавательных и практических задач;

-способность к осуществлению логических операций сравнения, анализа, обобщения, классификации по родовидовым признакам, к установлению аналогий, отнесения к известным понятиям;

-умение сотрудничать с педагогом и сверстниками при решении учебных проблем, принимать на себя ответственность за результаты своих действий.

1.2.1.1.«Чтение. Работа с текстом»

(метапредметные результаты).

В результате изучения всех без исключения учебных предметов при получении начального общего образования выпускники:

- приобретут первичные навыки работы с содержащейся в текстах информацией в процессе чтения соответствующих возрасту литературных, учебных, научно-познавательных текстов, инструкций.
- научатся осознанно читать тексты с целью удовлетворения познавательного интереса, освоения и использования информации.
- овладеют элементарными навыками чтения информации, представленной в наглядно-символической форме,
- приобретут опыт работы с текстами, содержащими рисунки, таблицы, диаграммы, схемы.

У выпускников будут развиты такие читательские действия, как:

- поиск информации,
- выделение нужной для решения практической или учебной задачи информации,
- систематизация, сопоставление, анализ и обобщение имеющихся в тексте идей и информации, их интерпретация и преобразование.

Обучающиеся смогут использовать полученную из разного вида текстов информацию для установления несложных причинно-следственных связей и зависимостей, объяснения, обоснования утверждений, а также принятия решений в простых учебных и практических ситуациях.

Выпускники начальной школы получают возможность научиться самостоятельно организовывать поиск информации. Они приобретут первичный опыт критического отношения к получаемой информации, сопоставления её с информацией из других источников и имеющимся жизненным опытом.

Работа с текстом: поиск информации и понимание прочитанного

Выпускник начальной школы научится:

- находить в тексте конкретные сведения, факты, заданные в явном виде;
- определять тему и главную мысль текста;
- делить тексты на смысловые части, составлять план текста;
- вычленять содержащиеся в тексте основные события и устанавливать их последовательность; упорядочивать информацию по заданному основанию;
- сравнивать между собой объекты, описанные в тексте, выделяя два три существенных признака;
- понимать информацию, представленную в неявном виде (например, находить в тексте несколько примеров, доказывающих приведённое утверждение; характеризовать явление по его описанию; выделять общий признак группы элементов);
- понимать информацию, представленную разными способами: словесно, в виде таблицы, схемы, диаграммы;
- понимать текст, опираясь не только на содержащуюся в нём информацию, но и на жанр, структуру, выразительные средства текста;
- использовать различные виды чтения: ознакомительное, изучающее, поисковое, выбирать нужный вид чтения в соответствии с целью чтения;
- ориентироваться в соответствующих возрасту словарях и справочниках.

Выпускник начальной школы получит возможность научиться:

- использовать формальные элементы текста (например, подзаголовки, сноски) для поиска нужной информации;
- работать с несколькими источниками информации;

- сопоставлять информацию, полученную из нескольких источников.

Работа с текстом: преобразование и интерпретация информации

Выпускник начальной школы научится:

- пересказывать текст подробно и сжато, устно и письменно;
- соотносить факты с общей идеей текста, устанавливать простые связи, не показанные в тексте напрямую;
- формулировать несложные выводы, основываясь на тексте; находить аргументы, подтверждающие вывод;
- сопоставлять и обобщать содержащуюся в разных частях текста информацию;
- составлять на основании текста небольшое монологическое высказывание, отвечая на поставленный вопрос.

Выпускник начальной школы получит возможность научиться:

- делать выписки из прочитанных текстов с учётом цели их дальнейшего использования;
- составлять небольшие письменные аннотации к тексту, отзывы о прочитанном.

Работа с текстом: оценка информации

Выпускник начальной школы научится:

- высказывать оценочные суждения и свою точку зрения о прочитанном тексте;
- оценивать содержание, языковые особенности и структуру текста; определять место и роль иллюстративного ряда в тексте;
- на основе имеющихся знаний, жизненного опыта подвергать сомнению достоверность прочитанного, обнаруживать недостоверность получаемых сведений, пробелы в информации и находить пути восполнения этих пробелов;
- участвовать в учебном диалоге при обсуждении прочитанного или прослушанного текста.

Выпускник начальной школы получит возможность научиться:

- сопоставлять различные точки зрения;
- соотносить позицию автора с собственной точкой зрения;
- в процессе работы с одним или несколькими источниками выявлять достоверную (противоречивую) информацию.

1.2.1.2.Формирование ИКТ- компетентности обучающихся

(метапредметные результаты)

В результате изучения всех без исключения предметов при получении начального общего образования обучающиеся:

- приобретут опыт работы с гипермедийными информационными объектами, в которых объединяются текст, наглядно графические изображения, цифровые данные, неподвижные и движущиеся изображения, звук, ссылки и базы данных и которые могут передаваться как устно, так и с помощью телекоммуникационных технологий или размещаться в Интернете;
- познакомятся с различными средствами ИКТ, освоят общие безопасные и эргономичные принципы работы с ними; осознают возможности различных средств ИКТ для использования в обучении, развития собственной познавательной деятельности и общей культуры.
- приобретут первичные навыки обработки и поиска информации при помощи средств ИКТ; научатся вводить различные виды информации в компьютер: текст, звук, изображение, цифровые данные; создавать, редактировать, сохранять и передавать гипермедиа сообщения.
- научатся оценивать потребность в дополнительной информации для решения учебных задач и самостоятельной познавательной деятельности; определять

возможные источники её получения; критически относиться к информации и к выбору источника информации.

- научатся планировать, проектировать и моделировать процессы в простых учебных и практических ситуациях.

В результате использования средств и инструментов ИКТ и ИКТ- ресурсов для решения разнообразных учебно-познавательных и учебно-практических задач, охватывающих содержание всех изучаемых предметов, у обучающихся будут формироваться и развиваться необходимые универсальные учебные действия и специальные учебные умения, что заложит основу успешной учебной деятельности в средней и старшей школе.

Знакомство со средствами ИКТ, гигиена работы с компьютером

Выпускник начальной школы научится:

- использовать безопасные для органов зрения, нервной системы, опорно-двигательного аппарата, эргономичные приёмы работы с компьютером и другими средствами ИКТ; выполнять компенсирующие физические упражнения (мини зарядку);
- организовывать систему папок для хранения собственной информации в компьютере.

Технология ввода информации в компьютер: ввод текста, запись звука, изображения, цифровых данных

Выпускник начальной школы научится:

- вводить информацию в компьютер с использованием различных технических средств (фото и видеокамеры, микрофона и т. д.), сохранять полученную информацию;
- владеть компьютерным письмом на русском языке; набирать текст на родном языке; набирать текст на иностранном языке, использовать экранный перевод отдельных слов;
- рисовать изображения на графическом планшете;
- сканировать рисунки и тексты.

Выпускник начальной школы получит возможность научиться:

- использовать программу распознавания сканированного текста на русском языке.

Обработка и поиск информации

Выпускник начальной школы научится:

- подбирать оптимальный по содержанию, эстетическим параметрам и техническому качеству результат видеозаписи и фотографирования, использовать сменные носители (флэш карты);
 - описывать по определённому алгоритму объект или процесс наблюдения, записывать аудиовизуальную и числовую информацию о нём, используя инструменты ИКТ;
 - собирать числовые данные в естественно научных наблюдениях и экспериментах, используя цифровые датчики,
 - камеру, микрофон и другие средства ИКТ, а также в ходе опроса людей;
 - редактировать цепочки экранов сообщения и содержание экранов в соответствии с коммуникативной или учебной задачей, включая редактирование текста, цепочек изображений, видео-аудиозаписей, фотоизображений;
- пользоваться основными функциями стандартного текстового редактора, следовать основным правилам оформления текста; использовать полуавтоматический орфографический контроль; использовать, добавлять и удалять ссылки в сообщениях разного вида;
- искать информацию в соответствующих возрасту цифровых словарях и справочниках, базах данных, контролируемом Интернете, системе поиска внутри

компьютера; составлять список используемых информационных источников (в том числе с использованием ссылок);

-заполнять учебные базы данных.

Выпускник начальной школы получит возможность научиться:

- грамотно формулировать запросы при поиске в Интернете и базах данных, оценивать, интерпретировать и сохранять найденную информацию; критически относиться к информации и к выбору источника информации.

Создание, представление и передача сообщений

Выпускник начальной школы научится:

- создавать текстовые сообщения с использованием средств ИКТ: редактировать, оформлять и сохранять их;
- создавать сообщения в виде аудио и видеофрагментов или цепочки экранов с использованием иллюстраций, видео изображения, звука, текста;
- готовить и проводить презентацию перед небольшой аудиторией: создавать план презентации, выбирать аудиовизуальную поддержку, писать пояснения и тезисы для презентации;
- создавать диаграммы, планы территории и пр.;
- создавать изображения, пользуясь графическими возможностями компьютера; составлять новое изображение из готовых фрагментов (аппликация);
- размещать сообщение в информационной образовательной среде образовательного учреждения;
- пользоваться основными средствами телекоммуникации;
- участвовать в коллективной коммуникативной деятельности в информационной образовательной среде, фиксировать ход и результаты общения на экране и в файлах.

Выпускник начальной школы получит возможность научиться:

- представлять данные;
- создавать музыкальные произведения с использованием компьютера и музыкальной клавиатуры, в том числе из готовых музыкальных фрагментов и «музыкальных петель».

Планирование деятельности, управление и организация

Выпускник начальной школы научится:

- создавать движущиеся модели и управлять ими в компьютерно-управляемых средах;
- определять последовательность выполнения действий, составлять инструкции (простые алгоритмы) в несколько действий, строить программы для компьютерного исполнителя с использованием конструкций последовательного выполнения и повторения;
- планировать несложные исследования объектов и процессов внешнего мира.

Выпускник начальной школы получит возможность научиться:

- проектировать несложные объекты и процессы реального мира, своей собственной деятельности и деятельности группы;
- моделировать объекты и процессы реального мира.

Формирование информационной компетентности по классам

Таблица 3

1 класс	2 класс	3 класс	4 класс
Формулировать поисковый запрос и выбирать способы получения информации. Проводить самостоятельные	Проводить наблюдение /эксперимент по плану в соответствии с поставленной задачей. Воспринимать основное содержание фактической/ оценочной	Осуществлять планирование информационного поиска: указывать, какая информация (о чем) требуется для решения	Планировать информационный поиск в соответствии с поставленной задачей: самостоятельно и аргументировано принимать решение о завершении информационного поиска

<p>наблюдения. Формулировать вопросы к взрослому с указанием на недостаточность информации. Находить в сообщении нужную информацию в явном виде. Использовать знаково-символические средства (чертежи, формулы) представления информации для создания моделей изучаемых объектов и процессов, схем решения учебных и практических задач.</p>	<p>информации в монологе, диалоге, дискуссии (в группе), определяя основную мысль, причинно-следственные связи, отношение говорящего к предмету обсуждения. Пользоваться толковым и орфографическим словарями при возникновении необходимости. Извлекать и систематизировать информацию по двум и более заданным основаниям. Точно излагать полученную информацию. Находить выводы и аргументы в предложенном источнике информации. Работать с модельными средствами (знаковыми, графическими, словесными) в рамках изученного материала.</p>	<p>поставленной задачи; в каком типе источника следует искать заданную информацию, и характеризовать источник в соответствии с задачей информационного поиска. Извлекать первичную информацию по заданному вопросу из статистического источника; самостоятельно планировать и реализовывать сбор необходимой информации. Проводить первичную обработку собранной информации: систематизировать собранную информацию из разных источников (график, текст, рисунок, таблица); самостоятельно задавать простую структуру для первичной систематизации информации по одной теме (с помощью таблицы); переводить информацию из графического или символического представления в текстовое и наоборот. Обработать полученную информацию: делать выводы на основе полученной информации, приводить аргументы, подтверждающие вывод.</p>	<p>(оценивать полученную информацию с точки зрения достаточности для решения задачи); указывать те вопросы, ответы на которые для решения поставленной задачи необходимо получить из разных по типу источников; обосновывать использование источников информации того или иного типа, исходя из цели деятельности. Извлекать информацию: самостоятельно планировать и осуществлять извлечение информации из статистического источника; искать информацию в различной информационной среде.; обрабатывать полученную информацию: фиксировать информацию с помощью аудио- и видеозаписи с информационных измерений; делать выводы на основе критического анализа разных точек зрения или сопоставления информации, подтверждать вывод собственной аргументацией или самостоятельно полученными данными; самостоятельно указывать на информацию, нуждающуюся в проверке, и применять способ проверки достоверности информации; создавать медиа-сообщения, включающие текст, набираемый на клавиатуре, цифровые данные, неподвижные и движущиеся изображения, звуки, ссылки между элементами общения.</p>
---	--	--	---

1.2.2. Планируемые результаты освоения выпускниками начальной школы программ по учебным предметам

Предметные результаты освоения Образовательной программы достаточно полно представлены в авторских программах УМК «Школа России» и системе «Перспективная начальная школа» с учетом специфики содержания предметных областей, включающих в себя учебные предметы:

Предметные области	Учебные предметы
Русский язык и литературное чтение	Русский язык
	Литературное чтение
Родной язык и литературное чтение на родном языке	Родной язык (русский)
	Литературное чтение на родном языке (русском)
Иностранный язык	Иностранный язык (указать)
Математика и информатика	Математика
Обществознание и естествознание (Окружающий мир)	Окружающий мир
Основы религиозных культур и светской этики	Основы религиозных культур и светской этики.
Искусство	Музыка
	Изобразительное искусство
Технология	Технология
Физическая культура	Физическая культура

В ходе изучения учебных предметов обучающимися будет освоено специфический для каждой предметной области опыт деятельности по получению нового знания, его преобразованию и применению; у обучающихся будет сформирована система основополагающих элементов научного знания, лежащая в основе современной научной картины мира.

Планируемые результаты обучения по всем учебным предметам представлены в содержании программ учебных предметов УМК «Школа России» и УМК «Перспективная начальная школа».

1.2.2.1 РУССКИЙ ЯЗЫК

В результате изучения курса русского языка обучающиеся на уровне начального общего образования **научатся** осознавать язык как основное средство человеческого общения и явление национальной культуры, у них начнёт формироваться позитивное эмоционально ценностное отношение к русскому и родному языкам, стремление к их грамотному использованию, русский язык и родной язык станут для учеников основой всего процесса обучения, средством развития их мышления, воображения, интеллектуальных и творческих способностей.

В ходе изучения русского языка обучающиеся **получат возможность** реализовать в устном и письменном общении (в том числе с использованием средств ИКТ) потребность в творческом самовыражении, научатся использовать язык с целью поиска необходимой информации в различных источниках для выполнения учебных заданий.

У выпускников начальной школы, освоивших основную образовательную программу начального общего образования, будет сформировано отношение к правильной устной и письменной речи как показателям общей культуры человека. Они получают начальные представления о нормах русского и родного литературного языка (орфоэпических, лексических, грамматических) и правилах речевого этикета,

научатся ориентироваться в целях, задачах, средствах и условиях общения, что станет основой выбора адекватных языковых средств для успешного решения коммуникативной задачи при составлении несложных устных монологических высказываний и письменных текстов. У них будут сформированы коммуникативные учебные действия, не обходимые для успешного участия в диалоге: ориентация на позицию партнёра, учёт различных мнений и координация различных позиций в сотрудничестве, стремление к более точному выражению собственного мнения и позиции, умение задавать вопросы.

Выпускник на уровне начального общего образования:

-научится осознавать безошибочное письмо как одно из проявлений собственного уровня культуры;

-сможет применять орфографические правила и правила постановки знаков препинания (в объёме изученного) при записи собственных и предложенных текстов, овладеет умением проверять написанное;

-получит первоначальные представления о системе и структуре русского и родного языков: познакомится с разделами изучения языка — фонетикой и графикой, лексикой, словообразованием (морфемикой), морфологией и синтаксисом; в объёме содержания курса научится находить, характеризовать, сравнивать, классифицировать такие языковые единицы, как звук, буква, часть слова, часть речи, член предложения, простое предложение, что послужит основой для дальнейшего формирования общеучебных, логических и познавательных (символично-моделирующих) универсальных учебных действий с языковыми единицами.

В результате изучения курса русского языка у выпускников, освоивших основную образовательную программу начального общего образования, будет сформирован учебно-познавательный интерес к новому учебному материалу по русскому языку и способам решения новой языковой задачи, что заложит основы успешной учебной деятельности при продолжении изучения курса русского языка на следующем уровне образования.

Содержательная линия «Система языка»

Раздел «Фонетика и графика»

Выпускник начальной школы научится:

- различать звуки и буквы;
- характеризовать звуки русского и родного языков: гласные ударные/безударные; согласные твёрдые/мягкие, парные/непарные твёрдые и мягкие; согласные звонкие/глухие, парные/непарные звонкие и глухие;
- знать последовательность букв в русском и родном алфавитах, пользоваться алфавитом для упорядочивания слов и поиска нужной информации.

Выпускник начальной школы получит возможность научиться *проводить фонетико-графический (звуко-буквенный) разбор слова самостоятельно по предложенному в учебнике алгоритму, оценивать правильность проведения фонетико-графического (звуко-буквенного) разбора слов.*

Раздел «Орфоэпия»

Выпускник начальной школы получит возможность научиться:

- *соблюдать нормы русского и родного литературного языка в собственной речи и оценивать соблюдение этих норм в речи собеседников (в объёме представленного в учебнике материала);*
- *находить при сомнении в правильности постановки ударения или произношения слова ответ самостоятельно (по словарю учебника) либо обращаться за помощью к учителю, родителям и др.*

Раздел «Состав слова (морфемика)»

Выпускник начальной школы научится:

- различать изменяемые и неизменяемые слова;
- различать родственные (однокоренные) слова и формы слова;

- находить в словах окончание, корень, приставку, суффикс.

Выпускник начальной школы получит возможность научиться *разбирать по составу слова с однозначно выделяемыми морфемами в соответствии с предложенным в учебнике алгоритмом, оценивать правильность проведения разбора слова по составу.*

Раздел «Лексика»

Выпускник начальной школы научится:

- выявлять слова, значение которых требует уточнения;
- определять значение слова по тексту или уточнять с помощью толкового словаря.

Выпускник получит возможность научиться:

- подбирать синонимы для устранения повторов в тексте;
- подбирать антонимы для точной характеристики предметов при их сравнении;
- различать употребление в тексте слов в прямом и переносном значении (простые случаи);
- оценивать уместность использования слов в тексте;
- выбирать слова из ряда предложенных для успешного решения коммуникативной задачи.

Раздел «Морфология»

Выпускник начальной школы научится:

- определять грамматические признаки имён существительных — род, число, падеж, склонение;
- определять грамматические признаки имён прилагательных — род, число, падеж;
- определять грамматические признаки глаголов — число, время, род (в прошедшем времени), лицо (в настоящем и будущем времени), спряжение.

Выпускник начальной школы получит возможность научиться:

- проводить морфологический разбор имён существительных, имён прилагательных, глаголов по предложенному в учебнике алгоритму; оценивать правильность проведения морфологического разбора;
- находить в тексте такие части речи, как личные местоимения и наречия, предлоги вместе с существительными и личными местоимениями, к которым они относятся, союзы *и, а, но*, частицу *не* при глаголах.

Раздел «Синтаксис»

Выпускник начальной школы научится:

- различать предложение, словосочетание, слово;
- устанавливать при помощи смысловых вопросов связь между словами в словосочетании и предложении;
- классифицировать предложения по цели высказывания, находить повествовательные/побудительные/вопросительные предложения;
- определять восклицательную/невосклицательную интонацию предложения;
- находить главные и второстепенные (без деления на виды) члены предложения;
- выделять предложения с однородными членами.

Выпускник начальной школы получит возможность научиться:

- различать второстепенные члены предложения — определения, дополнения, обстоятельства;
- выполнять в соответствии с предложенным в учебнике алгоритмом разбор простого предложения (по членам предложения, синтаксический), оценивать правильность разбора;
- различать простые и сложные предложения.

Содержательная линия «Орфография и пунктуация»

Выпускник начальной школы научится:

- применять правила правописания (в объёме содержания курса);
- определять (уточнять) написание слова по орфографическому словарю;
- безошибочно списывать текст объёмом 80—90 слов;
- писать под диктовку тексты объёмом 75—80 слов в соответствии с изученными правилами правописания;
- проверять собственный и предложенный текст, находить и исправлять орфографические и пунктуационные ошибки.

Выпускник начальной школы получит возможность научиться:

- *осознавать место возможного возникновения орфографической ошибки;*
- *подбирать примеры с определённой орфограммой;*
- *при составлении собственных текстов перефразировать записываемое, чтобы избежать орфографических и пунктуационных ошибок;*
- *при работе над ошибками осознавать причины появления ошибки и определять способы действий, помогающих предотвратить её в последующих письменных работах.*

Содержательная линия «Развитие речи»

Выпускник начальной школы научится:

- оценивать правильность (уместность) выбора языковых и неязыковых средств устного общения на уроке, в школе, в быту, со знакомыми и незнакомыми, с людьми разного возраста;
- соблюдать в повседневной жизни нормы речевого этикета и правила устного общения (умение слышать, точно реагировать на реплики, поддерживать разговор);
- выражать собственное мнение, аргументировать его с учётом ситуации общения;
- самостоятельно озаглавливать текст;
- составлять план текста;
- сочинять письма, поздравительные открытки, записки и другие небольшие тексты для конкретных ситуаций общения.

Выпускник начальной школы получит возможность научиться:

- *создавать тексты по предложенному заголовку;*
- *подробно или выборочно пересказывать текст;*
- *пересказывать текст от другого лица;*
- *составлять устный рассказ на определённую тему с использованием разных типов речи: описание, повествование, рассуждение;*
- *анализировать и корректировать тексты с нарушенным порядком предложений, находить в тексте смысловые пропуски;*
- *корректировать тексты, в которых допущены нарушения культуры речи;*
- *анализировать последовательность собственных действий при работе над изложениями и сочинениями и соотносить их с разработанным алгоритмом; оценивать правильность выполнения учебной задачи: соотносить собственный текст с исходным (для изложений) и с назначением, задачами, условиями общения (для самостоятельно создаваемых текстов);*
- *соблюдать нормы речевого взаимодействия при интерактивном общении (sms-сообщения, электронная почта, Интернет и другие виды и способы связи).*

1.2.2.2. ЛИТЕРАТУРНОЕ ЧТЕНИЕ

Выпускники начальной школы осознают значимость чтения для своего дальнейшего развития и для успешного обучения по другим предметам. У них будет формироваться потребность в систематическом чтении как средстве познания мира и самого себя. Младшие школьники любят чтение художественных произведений, которые помогут им сформировать собственную позицию в жизни, расширят кругозор.

Учащиеся получают возможность познакомиться с культурно-историческим наследием России и общечеловеческими ценностями.

Младшие школьники будут учиться полноценно воспринимать художественную литературу, эмоционально отзываться на прочитанное, высказывать свою точку зрения и уважать мнение собеседника. Они получают возможность воспринимать художественное произведение как особый вид искусства, соотносить его с другими видами искусства, познакомиться с некоторыми коммуникативными и эстетическими возможностями родного языка, используемыми в художественных произведениях.

К концу обучения в начальной школе будет обеспечена готовность детей к дальнейшему обучению, достигнут необходимый уровень читательской компетентности, речевого развития, сформированы универсальные действия, отражающие учебную самостоятельность и познавательные интересы.

Выпускники овладеют техникой чтения, приёмами понимания прочитанного и прослушанного произведения, элементарными приёмами анализа, интерпретации и преобразования художественных, научно популярных и учебных текстов. Научатся самостоятельно выбирать интересующую литературу,

пользоваться словарями и справочниками, осознают себя как грамотных читателей, способных к творческой деятельности.

Школьники научатся вести диалог в различных коммуникативных ситуациях, соблюдая правила речевого этикета, участвовать в обсуждении прослушанного (прочитанного) произведения. Они будут составлять несложные монологические высказывания о произведении (героях, событиях); устно передавать содержание текста по плану; составлять небольшие тексты повествовательного характера с элементами рассуждения и описания. Выпускники научатся декламировать (читать наизусть) стихотворные произведения. Они получают возможность научиться выступать перед знакомой аудиторией (сверстников, родителей, педагогов) с небольшими сообщениями, используя иллюстративный ряд (плакаты, презентацию).

Выпускники начальной школы приобретут первичные умения работы с учебной и научно популярной литературой, будут находить и использовать информацию для практической работы.

Выпускники овладеют основами коммуникативной деятельности, на практическом уровне осознают значимость работы в группе и освоят правила групповой работы.

Виды речевой и читательской деятельности

Выпускник начальной школы научится:

- осознавать значимость чтения для дальнейшего обучения, саморазвития; воспринимать чтение как источник эстетического, нравственного, познавательного опыта; понимать цель чтения: удовлетворение читательского интереса и приобретение опыта чтения, поиск фактов и суждений, аргументации, иной информации;
- читать со скоростью, позволяющей понимать смысл прочитанного;
- различать на практическом уровне виды текстов (художественный, учебный, справочный), опираясь на особенности каждого вида текста;
- читать (вслух) выразительно доступные для данного возраста прозаические произведения и декламировать стихотворные произведения после предварительной подготовки;
- использовать различные виды чтения: ознакомительное, поисковое, выборочное; выбирать нужный вид чтения в соответствии с целью чтения;
- ориентироваться в содержании художественного, учебного и научно популярного текста, понимать его смысл (при чтении вслух и про себя, при прослушивании): определять главную мысль и героев произведения; тему и подтемы (микротемы); основные события и устанавливать их последовательность; выбирать из текста или подбирать заголовок, соответствующий содержанию и общему смыслу

текста; отвечать на вопросы и задавать вопросы по содержанию произведения; находить в тексте требуемую информацию (конкретные сведения, факты, заданные в явном виде);

- использовать простейшие приёмы анализа различных видов текстов (делить текст на части, озаглавливать их; составлять простой план; устанавливать взаимосвязь между событиями, поступками героев, явлениями, фактами, опираясь на содержание текста; находить средства выразительности: сравнение, олицетворение, метафору, эпитет, определяющие отношение автора к герою, событию;

- использовать различные формы интерпретации содержания текстов (формулировать, основываясь на тексте, простые выводы; понимать текст, опираясь не только на содержащуюся в нём информацию, но и на жанр, структуру, язык; пояснять прямое и переносное значение слова, его многозначность с опорой на контекст, целенаправленно пополнять на этой основе свой активный словарный запас; устанавливать связи, отношения, не высказанные в тексте напрямую, например соотносить ситуацию и поступки героев, объяснять (пояснять) поступки героев, соотнося их с содержанием текста);

- ориентироваться в нравственном содержании прочитанного, самостоятельно делать выводы, соотносить поступки героев с нравственными нормами;

- передавать содержание прочитанного или прослушанного с учётом специфики научно познавательного, учебного и художественного текстов в виде пересказа (полного, краткого или выборочного);

- участвовать в обсуждении прослушанного/прочитанного текста (задавать вопросы, высказывать и обосновывать собственное мнение, соблюдать правила речевого этикета), опираясь на текст или собственный опыт.

Выпускник начальной школы получит возможность научиться:

- *воспринимать художественную литературу как вид искусства;*

- *предвосхищать содержание текста по заголовку и с опорой на предыдущий опыт;*

- *выделять не только главную, но и избыточную информацию;*

- *осмысливать эстетические и нравственные ценности художественного текста и высказывать суждение;*

- *определять авторскую позицию и высказывать отношение к герою и его поступкам;*

- *отмечать изменения своего эмоционального состояния в процессе чтения литературного произведения;*

- *оформлять свою мысль в монологическое речевое высказывание небольшого объёма (повествование, описание, рассуждение): с опорой на авторский текст, по предложенной теме или отвечая на вопрос;*

- *высказывать эстетическое и нравственно этическое суждение и подтверждать высказанное суждение примерами из текста;*

- *делать выписки из прочитанных текстов для дальнейшего практического использования.*

Круг детского чтения

Выпускник научится:

- ориентироваться в книге по названию, оглавлению, отличать сборник произведений от авторской книги;

- самостоятельно и целенаправленно осуществлять выбор книги в библиотеке по заданной тематике, по собственному желанию;

- составлять краткую аннотацию (автор, название, тема книги, рекомендации к чтению) на литературное произведение по заданному образцу;

- пользоваться алфавитным каталогом, самостоятельно пользоваться соответствующими возрасту словарями и справочной литературой.

Выпускник получит возможность научиться:

- ориентироваться в мире детской литературы на основе знакомства с выдающимися произведениями классической и современной отечественной и зарубежной литературы;

- определять предпочтительный круг чтения, исходя из собственных интересов и познавательных потребностей;

- писать отзывы о прочитанной книге;

- работать с тематическим каталогом;

- работать с детской периодикой.

Литературоведческая пропедевтика

Выпускник начальной школы научится:

- сравнивать, сопоставлять художественные произведения разных жанров, выделяя два три существенных признака (отличать прозаический текст от стихотворного; распознавать особенности построения фольклорных форм: сказки, загадки, пословицы).

Выпускник начальной школы получит возможность научиться:

- сравнивать, сопоставлять различные виды текстов, используя ряд литературоведческих понятий (фольклорная и авторская литература, структура текста, герой, автор) и средств художественной выразительности (сравнение, олицетворение, метафора, эпитет);

- создавать прозаический или поэтический текст по аналогии на основе авторского текста, используя средства художественной выразительности (в том числе из текста).

Творческая деятельность

Выпускник начальной школы научится:

- читать по ролям литературное произведение;

- создавать текст на основе интерпретации художественного произведения, репродукций картин художников, по серии иллюстраций к произведению или на основе личного опыта;

- реконструировать текст, используя различные способы работы с «деформированным» текстом: восстанавливать последовательность событий, причинно следственные связи.

Выпускник начальной школы получит возможность научиться:

- творчески пересказывать текст (от лица героя, от автора), дополнять текст;

- создавать иллюстрации по содержанию произведения;

- работать в группе, создавая инсценировки по произведению, сценарии, проекты;

- создавать собственный текст (повествование – по аналогии, рассуждение – развёрнутый ответ на вопрос; описание – характеристика героя).

1.2.2.3. РОДНОЙ ЯЗЫК

Под родным языком понимается государственный язык РФ, то есть русский язык.

Выпускник осознает статус и значение государственного языка республики Российской Федерации, у него будут сформированы мотивации к изучению родного языка, осознание роли родного языка как носителя народной культуры, средства её познания. Выпускник освоит первоначальные знания о родном языке как системе, о его нормах, специфике, закономерностях его функционирования: сможет овладеть основными орфоэпическими и лексическими нормами родного языка; применять на практике правила словообразования и словоизменения, построения словосочетаний и предложений (простых и сложных). Будут сформированы и развиты все виды речевой деятельности на изучаемом родном языке.

Выпускник научиться:

- **аудирование (слушание):** понимать на слух речь, звучащую из различных источников (учителя, одноклассников, телевизионных и радиопередач и др.); определять тему и главную мысль прослушанного высказывания (текста); различать на слух интонации звучащей речи (радость, удивление, грусть, сочувствие и др.);

- **говорение:** воспроизводить речевые образцы, участвовать в диалогах на бытовые, учебные темы, в обсуждении прослушанных или прочитанных текстов; декламировать стихи;

- **чтение:** читать вслух тексты, построенные на изученном языковом материале разного вида (фольклорный, художественный, научно-познавательный, справочный); составлять план текста (с помощью и самостоятельно);

- **письмо:** воспроизводить речевые образцы, списывать текст и выписывать из него слова, словосочетания, предложения в соответствии с решаемой учебной задачей; выполнять небольшие письменные работы и творческие задания.

- **усвоение элементарных сведений о языке как носителе культуры народа:** составлять небольшие рассказы по заданной теме на изучаемом языке; представлять родной край как часть России на изучаемом языке в различных ситуациях общения.

1.2.2.4. ЛИТЕРАТУРНОЕ ЧТЕНИЕ НА РОДНОМ ЯЗЫКЕ

Под родным языком понимается государственный язык РФ, то есть русский язык.

Выпускник осознает место и роль литературы на изучаемом языке в едином культурном пространстве Российской Федерации, среди литератур народов Российской Федерации, научиться воспринимать художественную литературу как особый вид искусства (искусство слова); соотносить произведения словесного творчества с произведениями других видов искусств (живопись, музыка, фотография, кино); иметь первоначальные представления о взаимодействии, взаимовлиянии литератур разных народов, о роли фольклора и художественной литературы родного народа в создании культурного, морально-этического и эстетического пространства республики Российской Федерации; находить общее и особенное при сравнении художественных произведений народов Российской Федерации, народов мира.

Выпускник научиться:

-осознанному смысловому чтению;

-понимать смысл и значения элементарных понятий теории литературы: владеть техникой смыслового чтения вслух и про себя (позволяющей понимать смысл прочитанного/ адекватно воспринимать чтение слушающими);

-различать жанры фольклорных произведений (малые фольклорные жанры, сказки, легенды, мифы); понимать основной смысл и назначение фольклорных произведений своего народа (порадовать, поучить, использовать для игры), приводить примеры потешек, сказок, загадок, колыбельных песенки и др. своего народа (других народов);

-сопоставлять названия произведения с его темой (о природе, об истории, о детях, о добре и зле и т.д.);

-различать жанры небольших художественных произведений представителей детской литературы своего народа (других народов) — стихотворение, рассказ, басня;

анализировать прочитанное литературное произведение: определять тему, главную мысль, последовательность действия, средства художественной выразительности; отвечать на вопросы по содержанию текста; находить в тексте изобразительные и выразительные средства родного языка (эпитеты, сравнения, олицетворения);

-определять цели чтения различных текстов (художественных, научно-популярных, справочных);

-использовать разные виды чтения (ознакомительное, изучающее, выборочное,

поисковое) для решения учебных и практических задач;

- ставить вопросы к тексту, составлять план для его пересказа, для написания изложений;

- проявлять интерес к самостоятельному чтению, формулировать свои читательские ожидания, ориентируясь на имя автора, жанр произведения, иллюстрации к книге;

- читать произведения фольклора по ролям, участвовать в их драматизации; участвовать в дискуссиях со сверстниками на литературные темы, приводить доказательства своей точки зрения; выполнять творческие работы (продолжение сказки, сочинение загадки, пересказ с изменением действующего лица).

1.2.2.5. ИНОСТРАННЫЙ ЯЗЫК (АНГЛИЙСКИЙ)

В результате изучения иностранного языка на уровне начального общего образования у обучающихся будут сформированы первоначальные представления о роли и значимости иностранного языка в жизни современного человека и поликультурного мира. Обучающиеся приобретут начальный опыт использования иностранного языка как средства межкультурного общения, как нового инструмента познания мира и культуры других народов, осознают личностный смысл овладения иностранным языком.

Знакомство с детским пластом культуры страны (стран) изучаемого языка не только заложит основы уважительного отношения к чужой (иной) культуре, но и будет способствовать более глубокому осознанию обучающимися особенностей культуры своего народа. Начальное общее иноязычное образование позволит сформировать у обучающихся способность в элементарной форме представлять на иностранном языке родную культуру в письменной и устной формах общения с зарубежными сверстниками, в том числе с использованием средств телекоммуникации.

Соизучение языков и культур, общепринятых человеческих и базовых национальных ценностей заложит основу для формирования гражданской идентичности, чувства патриотизма и гордости за свой народ, свой край, свою страну, поможет лучше осознать свою этническую и национальную принадлежность.

Процесс овладения иностранным языком на ступени начального общего образования внесёт свой вклад в формирование активной жизненной позиции обучающихся. Знакомство на уроках иностранного языка с доступными образцами зарубежного фольклора, выражение своего отношения к литературным героям, участие в ролевых играх будут способствовать становлению обучающихся как членов гражданского общества.

В результате изучения иностранного языка на уровне начального общего образования у обучающихся:

- сформируется элементарная иноязычная коммуникативная компетенция, т. е. способность и готовность общаться с носителями изучаемого иностранного языка в устной (говорение и аудирование) и письменной (чтение и письмо) формах общения с учётом речевых возможностей и потребностей младшего школьника; расширится лингвистический кругозор; будет получено общее представление о строе изучаемого языка и его некоторых отличиях от родного языка;

- будут заложены основы коммуникативной культуры, т. е. способность ставить и решать посильные коммуникативные задачи, адекватно использовать имеющиеся речевые и неречевые средства общения, соблюдать речевой этикет, быть вежливыми и доброжелательными речевыми партнёрами;

- сформируются положительная мотивация и устойчивый учебно познавательный интерес к предмету «Иностранный язык», а также необходимые универсальные учебные действия и специальные учебные умения, что заложит основу

успешной учебной деятельности по овладению иностранным языком на следующей ступени образования.

Коммуникативные умения

Говорение

Выпускник начальной школы научится:

- участвовать в элементарных диалогах (этикетном, диалоге расспросе, диалоге побуждении), соблюдая нормы речевого этикета, принятые в англоязычных странах;
- составлять небольшое описание предмета, картинки, персонажа;
- рассказывать о себе, своей семье, друге.

Выпускник начальной школы получит возможность научиться:

- воспроизводить наизусть небольшие произведения детского фольклора;
- составлять краткую характеристику персонажа;
- кратко излагать содержание прочитанного текста.

Аудирование

Выпускник начальной школы научится:

- понимать на слух речь учителя и одноклассников при непосредственном общении и вербально/не вербально реагировать на услышанное;
- воспринимать на слух в аудиозаписи и понимать основное содержание небольших сообщений, рассказов, сказок, построенных в основном на знакомом языковом материале.

Выпускник начальной школы получит возможность научиться:

- воспринимать на слух аудиотекст и полностью понимать содержащуюся в нём информацию;
- использовать контекстуальную или языковую догадку при восприятии на слух текстов, содержащих некоторые незнакомые слова.

Чтение

Выпускник начальной школы научится:

- соотносить графический образ английского слова с его звуковым образом;
- читать вслух небольшой текст, построенный на изученном языковом материале, соблюдая правила произношения и соответствующую интонацию;
- читать про себя и понимать содержание небольшого текста, построенного в основном на изученном языковом материале;
- читать про себя и находить необходимую информацию.

Выпускник начальной школы получит возможность научиться:

- догадываться о значении незнакомых слов по контексту;
- не обращать внимания на незнакомые слова, не мешающие понимать основное содержание текста.

Письмо

Выпускник начальной школы научится:

- выписывать из текста слова, словосочетания и предложения;
- писать поздравительную открытку к Новому году, Рождеству, дню рождения (с опорой на образец);
- писать по образцу краткое письмо зарубежному другу (с опорой на образец).

Выпускник начальной школы получит возможность научиться:

- в письменной форме кратко отвечать на вопросы к тексту;
- составлять рассказ в письменной форме по плану/ключевым словам;
- заполнять простую анкету;
- правильно оформлять конверт, сервисные поля в системе электронной почты (адрес, тема сообщения).

Языковые средства и навыки оперирования ими. Графика, каллиграфия, орфография

Выпускник начальной школы научится:

- воспроизводить графически и каллиграфически корректно все буквы английского алфавита (полупечатное написание букв, буквосочетаний, слов);
- пользоваться английским алфавитом, знать последовательность букв в нём;
- списывать текст;
- восстанавливать слово в соответствии с решаемой учебной задачей;
- отличать буквы от знаков транскрипции.

Выпускник начальной школы получит возможность научиться:

- *сравнивать и анализировать буквосочетания английского языка и их транскрипцию;*
- *группировать слова в соответствии с изученными правилами чтения;*
- *уточнять написание слова по словарю;*
- *использовать экранный перевод отдельных слов (с русского языка на иностранный язык и обратно).*

Фонетическая сторона речи

Выпускник начальной школы научится:

- различать на слух и адекватно произносить все звуки английского языка, соблюдая нормы произношения звуков;
- соблюдать правильное ударение в изолированном слове, фразе;
- различать коммуникативные типы предложений по интонации;
- корректно произносить предложения с точки зрения их ритмико-интонационных особенностей.

Выпускник начальной школы получит возможность научиться:

- *распознавать связующее в речи и уметь его использовать;*
- *соблюдать интонацию перечисления;*
- *соблюдать правило отсутствия ударения на служебных словах (артиклях, союзах, предлогах);*
- *читать изучаемые слова по транскрипции.*

Лексическая сторона речи

Выпускник начальной школы научится:

- узнавать в письменном и устном тексте изученные лексические единицы, в том числе словосочетания, в пределах тематики на ступени начального общего образования;
- употреблять в процессе общения активную лексику в соответствии с коммуникативной задачей;
- восстанавливать текст в соответствии с решаемой учебной задачей.

Выпускник начальной школы получит возможность научиться:

- *узнавать простые словообразовательные элементы;*
- *опираться на языковую догадку в процессе чтения и аудирования (интернациональные и сложные слова).*

Грамматическая сторона речи

Выпускник научится:

- распознавать и употреблять в речи основные коммуникативные типы предложений;
- распознавать в тексте и употреблять в речи изученные части речи: существительные с определённым/неопределённым/нулевым артиклем, существительные в единственном и множественном числе; глагол связку to be; глаголы в Present, Past, Future Simple; модальные глаголы can, may, must; личные, притяжательные и указательные местоимения; прилагательные в положительной, сравнительной и превосходной степени; количественные (до 100) и порядковые (до 30) числительные; наиболее употребительные предлоги для выражения временных и пространственных отношений.

Выпускник начальной школы получит возможность научиться:

- *узнавать сложносочинённые предложения с союзами and и but;*

-использовать в речи безличные предложения (*It's cold. It's 5 o'clock. It's interesting*), предложения с конструкцией *there is/there are*;

-оперировать в речи неопределёнными местоимениями *some, any* (некоторые случаи употребления: *Can I have some tea? Is there any milk in the fridge? — No, there isn't any*);

-оперировать в речи наречиями времени (*yesterday, tomorrow, never, usually, often, sometimes*); наречиями степени (*much, little, very*);

-распознавать в тексте и дифференцировать слова по определённым признакам (существительные, прилагательные, модальные/смысловые глаголы).

1.2.2.6. МАТЕМАТИКА

В результате изучения курса математики обучающиеся на уровне начального общего образования:

-научатся использовать начальные математические знания для описания окружающих предметов, процессов, явлений, оценки количественных и пространственных отношений;

- овладеют основами логического и алгоритмического мышления, пространственного воображения и математической речи, приобретут необходимые вычислительные навыки;

- научатся применять математические знания и представления для решения учебных задач, приобретут начальный опыт применения математических знаний в повседневных ситуациях;

- получают представление о числе как результате счёта и измерения, о десятичном принципе записи чисел; научатся выполнять устно и письменно арифметические действия с числами; находить неизвестный компонент арифметического действия;

- составлять числовое выражение и находить его значение; накопят опыт решения текстовых задач;

- познакомятся с простейшими геометрическими формами, научатся распознавать, называть и изображать геометрические фигуры, овладеют способами измерения длин и площадей;

- приобретут в ходе работы с таблицами и диаграммами важные для практико-ориентированной математической деятельности умения, связанные с представлением, анализом и интерпретацией данных; смогут научиться извлекать необходимые данные из таблиц и диаграмм, заполнять готовые формы, объяснять, сравнивать и обобщать информацию, делать выводы и прогнозы.

Числа и величины

Выпускник начальной школы научится:

- читать, записывать, сравнивать, упорядочивать числа от нуля до миллиона;

- устанавливать закономерность - правило, по которому составлена числовая последовательность, и составлять последовательность по заданному или самостоятельно выбранному правилу (увеличение/уменьшение числа на несколько единиц, увеличение/уменьшение числа в несколько раз);

- группировать числа по заданному или самостоятельно установленному признаку;

- читать, записывать и сравнивать величины (массу, время, длину, площадь, скорость), используя основные единицы измерения величин и соотношения между ними (килограмм —грамм; час — минута, минута — секунда; километр — метр, метр — дециметр, дециметр — сантиметр, метр — сантиметр, сантиметр — миллиметр).

Выпускник начальной школы получит возможность научиться:

- классифицировать числа по одному или нескольким основаниям, объяснять свои действия;

- выбирать единицу для измерения данной величины (длины, массы, площади, времени), объяснять свои действия.

Арифметические действия

Выпускник начальной школы научится:

- выполнять письменно действия с многозначными числами (сложение, вычитание, умножение и деление на однозначное, двузначное числа в пределах 10 000) с использованием таблиц сложения и умножения чисел, алгоритмов письменных арифметических действий (в том числе деления с остатком);

- выполнять устно сложение, вычитание, умножение и деление однозначных, двузначных и трёхзначных чисел в случаях, сводимых к действиям в пределах 100 (в том числе с нулём и числом 1);

- выделять неизвестный компонент арифметического действия и находить его значение;

- вычислять значение числового выражения (содержащего 2—3 арифметических действия, со скобками и без скобок).

Выпускник начальной школы получит возможность научиться:

- выполнять действия с величинами;

- использовать свойства арифметических действий для удобства вычислений;

- проводить проверку правильности вычислений (с помощью обратного действия, прикидки и оценки результата действия и др.).

Работа с текстовыми задачами

Выпускник начальной школы научится:

- анализировать задачу, устанавливать зависимость между величинами, взаимосвязь между условием и вопросом задачи, определять количество и порядок действий для решения задачи, выбирать и объяснять выбор действий;

- решать учебные задачи и задачи, связанные с повседневной жизнью, арифметическим способом (в 1—2 действия);

- оценивать правильность хода решения и реальность ответа на вопрос задачи.

Выпускник начальной школы получит возможность научиться:

- решать задачи на нахождение доли величины и величины по значению её доли (половина, треть, четверть, пятая, десятая часть);

- решать задачи в 3—4 действия;

- находить разные способы решения задачи.

Пространственные отношения.

Геометрические фигуры

Выпускник научится:

- описывать взаимное расположение предметов в пространстве и на плоскости;

- распознавать, называть, изображать геометрические фигуры (точка, отрезок, ломаная, прямой угол, многоугольник, треугольник, прямоугольник, квадрат, окружность, круг);

- выполнять построение геометрических фигур с заданными измерениями (отрезок, квадрат, прямоугольник) с помощью линейки, угольника;

- использовать свойства прямоугольника и квадрата для решения задач;

- распознавать и называть геометрические тела (куб, шар);

- соотносить реальные объекты с моделями геометрических фигур.

Выпускник получит возможность научиться распознавать, различать и называть геометрические тела: параллелепипед, пирамиду, цилиндр, конус.

Геометрические величины

Выпускник научится:

- измерять длину отрезка;

- вычислять периметр треугольника, прямоугольника и квадрата, площадь прямоугольника и квадрата;

- оценивать размеры геометрических объектов, расстояния приближённо (на глаз).

Выпускник получит возможность научиться вычислять периметр многоугольника, площадь фигуры, составленной из прямоугольников.

Работа с информацией

Выпускник научится:

- устанавливать истинность (верно, неверно) утверждений
- о числах, величинах, геометрических фигурах;
- читать несложные готовые таблицы;
- заполнять несложные готовые таблицы;
- читать несложные готовые столбчатые диаграммы.

Выпускник получит возможность научиться:

- читать несложные готовые круговые диаграммы;
- достраивать несложную готовую столбчатую диаграмму;
- сравнивать и обобщать информацию, представленную в строках и столбцах несложных таблиц и диаграмм;
- понимать простейшие выражения, содержащие логические связки и слова («... и ...», «если... то...», «верно/не верно, что...», «каждый», «все», «некоторые», «не»);
- составлять, записывать и выполнять инструкцию (простой алгоритм), план поиска информации;
- распознавать одну и ту же информацию, представленную в разной форме (таблицы и диаграммы);
- планировать несложные исследования, собирать и представлять полученную информацию с помощью таблиц и диаграмм;
- интерпретировать информацию, полученную при проведении несложных исследований (объяснять, сравнивать и обобщать данные, делать выводы и прогнозы).

1.2.2.7. ОКРУЖАЮЩИЙ МИР

В результате изучения курса «Окружающий мир» обучающиеся на уровне начального общего образования:

- получат возможность расширить, систематизировать и углубить исходные представления о природных и социальных объектах и явлениях как компонентах единого мира, овладеть основами практико-ориентированных знаний о природе, человеке и обществе, приобрести целостный взгляд на мир в его органичном единстве и разнообразии природы, народов, культур и религий;

- обретут чувство гордости за свою Родину, российский народ и его историю, осознают свою этническую и национальную принадлежность в контексте ценностей многонационального российского общества, а также гуманистических и демократических ценностных ориентаций, способствующих формированию российской гражданской идентичности;

- приобретут опыт эмоционально окрашенного, личностного отношения к миру природы и культуры; ознакомятся с началами естественных и социально гуманитарных наук в их единстве и взаимосвязях, что даст учащимся ключ (метод) к осмыслению личного опыта, позволит сделать восприятие явлений окружающего мира более понятными, знакомыми и предсказуемыми, определить своё место в ближайшем окружении;

- получат возможность осознать своё место в мире на основе единства рационально научного познания и эмоционально ценностного осмысления личного опыта общения с людьми, обществом и природой, что станет основой уважительного отношения к иному мнению, истории и культуре других народов;

- познакомятся с некоторыми способами изучения природы и общества, начнут осваивать умения проводить наблюдения в природе, ставить опыты, научатся видеть и понимать некоторые причинно следственные связи в окружающем мире и неизбежность его изменения под воздействием человека, в том числе на многообразном материале природы и культуры родного края, что поможет им овладеть начальными навыками адаптации в динамично изменяющемся и развивающемся мире;

- получают возможность приобрести базовые умения работы с ИКТ средствами, поиска информации в электронных источниках и контролируемом Интернете, научатся создавать сообщения в виде текстов, аудио и видеофрагментов, готовить и проводить небольшие презентации в поддержку собственных сообщений;

- примут и освоят социальную роль обучающегося, для которой характерно развитие мотивов учебной деятельности формирование личностного смысла учения, самостоятельности и личной ответственности за свои поступки, в том числе в информационной деятельности, на основе представлений о нравственных нормах, социальной справедливости и свободе.

В результате изучения курса выпускники заложат фундамент своей экологической и культурологической грамотности, получат возможность научиться соблюдать правила поведения в мире природы и людей, правила здорового образа жизни, освоят элементарные нормы адекватного природо и культуросообразного поведения в окружающей природной и социальной среде.

Человек и природа

Выпускник научится:

- узнавать изученные объекты и явления живой и неживой природы;
- описывать на основе предложенного плана изученные объекты и явления живой и неживой природы, выделять их существенные признаки;

-сравнивать объекты живой и неживой природы на основе внешних признаков или известных характерных свойств и проводить простейшую классификацию изученных объектов природы;

-проводить несложные наблюдения в окружающей среде и ставить опыты, используя простейшее лабораторное оборудование и измерительные приборы; следовать инструкциям и правилам техники безопасности при проведении наблюдений и опытов;

-использовать естественно научные тексты (на бумажных и электронных носителях, в том числе в контролируемом Интернете) с целью поиска информации, ответов на вопросы, объяснений, создания собственных устных или письменных высказываний;

-использовать различные справочные издания (словарь по естествознанию, определитель растений и животных на основе иллюстраций, атлас карт, в том числе и компьютерные издания) для поиска необходимой информации;

-использовать готовые модели (глобус, карта, план) для объяснения явлений или описания свойств объектов;

-обнаруживать простейшие взаимосвязи между живой и неживой природой, взаимосвязи в живой природе; использовать их для объяснения необходимости бережного отношения к природе;

-определять характер взаимоотношений человека и природы, находить примеры влияния этих отношений на природные объекты, здоровье и безопасность человека;

-понимать необходимость здорового образа жизни, соблюдения правил безопасного поведения; использовать знания о строении и функционировании организма человека для сохранения и укрепления своего здоровья.

Выпускник получит возможность научиться:

-использовать при проведении практических работ инструменты ИКТ (фото и видеокамеру, микрофон др.) для записи и обработки информации, готовить не большие презентации по результатам наблюдений и опытов;

-моделировать объекты и отдельные процессы реального мира с использованием виртуальных лабораторий и механизмов, собранных из конструктора;

-осознавать ценность природы и необходимость нести ответственность за её сохранение, соблюдать правила экологичного поведения в школе и в быту (раздельный сбор мусора, экономия воды и электроэнергии) и природной среде;

-пользоваться простыми навыками самоконтроля самочувствия для сохранения здоровья, осознанно соблюдать режим дня, правила рационального питания и личной гигиены;

-выполнять правила безопасного поведения в доме, на улице, природной среде, оказывать первую помощь при несложных несчастных случаях;

-планировать, контролировать и оценивать учебные действия в процессе познания окружающего мира в соответствии с поставленной задачей и условиями её реализации.

Человек и общество

Выпускник научится:

-узнавать государственную символику Российской Федерации и своего региона; описывать достопримечательности столицы и родного края; находить на карте мира Российскую Федерацию, на карте России Москву, свой регион и его главный город;

-различать прошлое, настоящее, будущее; соотносить изученные исторические события с датами, конкретную дату с веком; находить место изученных событий на «ленте времени»;

-используя дополнительные источники информации (на бумажных и электронных носителях, в том числе в контролируемом Интернете), находить факты, относящиеся к образу жизни, обычаям и верованиям своих предков; на основе имеющихся знаний отличать реальные исторические факты от вымыслов;

-оценивать характер взаимоотношений людей в различных социальных группах (семья, группа сверстников, этнос), в том числе с позиции развития этических чувств, доброжелательности и эмоционально нравственной отзывчивости, понимания чувств других людей и сопереживания им;

-использовать различные справочные издания (словари, энциклопедии, включая компьютерные) и детскую литературу о человеке и обществе с целью поиска познавательной информации, ответов на вопросы, объяснений, для создания собственных устных или письменных высказываний.

Выпускник получит возможность научиться:

-осознавать свою неразрывную связь с разнообразными окружающими социальными группами;

-ориентироваться в важнейших для страны и личности событиях и фактах прошлого и настоящего; оценивать их возможное влияние на будущее, приобретая тем самым чувство исторической перспективы;

-наблюдать и описывать проявления богатства внутреннего мира человека в его созидательной деятельности на благо семьи, в интересах образовательного учреждения, профессионального сообщества, этноса, нации, страны;

-проявлять уважение и готовность выполнять совместно установленные договорённости и правила, в том числе правила общения со взрослыми и сверстниками в официальной обстановке, участвовать в коллективной коммуникативной деятельности в информационной образовательной среде;

-определять общую цель в совместной деятельности и пути её достижения, договариваться о распределении функций и ролей, осуществлять взаимный контроль

в совместной деятельности, адекватно оценивать собственное поведение и поведение окружающих.

1.2.2.8. ОСНОВЫ РЕЛИГИОЗНЫХ КУЛЬТУР И СВЕТСКОЙ ЭТИКИ

Регулятивные универсальные учебные действия

Обучающийся научится:

- принимать и сохранять учебную задачу;
- учитывать выделенные учителем ориентиры действия в новом учебном материале в сотрудничестве с учителем, одноклассниками;
- планировать свои действия в соответствии с поставленной задачей и условиями ее реализации, в т.ч. во внутреннем плане;
- следовать установленным правилам в планировании и контроле способа решения;
- осуществлять итоговый и пошаговый контроль по результату (в случае работы в интерактивной среде пользоваться реакцией среды для решения задачи);
- адекватно воспринимать предложения и оценку учителей, товарищей, родителей и других людей;
- вносить необходимые коррективы в действия на основе его оценки и учета характера сделанных ошибок;
- выполнять учебные действия в устной, письменной речи, во внутреннем плане;
- различать способ и результат действия.

Обучающийся получит возможность научиться:

- *самостоятельно находить несколько вариантов решения учебной задачи, представленной на наглядно-образном, словесно-образном и словесно-логическом уровнях;*
- *преобразовывать практическую задачу в познавательную;*
- *проявлять познавательную инициативу в учебном сотрудничестве;*
- *самостоятельно учитывать выделенные учителем ориентиры действия в новом учебном материале;*
- *осуществлять констатирующий и предвосхищающий контроль по результату и по способу действия, актуальный контроль на уровне произвольного внимания;*
- *самостоятельно адекватно оценивать правильность выполнения действия и вносить необходимые коррективы в исполнение как по ходу его реализации, так и в конце действия.*

Познавательные универсальные учебные действия

Обучающийся научится:

- осуществлять поиск необходимой информации для выполнения учебных заданий с использованием учебной литературы, энциклопедий, справочников (включая по возможности электронные, цифровые ресурсы) в открытом информационном пространстве, в т.ч. контролируемом пространстве Интернета;
- осуществлять запись (фиксацию) выборочной информации об окружающем мире и о себе, в т.ч. при возможности с помощью инструментов ИКТ;
- использовать знаково-символические средства, в т.ч. овладеет действием моделирования;
- строить сообщения в устной и письменной форме;
- ориентироваться на разнообразие способов решения учебных задач;
- воспринимать и анализировать сообщения и важнейшие их компоненты – тексты;
- анализировать изучаемые объекты с выделением существенных и несущественных признаков;
- осуществлять синтез как составление целого из частей;

- проводить сравнение, сериацию и классификацию изученных объектов по заданным критериям;
- устанавливать причинно-следственные связи в изучаемом круге явлений;
- строить логическое рассуждение, включающее установление причинно-следственных связей;
- обобщать (самостоятельно выделять класс объектов) на основе выделения сущностной связи;
- подводить анализируемые объекты (явления) под понятия разного уровня обобщения (например, Российская Федерация - субъект Российской Федерации - область (край) - город (село) и т.д.) на основе распознавания объектов, выделения существенных признаков и их синтеза;
- устанавливать аналогии.

Обучающийся получит возможность научиться:

- осуществлять расширенный поиск информации с использованием ресурсов библиотек и сети Интернет;
- записывать, фиксировать информацию об окружающем мире с помощью инструментов ИКТ;
- создавать и преобразовывать модели и схемы для решения учебных задач;
- осуществлять сравнение, сериацию и классификацию изученных объектов по самостоятельно выделенным основаниям (критериям);
- выбирать наиболее эффективные способы решения учебной задачи в зависимости от конкретных условий;
- осознанно и произвольно строить сообщения в устной и письменной форме;
- осуществлять синтез как составление целого из частей, самостоятельно достраивая недостающие компоненты;
- строить рассуждение, включая установление причинно-следственных связей;
- произвольно и осознанно владеть общими приемами решения учебных задач.

Коммуникативные универсальные учебные действия

Обучающийся научится:

- строить монологическое высказывание (при возможности сопровождая его аудиовизуальной поддержкой), владеть диалогической формой коммуникации, используя в т.ч. при возможности средства и инструменты ИКТ и дистанционного общения;
- допускать возможность существования различных точек зрения, в т.ч. не совпадающих с его собственной, и ориентироваться на позицию партнера в общении и взаимодействии;
- учитывать другое мнение и позицию, стремиться к координации различных позиций в сотрудничестве;
- формулировать собственное мнение и позицию;
- договариваться и приходить к общему решению в совместной деятельности, в т.ч. в ситуации столкновения интересов;
- задавать вопросы;
- использовать речь для регуляции своего действия;
- контролировать действия партнера;
- адекватно воспринимать и передавать информацию в заданном формате.

Обучающийся получит возможность научиться:

- понимать относительность мнений и подходов к решению проблемы;
- учитывать и координировать в сотрудничестве позиции других людей, отличные от собственной;
- учитывать разные мнения и интересы и обосновывать собственную позицию;

- аргументировать свою позицию и координировать ее с позициями партнеров в сотрудничестве при выработке общего решения в совместной деятельности;
- продуктивно содействовать разрешению конфликтов на основе учета интересов и позиций всех участников;
- задавать вопросы, необходимые для организации собственной деятельности и сотрудничества с партнером;
- осуществлять взаимоконтроль и оказывать в сотрудничестве необходимую помощь;
- с учетом целей коммуникации достаточно точно, последовательно и полно передавать партнеру необходимую информацию как ориентир для построения действия;
- адекватно использовать речь для планирования и регуляции своей деятельности.

Предметные результаты:

Основы православной культуры

Выпускник научится:

- раскрывать содержание основных составляющих православной христианской культуры, духовной традиции (религиозная вера, мораль, священные книги и места, сооружения, ритуалы, обычаи и обряды, религиозный календарь и праздники, нормы отношений между людьми, в семье, религиозное искусство, отношение к труду и др.);
- ориентироваться в истории возникновения православной христианской религиозной традиции, истории её формирования в России;
- на примере православной религиозной традиции понимать значение традиционных религий, религиозных культур в жизни людей, семей, народов, российского общества, в истории России;
- излагать свое мнение по поводу значения религии, религиозной культуры в жизни людей и общества;
- соотносить нравственные формы поведения с нормами православной христианской религиозной морали;
- осуществлять поиск необходимой информации для выполнения заданий; участвовать в диспутах, слушать собеседника и излагать свое мнение; готовить сообщения по выбранным темам.

Выпускник получит возможность научиться:

- развивать нравственную рефлексию, совершенствовать морально-нравственное самосознание, регулировать собственное поведение на основе традиционных для российского общества, народов России духовно-нравственных ценностей;
- устанавливать взаимосвязь между содержанием православной культуры и поведением людей, общественными явлениями;
- выстраивать отношения с представителями разных мировоззрений и культурных традиций на основе взаимного уважения прав и законных интересов сограждан;
- акцентировать внимание на религиозных, духовно-нравственных аспектах человеческого поведения при изучении гуманитарных предметов на последующих уровнях общего образования.
- акцентировать внимание на религиозных, духовно-нравственных аспектах человеческого поведения при изучении гуманитарных предметов на последующих уровнях общего образования.

Основы исламской культуры

Выпускник научится:

- раскрывать содержание основных составляющих исламской культуры, духовной традиции (религиозная вера, мораль, священные книги и места, сооружения,

ритуалы, обычаи и обряды, религиозный календарь и праздники, нормы отношений между людьми, в семье, религиозное искусство, отношение к труду и др.);

- ориентироваться в истории возникновения исламской религиозной традиции, истории её формирования в России;

- на примере исламской религиозной традиции понимать значение традиционных религий, религиозных культур в жизни людей, семей, народов, российского общества, в истории России;

- излагать свое мнение по поводу значения религии, религиозной культуры в жизни людей и общества;

- соотносить нравственные формы поведения с нормами исламской религиозной морали;

- осуществлять поиск необходимой информации для выполнения заданий; участвовать в диспутах, слушать собеседника и излагать свое мнение; готовить сообщения по выбранным темам.

Выпускник получит возможность научиться:

- *развивать нравственную рефлексию, совершенствовать морально-нравственное самосознание, регулировать собственное поведение на основе традиционных для российского общества, народов России духовно-нравственных ценностей;*

- *устанавливать взаимосвязь между содержанием исламской культуры и поведением людей, общественными явлениями;*

- *выстраивать отношения с представителями разных мировоззрений и культурных традиций на основе взаимного уважения прав и законных интересов сограждан;*

- *акцентировать внимание на религиозных, духовно-нравственных аспектах человеческого поведения при изучении гуманитарных предметов на последующих уровнях общего образования.*

Основы буддийской культуры

Выпускник научится:

- раскрывать содержание основных составляющих буддийской культуры, духовной традиции (религиозная вера, мораль, священные книги и места, сооружения, ритуалы, обычаи и обряды, религиозный календарь и праздники, нормы отношений между людьми, в семье, религиозное искусство, отношение к труду и др.);

- ориентироваться в истории возникновения буддийской религиозной традиции, истории её формирования в России;

- на примере буддийской религиозной традиции понимать значение традиционных религий, религиозных культур в жизни людей, семей, народов, российского общества, в истории России;

- излагать свое мнение по поводу значения религии, религиозной культуры в жизни людей и общества;

- соотносить нравственные формы поведения с нормами буддийской религиозной морали;

- осуществлять поиск необходимой информации для выполнения заданий; участвовать в диспутах, слушать собеседника и излагать свое мнение; готовить сообщения по выбранным темам.

Выпускник получит возможность научиться:

- *развивать нравственную рефлексию, совершенствовать морально-нравственное самосознание, регулировать собственное поведение на основе традиционных для российского общества, народов России духовно-нравственных ценностей;*

- *устанавливать взаимосвязь между содержанием буддийской культуры и поведением людей, общественными явлениями;*

- *выстраивать отношения с представителями разных мировоззрений и культурных традиций на основе взаимного уважения прав и законных интересов сограждан;*
- *акцентировать внимание на религиозных, духовно-нравственных аспектах человеческого поведения при изучении гуманитарных предметов на последующих уровнях общего образования.*
- *акцентировать внимание на религиозных, духовно-нравственных аспектах человеческого поведения при изучении гуманитарных предметов на последующих уровнях общего образования.*

Основы иудейской культуры

Выпускник научится:

- раскрывать содержание основных составляющих иудейской культуры, духовной традиции (религиозная вера, мораль, священные книги и места, сооружения, ритуалы, обычаи и обряды, религиозный календарь и праздники, нормы отношений между людьми, в семье, религиозное искусство, отношение к труду и др.);
- ориентироваться в истории возникновения иудейской религиозной традиции, истории её формирования в России;
- на примере иудейской религиозной традиции понимать значение традиционных религий, религиозных культур в жизни людей, семей, народов, российского общества, в истории России;
- излагать свое мнение по поводу значения религии, религиозной культуры в жизни людей и общества;
- соотносить нравственные формы поведения с нормами иудейской религиозной морали;
- осуществлять поиск необходимой информации для выполнения заданий; участвовать в диспутах, слушать собеседника и излагать свое мнение; готовить сообщения по выбранным темам.

Выпускник получит возможность научиться:

- *развивать нравственную рефлексию, совершенствовать морально-нравственное самосознание, регулировать собственное поведение на основе традиционных для российского общества, народов России духовно-нравственных ценностей;*
- *устанавливать взаимосвязь между содержанием иудейской культуры и поведением людей, общественными явлениями;*
- *выстраивать отношения с представителями разных мировоззрений и культурных традиций на основе взаимного уважения прав и законных интересов сограждан;*
- *понимать значение традиционных религий, религиозных культур в жизни людей, семей, народов, российского общества, в истории России;*

Основы мировых религиозных культур

Выпускник научится:

- раскрывать содержание основных составляющих мировых религиозных культур (религиозная вера и мораль, священные книги и места, сооружения, ритуалы, обычаи и обряды, религиозные праздники и календари, нормы отношений людей друг к другу, в семье, религиозное искусство, отношение к труду и др.);
- ориентироваться в истории возникновения религиозных традиций православия, ислама, буддизма, иудаизма, истории их формирования в России;
- *акцентировать внимание на религиозных духовно-нравственных аспектах человеческого поведения при изучении гуманитарных предметов на последующих уровнях общего образования.*
- излагать свое мнение по поводу значения религии, религиозной культуры в жизни людей и общества;
- соотносить нравственные формы поведения с нормами религиозной морали;

– осуществлять поиск необходимой информации для выполнения заданий; участвовать в диспутах, слушать собеседника и излагать свое мнение; готовить сообщения по выбранным темам.

Выпускник получит возможность научиться:

– *развивать нравственную рефлексию, совершенствовать морально-нравственное самосознание, регулировать собственное поведение на основе традиционных для российского общества, народов России духовно-нравственных ценностей;*

– *устанавливать взаимосвязь между содержанием религиозной культуры и поведением людей, общественными явлениями;*

– *выстраивать отношения с представителями разных мировоззрений и культурных традиций на основе взаимного уважения прав и законных интересов сограждан;*

Основы светской этики

Выпускник научится:

– раскрывать содержание основных составляющих российской светской (гражданской) этики, основанной на конституционных обязанностях, правах и свободах человека и гражданина в Российской Федерации (отношение к природе, историческому и культурному наследию народов России, государству, отношения детей и родителей, гражданские и народные праздники, трудовая мораль, этикет и др.);

– на примере российской светской этики понимать значение нравственных ценностей, идеалов в жизни людей, общества;

– излагать свое мнение по поводу значения российской светской этики в жизни людей и общества;

– соотносить нравственные формы поведения с нормами российской светской (гражданской) этики;

– осуществлять поиск необходимой информации для выполнения заданий; участвовать в диспутах, слушать собеседника и излагать свое мнение; готовить сообщения по выбранным темам.

Выпускник получит возможность научиться:

– *развивать нравственную рефлексию, совершенствовать морально-нравственное самосознание, регулировать собственное поведение на основе общепринятых в российском обществе норм светской (гражданской) этики;*

– *устанавливать взаимосвязь между содержанием российской светской этики и поведением людей, общественными явлениями;*

– *выстраивать отношения с представителями разных мировоззрений и культурных традиций на основе взаимного уважения прав и законных интересов сограждан;*

– *акцентировать внимание на нравственных аспектах человеческого поведения при изучении гуманитарных предметов на последующих уровнях общего образования.*

1.2.2.9. МУЗЫКА

В результате изучения музыки на уровне начального общего образования у обучающихся будут сформированы основы музыкальной культуры через эмоциональное активное восприятие; развит художественный вкус, интерес к музыкальному искусству и музыкальной деятельности; воспитаны нравственные и эстетические чувства: любовь к Родине, гордость за достижения отечественного и мирового музыкального искусства, уважение к истории и духовным традициям России, музыкальной культуре её народов; начнут развиваться образное и ассоциативное мышление и воображение, музыкальная память и слух, певческий голос, учебно-творческие способности в различных видах музыкальной деятельности.

Обучающиеся научатся воспринимать музыку и размышлять о ней, открыто и эмоционально выражать своё отношение к искусству, проявлять эстетические и художественные предпочтения, позитивную самооценку, самоуважение, жизненный оптимизм. Они смогут воплощать музыкальные образы при создании театрализованных и музыкально-пластических композиций, разучивании и исполнении вокально-хоровых произведений, игре на элементарных детских музыкальных инструментах.

У них проявится способность вставать на позицию другого человека, вести диалог, участвовать в обсуждении значимых для человека явлений жизни и искусства, продуктивно сотрудничать со сверстниками и взрослыми; импровизировать в разнообразных видах музыкально-творческой деятельности.

Они смогут реализовать собственный творческий потенциал, применяя музыкальные знания и представления о музыкальном искусстве для выполнения учебных и художественно-практических задач, действовать самостоятельно при разрешении проблемно-творческих ситуаций в повседневной жизни.

Обучающиеся научатся понимать роль музыки в жизни человека, применять полученные знания и приобретённый опыт творческой деятельности при организации содержательного культурного досуга во внеурочной и внешкольной деятельности; получают представление об эстетических идеалах человечества, духовных, культурных отечественных традициях, этнической самобытности музыкального искусства разных народов.

В результате освоения программы обучающиеся должны научиться в дальнейшем применять знания, умения и навыки, приобретенные в различных видах познавательной, музыкально-исполнительской и творческой деятельности. Основные виды музыкальной деятельности обучающихся основаны на принципе взаимного дополнения и направлены на гармоничное становление личности школьника, включающее формирование его духовно-нравственных качеств, музыкальной культуры, развитие музыкально-исполнительских и творческих способностей, возможностей самооценки и самореализации. Освоение программы позволит обучающимся принимать активное участие в общественной, концертной и музыкально-театральной жизни школы, города.

Предметные результаты по видам деятельности обучающихся Слушание музыки

Выпускник:

1. Узнает изученные музыкальные произведения и называет имена их авторов.
2. Умеет определять характер музыкального произведения, его образ, отдельные элементы музыкального языка: лад, темп, тембр, динамику, регистр.
3. Имеет представление об интонации в музыке, знает о различных типах интонаций, средствах музыкальной выразительности, используемых при создании образа.
4. Имеет представление об инструментах симфонического, камерного, духового, эстрадного, джазового оркестров, оркестра русских народных инструментов. Знает особенности звучания оркестров и отдельных инструментов.
5. Знает особенности тембрового звучания различных певческих голосов (детских, женских, мужских), хоров (детских, женских, мужских, смешанных, а также народного, академического, церковного) и их исполнительских возможностей и особенностей репертуара.
6. Имеет представления о народной и профессиональной (композиторской) музыке; балете, опере, мюзикле, произведениях для симфонического оркестра и оркестра русских народных инструментов.
7. Имеет представления о выразительных возможностях и особенностях музыкальных форм: типах развития (повтор, контраст), простых двухчастной и трехчастной формы, вариаций, рондо.

8. Определяет жанровую основу в пройденных музыкальных произведениях.
9. Имеет слуховой багаж из прослушанных произведений народной музыки, отечественной и зарубежной классики.
10. Умеет импровизировать под музыку с использованием танцевальных, маршеобразных движений, пластического интонирования.

Хоровое пение

Выпускник:

1. Знает слова и мелодию Гимна Российской Федерации.
2. Грамотно и выразительно исполняет песни с сопровождением и без сопровождения в соответствии с их образным строем и содержанием.
3. Знает о способах и приемах выразительного музыкального интонирования.
4. Соблюдает при пении певческую установку. Использует в процессе пения правильное певческое дыхание.
5. Поет преимущественно с мягкой атакой звука, осознанно употребляет твердую атаку в зависимости от образного строя исполняемой песни. Поет доступным по силе, не форсированным звуком.
6. Ясно выговаривает слова песни, поет гласные округленным звуком, отчетливо произносит согласные; использует средства артикуляции для достижения выразительности исполнения.
7. Исполняет одноголосные произведения, а также произведения с элементами двухголосия.

Музыка в жизни человека

Выпускник научится:

- воспринимать музыку различных жанров, размышлять о музыкальных произведениях как способе выражения чувств и мыслей человека, эмоционально, эстетически откликаться на искусство, выражая своё отношение к нему в различных видах музыкально творческой деятельности;
- ориентироваться в музыкально поэтическом творчестве, в многообразии музыкального фольклора России, в том числе родного края, сопоставлять различные образцы народной и профессиональной музыки, ценить отечественные народные музыкальные традиции;
- воплощать художественно образное содержание и интонационно мелодические особенности профессионального и народного творчества (в пении, слове, движении, играх, действиях и др.).

Выпускник получит возможность научиться:

- *реализовывать творческий потенциал, осуществляя собственные музыкально исполнительские замыслы в различных видах деятельности;*
- *организовывать культурный досуг, самостоятельную музыкально-творческую деятельность, музицировать.*

Основные закономерности музыкального искусства

Выпускник научится:

- соотносить выразительные и изобразительные интонации, узнавать характерные черты музыкальной речи разных композиторов, воплощать особенности музыки в исполнительской деятельности на основе полученных знаний;
- наблюдать за процессом и результатом музыкального развития на основе сходства и различий интонаций, тем, образов и распознавать художественный смысл различных форм построения музыки;
- общаться и взаимодействовать в процессе ансамблевого, коллективного (хорового и инструментального) воплощения различных художественных образов.

Выпускник получит возможность научиться:

- *реализовывать собственные творческие замыслы в различных видах музыкальной деятельности (в пении и интерпретации музыки, игре на детских*

элементарных музыкальных инструментах, музыкально пластическом движении и импровизации);

- использовать систему графических знаков для ориентации в нотном письме при пении простейших мелодий;

- владеть певческим голосом как инструментом духовного самовыражения и участвовать в коллективной творческой деятельности при воплощении заинтересовавших его музыкальных образов.

Музыкальная картина мира

Выпускник научится:

- исполнять музыкальные произведения разных форм и жанров (пение, драматизация, музыкально пластическое движение, инструментальное музицирование, импровизация и др.);

- определять виды музыки, сопоставлять музыкальные образы в звучании различных музыкальных инструментов, в том числе и современных электронных;

- оценивать и соотносить музыкальный язык народного и профессионального музыкального творчества разных стран мира.

Выпускник получит возможность научиться:

- адекватно оценивать явления музыкальной культуры и проявлять инициативу в выборе образцов профессионального и музыкально поэтического творчества народов мира;

- оказывать помощь в организации и проведении школьных культурно-массовых мероприятий, представлять широкой публике результаты собственной музыкально творческой деятельности (пение, инструментальное музицирование, драматизация и др.), собирать музыкальные коллекции (фонотека, видеотека).

1.2.2.10. ИЗОБРАЗИТЕЛЬНОЕ ИСКУССТВО

В результате изучения изобразительного искусства на уровне начального общего образования у обучающихся:

- будут сформированы основы художественной культуры: представление о специфике изобразительного искусства, потребность в художественном творчестве и в общении с искусством, первоначальные понятия о выразительных возможностях языка искусства;

- начнут развиваться образное мышление, наблюдательность и воображение, учебно-творческие способности, эстетические чувства, формироваться основы анализа произведения искусства; будут проявляться эмоционально ценностное

- отношение к миру, явлениям действительности и художественный вкус;

- сформируются основы духовно нравственных ценностей личности — способности оценивать и выстраивать на основе традиционных моральных норм и нравственных идеалов, воплощённых в искусстве, отношение к себе, другим людям, обществу, государству, Отечеству, миру в целом; устойчивое представление о добре и зле, должном и недопустимом, которые станут базой самостоятельных поступков и действий на основе морального выбора, понимания и поддержания нравственных устоев, нашедших отражение и оценку в искусстве, —

- любви, взаимопомощи, уважении к родителям, заботе о младших и старших, ответственности за другого человека;

- появится готовность и способность к реализации своего творческого потенциала в духовной и художественно продуктивной деятельности, разовьётся трудолюбие, оптимизм, способность к преодолению трудностей, открытость миру, диалогичность;

- установится осознанное уважение и принятие традиций, самобытных культурных ценностей, форм культурно исторической, социальной и духовной жизни родного края, наполнятся конкретным содержанием понятия «Отечество», «родная земля», «моя семья и род», «мой дом», разовьётся принятие культуры и духовных

традиций многонационального народа Российской Федерации, зародится целостный, социально ориентированный взгляд на мир в его органическом единстве и разнообразии природы, народов, культур и религий;

- будут заложены основы российской гражданской идентичности, чувства сопричастности и гордости за свою Родину, российский народ и историю России, появится осознание своей этнической и национальной принадлежности, ответственности за общее благополучие.

Обучающиеся:

- овладеют практическими умениями и навыками в восприятии произведений пластических искусств и в различных видах художественной деятельности: графике (рисунке), живописи, скульптуре, архитектуре, художественном конструировании, декоративно прикладном искусстве;

- смогут понимать образную природу искусства; давать эстетическую оценку и выражать своё отношение к событиям и явлениям окружающего мира, к природе, человеку и обществу; воплощать художественные образы в различных формах художественно творческой деятельности;

- научатся применять художественные умения, знания и представления о пластических искусствах для выполнения учебных и художественно практических задач, познакомятся с возможностями использования в творчестве различных ИКТ средств;

- получат навыки сотрудничества со взрослыми и сверстниками, научатся вести диалог, участвовать в обсуждении значимых для человека явлений жизни и искусства, будут способны вставать на позицию другого человека;

- смогут реализовать собственный творческий потенциал, применяя полученные знания и представления об изобразительном искусстве для выполнения учебных и художественно-практических задач, действовать самостоятельно при разрешении проблемно творческих ситуаций в повседневной жизни.

Восприятие искусства и виды художественной деятельности

Выпускник научится:

- различать основные виды художественной деятельности (рисунок, живопись, скульптура, художественное конструирование и дизайн, декоративно прикладное искусство) и участвовать в художественно творческой деятельности, используя различные художественные материалы и приёмы работы с ними для передачи собственного замысла;

- различать основные виды и жанры пластических искусств, понимать их специфику;

- эмоционально ценностно относиться к природе, человеку, обществу; различать и передавать в художественно творческой деятельности характер, эмоциональные состояния и своё отношение к ним средствами художественного образного языка;

- узнавать, воспринимать, описывать и эмоционально оценивать шедевры своего национального, российского и мирового искусства, изображающие природу, человека, различные стороны (разнообразие, красоту, трагизм и т. д.) окружающего мира и жизненных явлений;

- приводить примеры ведущих художественных музеев России и художественных музеев своего региона, показывать на примерах их роль и назначение.

Выпускник получит возможность научиться:

- *воспринимать произведения изобразительного искусства, участвовать в обсуждении их содержания и выразительных средств, различать сюжет и содержание в знакомых произведениях;*

- *видеть проявления прекрасного в произведениях искусства (картины, архитектура, скульптура и т. д. в природе, на улице, в быту);*

- высказывать аргументированное суждение о художественных произведениях, изображающих природу и человека в различных эмоциональных состояниях.

Азбука искусства. Как говорит искусство?

Выпускник научится:

- создавать простые композиции на заданную тему на плоскости и в пространстве;

- использовать выразительные средства изобразительного искусства: композицию, форму, ритм, линию, цвет, объём, фактуру; различные художественные материалы для воплощения собственного художественно творческого замысла;

- различать основные и составные, тёплые и холодные цвета; изменять их эмоциональную напряжённость с помощью смешивания с белой и чёрной красками; использовать их для передачи художественного замысла в собственной учебно-творческой деятельности;

- создавать средствами живописи, графики, скульптуры, декоративно прикладного искусства образ человека: передавать на плоскости и в объёме пропорции лица, фигуры; передавать характерные черты внешнего облика, одежды, украшений человека;

- наблюдать, сравнивать, сопоставлять и анализировать пространственную форму предмета; изображать предметы различной формы; использовать простые формы для создания выразительных образов в живописи, скульптуре, графике, художественном конструировании;

- использовать декоративные элементы, геометрические, растительные узоры для украшения своих изделий и предметов быта; использовать ритм и стилизацию форм для создания орнамента; передавать в собственной художественно

- творческой деятельности специфику стилистики произведений народных художественных промыслов в России (с учётом местных условий).

Выпускник получит возможность научиться:

- пользоваться средствами выразительности языка живописи, графики, скульптуры, декоративно прикладного искусства, художественного конструирования в собственной художественно творческой деятельности; передавать разнообразные эмоциональные состояния, используя различные оттенки цвета, при создании живописных композиций на заданные темы;

- моделировать новые формы, различные ситуации путём трансформации известного, создавать новые образы природы, человека, фантастического существа и построек средствами изобразительного искусства и компьютерной графики;

- выполнять простые рисунки и орнаментальные композиции, используя язык компьютерной графики в программе Paint.

Значимые темы искусства.

О чём говорит искусство?

Выпускник научится:

- осознавать значимые темы искусства и отражать их в собственной художественно творческой деятельности;

- выбирать художественные материалы, средства художественной выразительности для создания образов природы, человека, явлений и передачи своего отношения к ним; решать художественные задачи (передавать характер и намерения объекта — природы, человека, сказочного героя, предмета, явления и т. д. — в живописи, графике и скульптуре, выражая своё отношение к качествам данного объекта) с опорой на правила перспективы, цветоведения, усвоенные способы действия.

Выпускник получит возможность научиться:

- видеть, чувствовать и изображать красоту и разнообразие природы, человека, зданий, предметов;

- *понимать и передавать в художественной работе разницу представлений о красоте человека в разных культурах мира, проявлять терпимость к другим вкусам и мнениям;*
- *изображать пейзажи, натюрморты, портреты, выражая к ним своё отношение;*
- *изображать многофигурные композиции на значимые жизненные темы и участвовать в коллективных работах на эти темы.*

1.2.2.11.ТЕХНОЛОГИЯ

В результате изучения курса «Технологии» обучающиеся на уровне начального общего образования:

- получают начальные представления о материальной культуре как продукте творческой предметно преобразующей деятельности человека, о предметном мире как основной среде обитания современного человека, о гармонической взаимосвязи предметного мира с миром природы, об отражении в предметах материальной среды нравственно эстетического и социально исторического опыта человечества; о ценности предшествующих культур и необходимости бережного отношения к ним в целях сохранения и развития культурных традиций;
- получают начальные знания и представления о наиболее важных правилах дизайна, которые необходимо учитывать при создании предметов материальной культуры;
- получают общее представление о мире профессий, их социальном значении, истории возникновения и развития;
- научатся использовать приобретённые знания и умения для творческой самореализации при оформлении своего дома и классной комнаты, при изготовлении подарков близким и друзьям, игрушечных моделей, художественно декоративных и других изделий.

Решение конструкторских, художественно конструкторских и технологических задач заложит развитие основ творческой деятельности, конструкторско технологического мышления, пространственного воображения, эстетических представлений, формирования внутреннего плана действий, мелкой моторики рук.

Обучающиеся:

- в результате выполнения под руководством учителя коллективных и групповых творческих работ, а также элементарных доступных проектов получают первоначальный опыт использования сформированных в рамках учебного предмета коммуникативных универсальных учебных действий в целях осуществления совместной продуктивной деятельности: распределение ролей руководителя и подчинённых, распределение общего объёма работы, приобретение навыков сотрудничества и взаимопомощи, доброжелательного и уважительного общения со сверстниками и взрослыми;
- овладеют начальными формами познавательных универсальных учебных действий — исследовательскими и логическими: наблюдения, сравнения, анализа, классификации, обобщения;
- получают первоначальный опыт организации собственной творческой практической деятельности на основе сформированных регулятивных универсальных учебных действий: целеполагания и планирования предстоящего практического действия, прогнозирования, отбора оптимальных способов деятельности, осуществления контроля и коррекции результатов действий; научатся искать, отбирать, преобразовывать необходимую печатную и электронную информацию;
- познакомятся с персональным компьютером как техническим средством, с его основными устройствами, их назначением; приобретут первоначальный опыт работы с простыми информационными объектами: текстом, рисунком,

- аудио и видеофрагментами; овладеют приёмами поиска и использования информации, научатся работать с доступными электронными ресурсами;

- получают первоначальный опыт трудового самовоспитания: научатся самостоятельно обслуживать себя в школе, дома, элементарно ухаживать за одеждой и обувью, помогать младшим и старшим, оказывать доступную помощь по хозяйству.

В ходе преобразовательной творческой деятельности будут заложены основы таких социально ценных личностных и нравственных качеств, как трудолюбие, организованность, добросовестное и ответственное отношение к делу, инициативность, любознательность, потребность помогать другим, уважение к чужому труду и результатам труда, культурному наследию.

Общекультурные и общетрудовые компетенции.

Основы культуры труда, самообслуживание

Выпускник научится:

- иметь представление о наиболее распространённых в своём регионе традиционных народных промыслах и ремёслах, современных профессиях (в том числе профессиях своих родителей) и описывать их особенности;

- понимать общие правила создания предметов рукотворного мира: соответствие изделия обстановке, удобство (функциональность), прочность, эстетическую выразительность — и руководствоваться ими в практической деятельности;

- планировать и выполнять практическое задание (практическую работу) с опорой на инструкционную карту; при необходимости вносить коррективы в выполняемые действия;

- выполнять доступные действия по самообслуживанию и доступные виды домашнего труда.

Выпускник получит возможность научиться:

- *уважительно относиться к труду людей;*

- *понимать культурно историческую ценность традиций, отражённых в предметном мире, в том числе традиций трудовых династий как своего региона, так и страны, и уважать их;*

- *понимать особенности проектной деятельности, осуществлять под руководством учителя элементарную проектную деятельность в малых группах: разрабатывать замысел, искать пути его реализации, воплощать его в продукте, демонстрировать готовый продукт (изделия, комплексные работы, социальные услуги).*

Технология ручной обработки материалов.

Элементы графической грамоты

Выпускник научится:

- на основе полученных представлений о многообразии материалов, их видах, свойствах, происхождении, практическом применении в жизни осознанно подбирать доступные в обработке материалы для изделий по декоративно художественным и конструктивным свойствам в соответствии с поставленной задачей;

- отбирать и выполнять в зависимости от свойств освоенных материалов оптимальные и доступные технологические приёмы их ручной обработки (при разметке деталей, их выделении из заготовки, формообразовании, сборке и отделке изделия);

- применять приёмы рациональной безопасной работы ручными инструментами: чертёжными (линейка, угольник, циркуль), режущими (ножницы) и колющими (швейная игла);

- выполнять символические действия моделирования и преобразования модели и работать с простейшей технической документацией: распознавать простейшие чертежи и эскизы, читать их и выполнять разметку с опорой на них; изготавливать

плоскостные и объёмные изделия по простейшим чертежам, эскизам, схемам, рисункам.

Выпускник получит возможность научиться:

- *отбирать и выстраивать оптимальную технологическую последовательность реализации собственного или предложенного учителем замысла;*
- *прогнозировать конечный практический результат и самостоятельно комбинировать художественные технологии в соответствии с конструктивной или декоративно художественной задачей.*

Конструирование и моделирование

Выпускник научится:

- анализировать устройство изделия: выделять детали, их форму, определять взаимное расположение, виды соединения деталей;
- решать простейшие задачи конструктивного характера по изменению вида и способа соединения деталей: на достраивание, придание новых свойств конструкции, а также другие доступные и сходные по сложности задачи;
- изготавливать несложные конструкции изделий по рисунку, простейшему чертежу или эскизу, образцу и доступным заданным условиям.

Выпускник получит возможность научиться:

- *соотносить объёмную конструкцию, основанную на правильных геометрических формах, с изображениями их развёрток;*
- *создавать мысленный образ конструкции с целью решения определённой конструкторской задачи или передачи определённой художественно эстетической информации, воплощать этот образ в материале.*

Практика работы на компьютере

Выпускник научится:

- соблюдать безопасные приёмы труда, пользоваться персональным компьютером для воспроизведения и поиска необходимой информации в ресурсе компьютера, для решения доступных конструкторско-технологических задач;
- использовать простейшие приёмы работы с готовыми электронными ресурсами: активировать, читать информацию, выполнять задания;
- создавать небольшие тексты, иллюстрации к устному рассказу, используя редакторы текстов и презентаций.

Выпускник получит возможность научиться:

- *пользоваться доступными приёмами работы с готовой текстовой, визуальной, звуковой информацией в сети Интернет, а также познакомиться с доступными способами её получения, хранения, переработки.*

1.2.2.12. ФИЗИЧЕСКАЯ КУЛЬТУРА

(для обучающихся, не имеющих противопоказаний для занятий физической культурой или существенных ограничений по нагрузке)

В результате обучения обучающиеся на уровне начального общего образования:

- начнут понимать значение занятий физической культурой для укрепления здоровья, физического развития и физической подготовленности, для трудовой деятельности, военной практики;
- начнут осознанно использовать знания, полученные в курсе «Физическая культура», при планировании и соблюдении режима дня, выполнении физических упражнений и во время подвижных игр на досуге;
- узнают о положительном влиянии занятий физическими упражнениями на развитие систем дыхания и кровообращения, поймут необходимость и смысл проведения простейших закаливающих процедур.

Обучающиеся:

- освоят первичные навыки и умения по организации и проведению утренней зарядки, физкультурно-оздоровительных мероприятий в течение учебного дня, во время подвижных игр в помещении и на открытом воздухе;
- научатся составлять комплексы оздоровительных и общеразвивающих упражнений, использовать простейший спортивный инвентарь и оборудование;
- освоят правила поведения и безопасности во время занятий физическими упражнениями, правила подбора одежды и обуви в зависимости от условий проведения занятий;
- научатся наблюдать за изменением собственного роста, массы тела и показателей развития основных физических качеств; оценивать величину физической нагрузки по частоте пульса во время выполнения физических упражнений;
- научатся выполнять комплексы специальных упражнений, направленных на формирование правильной осанки, профилактику нарушения зрения, развитие систем дыхания и кровообращения;
- приобретут жизненно важные двигательные навыки и умения, необходимые для жизнедеятельности каждого человека: бегать и прыгать различными способами; метать и бросать мячи; лазать и перелезать через препятствия; выполнять
- акробатические и гимнастические упражнения, простейшие комбинации; передвигаться на лыжах (в снежных районах России) и плавать простейшими способами; будут демонстрировать постоянный прирост показателей развития основных физических качеств;
- освоят навыки организации и проведения подвижных игр, элементы и простейшие технические действия игр в футбол, баскетбол и волейбол; в процессе игровой и соревновательной деятельности будут использовать навыки коллективного общения и взаимодействия.

Знания о физической культуре

Выпускник научится:

- ориентироваться в понятиях «физическая культура», «режим дня»; характеризовать роль и значение утренней зарядки, физкультминуток и физкультпауз, уроков физической культуры, закаливания, прогулок на свежем воздухе, подвижных игр, занятий спортом для укрепления здоровья, развития основных систем организма;
- раскрывать на примерах (из истории, в том числе родного края, или из личного опыта) положительное влияние занятий физической культурой на физическое, личностное и социальное развитие;
- ориентироваться в понятии «физическая подготовка», характеризовать основные физические качества (силу, быстроту, выносливость, координацию, гибкость) и различать их между собой;
- организовывать места занятий физическими упражнениями и подвижными играми (как в помещении, так и на открытом воздухе), соблюдать правила поведения и предупреждения травматизма во время занятий физическими упражнениями.

Выпускник получит возможность научиться:

- *выявлять связь занятий физической культурой с трудовой и оборонной деятельностью;*
- *характеризовать роль и значение режима дня в сохранении и укреплении здоровья; планировать и корректировать режим дня с учётом своей учебной и внешкольной деятельности, показателей своего здоровья, физического развития и физической подготовленности.*

Способы физкультурной деятельности

Выпускник научится:

- отбирать и выполнять комплексы упражнений для утренней зарядки и физкультминуток в соответствии с изученными правилами;

- организовывать и проводить подвижные игры и соревнования во время отдыха на открытом воздухе и в помещении (спортивном зале и местах рекреации), соблюдать правила взаимодействия с игроками;

- измерять показатели физического развития (рост, масса) и физической подготовленности (сила, быстрота, выносливость, гибкость), вести систематические наблюдения за их динамикой.

Выпускник получит возможность научиться:

- вести тетрадь по физической культуре с записями режима дня, комплексов утренней гимнастики, физкультуринток, общеразвивающих упражнений для индивидуальных занятий, результатов наблюдений за динамикой основных показателей физического развития и физической подготовленности;

- целенаправленно отбирать физические упражнения для индивидуальных занятий по развитию физических качеств;

- выполнять простейшие приёмы оказания доврачебной помощи при травмах и ушибах.

Физическое совершенствование

Выпускник научится:

- выполнять упражнения по коррекции и профилактике нарушения зрения и осанки, упражнения на развитие физических качеств (силы, быстроты, выносливости, координации, гибкости); оценивать величину нагрузки (большая, средняя, малая) по частоте пульса (с помощью специальной таблицы);

- выполнять тестовые упражнения на оценку динамики индивидуального развития основных физических качеств;

- выполнять организующие строевые команды и приёмы;

- выполнять акробатические упражнения (кувырки, стойки, перекаты);

- выполнять гимнастические упражнения на спортивных снарядах (низкие перекладина и брусья, напольное гимнастическое бревно);

- выполнять легкоатлетические упражнения (бег, прыжки, метания и броски мяча разного веса и объёма);

- выполнять игровые действия и упражнения из подвижных игр разной функциональной направленности.

Выпускник получит возможность научиться:

- сохранять правильную осанку, оптимальное телосложение;

- выполнять эстетически красиво гимнастические и акробатические комбинации;

- играть в баскетбол, футбол и волейбол по упрощённым правилам;

- выполнять тестовые нормативы по физической подготовке Всероссийского физкультурно- спортивного комплекса «Готов к к труду и обороне» (ГТО).

Планируемые результаты освоения учебных программ по всем учебным предметам по годам обучения представлены в рабочих программах, которые являются приложением к ООП НОО.

1.3. СИСТЕМА ОЦЕНКИ ДОСТИЖЕНИЯ ПЛАНИРУЕМЫХ РЕЗУЛЬТАТОВ ОСВОЕНИЯ ОСНОВНОЙ ОБРАЗОВАТЕЛЬНОЙ ПРОГРАММЫ НАЧАЛЬНОГО ОБЩЕГО ОБРАЗОВАНИЯ

1.3.1 Общие положения

Согласно Стандарта, система оценки достижения планируемых результатов освоения ООП НОО МБОУ «СОШ №3» Алексеевского городского округа:

- закрепляет основные направления и цели оценочной деятельности, описание объекта и содержание оценки, критерии, процедуры и состав инструментария оценивания, формы представления результатов, условия и границы применения системы оценки;

- ориентирует образовательный процесс на духовно-нравственное развитие и воспитание обучающихся, достижение планируемых результатов освоения содержания учебных предметов начального общего образования и формирование универсальных учебных действий;

- обеспечивает комплексный подход к оценке результатов освоения Основной образовательной программы, позволяющий вести оценку предметных, метапредметных и личностных результатов начального общего образования;

- предусматривает оценку достижений обучающихся (итоговая оценка обучающихся, освоивших *Основную образовательную программу*) и оценку эффективности деятельности образовательного учреждения;

- позволяет осуществлять оценку динамики учебных достижений обучающихся.

Система оценки МБОУ «СОШ №3» разработана на основе:

- требований к результатам освоения ООП НОО;

- целей и задач обучения по УМК «Школа России», УМК «Перспективная начальная школа»,

- планируемых результатов освоения ООП НОО МБОУ «СОШ №3»;

- локального акта «Положение о системе оценивания результатов освоения основных образовательных программ МБОУ «СОШ №3» Алексеевского городского округа.

Основные направления и цели оценочной деятельности:

- оценка образовательных достижений обучающихся и оценка результатов деятельности МБОУ «СОШ №3» и педагогических кадров с целью получения, обработки и предоставления информации о качестве образовательных услуг и эффективности деятельности;

- оценка образовательных достижений обучающихся с целью итоговой оценки подготовки выпускников уровня начального общего образования для получения общего образования следующего уровня.

Система оценивания выполняет следующие **функции**:

- нормативную* (позволяет проверить соответствие с нормативом, утвержденным ФГОС);

- ориентирующую* (содействует осознанию учащимся результатов процесса деятельности и пониманию собственной роли в нём);

- информирующую* (даёт информацию об успехах и нереализованных возможностях учащегося);

- корректирующую* (способствует внесению поправок в действия учащегося, корректировке его установок, взглядов);

- воспитывающую* (создаёт условия для воспитания личностных качеств);

- социальную* (влияет на самооценку, статус учащегося в коллективе сверстников);

- диагностическую* (определяет уровень знаний, сформированность УУД);

-стимулирующую (способствует поддержанию интереса к деятельности).

Оценка на единой критериальной основе, формирование навыков рефлексии, самоанализа, самоконтроля, само- и взаимооценки дают возможность педагогам учащимся освоить эффективные средства управления учебной деятельностью и способствуют развитию самосознания, готовности открыто выразить и отстаивать свою позицию, готовности к самостоятельным поступкам и действиям, принятию ответственности за их результаты.

Система оценивания способствует обеспечению эффективной *«обратной связи»*, позволяющей осуществлять *регулирование (управление) системы образования* на основании полученной информации о достижении обучающимися планируемых результатов освоения основной образовательной программы начального общего образования в рамках сферы своей ответственности.

Основным объектом системы оценки, её содержательной и критериальной базой выступают **планируемые результаты** освоения младшими школьниками (далее учащимися) основной образовательной программы начального общего образования, составляющие содержание блоков **«Выпускник научится»** и **«Выпускник получит возможность научиться»** для каждой учебной программы.

Основным объектом, содержательной и критериальной базой **итоговой оценки подготовки выпускников** на уровне начального общего образования выступают планируемые результаты, составляющие содержание блока **«Выпускник научится»** для каждой программы, предмета, курса. **При оценке результатов деятельности образовательного учреждения и педагогических кадров** основным объектом оценки, её содержательной и критериальной базой выступают планируемые результаты освоения основной образовательной программы, составляющие содержание блоков **«Выпускник научится»** и **«Выпускник получит возможность научиться»** для каждой учебной программы.

Система оценки достижения планируемых результатов освоения основной образовательной программы начального общего образования имеет следующие особенности:

- комплексный подход к оценке результатов образования, позволяющий вести оценку достижения обучающимися всех трёх групп результатов образования: личностных, метапредметных и предметных;

- итоговая оценка учащихся определяется с учётом их стартового/входного уровня и динамики образовательных достижений;

- предусматривает уровневый подход к представлению планируемых результатов и инструментарию для оценки их достижения : оценка индивидуальных образовательных достижений ведётся «методом сложения», при котором фиксируется достижение опорного уровня и его превышение, что позволяет поощрять продвижения обучающихся, выстраивать индивидуальные траектории движения с учётом зоны ближайшего развития;

- в процессе оценки используются разнообразные методы и формы, взаимно дополняющие друг друга (стандартизированные письменные и устные работы, проекты, практические работы, творческие работы, самоанализ и самооценка, наблюдения и др.).

- использование персонифицированных процедур итоговой оценки и аттестации учащихся и неперсонифицированных процедур оценки состояния и тенденций развития системы образования;

- использование накопительной системы оценивания (портфеля индивидуальных достижений), характеризующей динамику индивидуальных образовательных достижений;

-оценка успешности освоения содержания отдельных учебных предметов на основе системно-деятельностного подхода, проявляющегося в способности к выполнению учебно-практических и учебно-познавательных задач;

-использование планируемых результатов освоения основных образовательных программ в качестве содержательной и критериальной базы оценки;

-сочетание внешней и внутренней оценки как механизма обеспечения качества образования: **внешняя оценка** (оценка, осуществляемая внешними по отношению к школе службами); **внутренняя оценка** (оценка, осуществляемая самой школой — обучающимися, педагогами, администрацией). Внутренняя оценка выражается в текущих отметках учителей; в результатах самооценки учащихся; в результатах наблюдений, проводящихся учителями и педагогом-психологом; в промежуточных и итоговой оценках учащихся и в решении педагогического совета о переводе обучающегося в следующий класс или на следующий уровень обучения.

В МБОУ «СОШ №3» используются следующие формы оценки:

1. Безотметочное обучение – 1 класс

2. Пятибалльная система – во 2 - 4 классах по предметам: русский язык, литературное чтение, родной язык, литературное чтение на родном языке, математика, окружающий мир, английский язык, технология, изобразительное искусство, музыка, физическая культура.

3. Накопительная система оценки – «Портфель достижений», уровневая шкала достижений .

Система безотметочного обучения

1. Безотметочное обучение осуществляется в 1 классах и представляет собой обучение, в котором отсутствует отметка как форма количественного выражения результата оценочной деятельности.

Безотметочное обучение в 1 классах начальной школы как система контроля и самоконтроля учебных достижений обучающихся, ориентированная на обучение всех и каждого, в зависимости от его индивидуальных особенностей – и призвано способствовать гуманизации обучения, индивидуализации учебного процесса, повышению учебной мотивации и учебной самостоятельности учащихся.

Основными принципами безотметочного обучения являются:

- **дифференцированный подход** при осуществлении оценочных и контролирующих действий;

- **критериальность** – содержательный контроль и оценка строятся на критериальной, выработанной совместно с учащимися основе. Критерии должны быть однозначными и предельно четкими;

- **приоритет самооценки** – формируется способность учащихся самостоятельно оценивать результаты своей деятельности. Для воспитания адекватной самооценки применяется сравнение двух самооценок учащихся прогностической (оценка предстоящей работы) и ретроспективной (оценка выполненной работы). Самооценка ученика должна предшествовать оценке учителя;

- **непрерывность** – с учетом непрерывности процесса обучения, предлагается перейти от традиционного понимания оценки как фиксатора конечного результата к оцениванию процесса движения к нему. При этом учащийся получает право на ошибку, которая, будучи исправленной, считается прогрессом в обучении;

- **гибкость и вариативность инструментария оценки** – в учебном процессе используются разнообразные виды оценочных шкал, позволяющие гибко реагировать на прогресс или регресс в успеваемости и развитии ученика;

- **сочетание качественной и количественной составляющих оценки** – качественная составляющая обеспечивает всестороннее видение способностей учащихся, позволяет отражать такие важные характеристики, как коммуникативность, умение работать в группе, отношение к предмету, уровень прилагаемых усилий, индивидуальный стиль мышления и т.д. Количественная позволяет выстраивать

шкалу индивидуальных приращений учащихся, сравнивать сегодняшние достижения ученика с его же успехами некоторое время назад, сопоставлять полученные результаты с нормативными критериями. Сочетание качественной и количественной составляющих оценки дает наиболее полную и общую картину динамики развития каждого ученика с учетом его индивидуальных особенностей;

- **естественность процесса контроля и оценки** – контроль и оценка должны проводиться в естественных для учащихся условиях, снижающих стресс и напряжение.

Обучаясь в 1 классе, учащиеся приобретают следующие умения:

-оценивать свою работу по заданным учителям критериям с помощью «Волшебных линейчек» и т.д.

- соотносить свою оценку с оценкой учителя, соседа;

- договариваться о выборе образца для сопоставления работ;

- обнаруживать совпадение и различие своих действий с образцом.

Допускается **словесное оценивание**. Устным ответам учитель может давать словесную оценку: если очень хорошо - «Умница!», «Молодец!», «Отлично!», если есть маленькие недочёты, «Хорошо» и т.д.

Уровень достижения конкретных предметных и метапредметных результатов отслеживается с помощью **«листов оценки индивидуальных достижений»**.

Цель: отследить динамику продвижения учащихся в достижении предметных и метапредметных результатов. При создании данных листов учитываются программа и требования к обязательному минимуму содержания образования.

Взаимодействие участников образовательного процесса в процессе безотметочного обучения

На родительских собраниях учителя знакомят родителей учащихся с особенностями оценивания в 1-х классах.

Для информирования родителей о результатах обучения и развития учащихся в течение года учитель проводит родительские собрания и индивидуальные консультации.

Между учителями, учащимися, родителями учащихся и администрацией школы в рамках безотметочного обучения устанавливаются отношения равноправного сотрудничества.

Каждый из участников такого сотрудничества имеет право прежде всего на самооценку своей деятельности, на свое особое аргументированное мнение по поводу оценки одного субъекта деятельности другим.

Интерпретация итоговых результатов в 1 классе осуществляется по уровневой шкале: в- «высокий уровень», в/с- «выше среднего уровень», с- «средний уровень», н – «низкий уровень».

Принятие решения об освоении основной общеобразовательной программы соответствующего учебного года:

- обучающиеся 1-х классов признаются освоившими основную общеобразовательную программу учебного года, если они выполнили итоговые диагностические работы не ниже «среднего уровня»

- По курсам «Основы религиозных культур и светской этики», осуществляется безотметочное обучение. Объектом оценивания по данному курсу становится нравственная и культурологическая компетентность ученика, рассматриваемые как универсальная способность человека понимать значение нравственных норм, правил морали, веры и религии в жизни человека, семьи, общества, воспитание потребности к духовному развитию, которая проводится в виде проведения систематизированных упражнений и тестовых заданий разных типов, творческих проектов обучающихся. При оценивании достижений обучающихся при изучении курса ОРКСЭ используется качественная взаимооценка в виде создания и презентации творческих проектов

(презентация, доклад, сообщение, мини-проект, исследовательская, творческая работы и др.). Для диагностики освоения учебной программы курса педагогом используются проверочные тесты или защита творческих проектов обучающимися.

В качестве критериев оценки используются признаки уровней успешности:

Таблица 4

<i>Максимальный (необязательный) уровень</i>	В -высокий	90 – 100 %
<i>Повышенный (функциональный) уровень</i>	ВС- выше среднего	66 – 89 %
<i>Базовый (необходимый) уровень</i>	С - средний	50 – 65 %
<i>Формальный (недостаточный) уровень</i>	Н - низкий	Меньше 50 %

Отметочное (бальное) оценивание

Во 2-4 классах в оценочной деятельности используется традиционная система отметок по 5-бальной шкале, свидетельствующая об усвоении опорной системы знаний на уровне осознанного произвольного овладения учебными действиями, а также о кругозоре, широте (или избирательности) интересов: «5» - отлично, «4» - хорошо, «3» - удовлетворительно, «2» - неудовлетворительно.

В текущей оценочной деятельности результаты, продемонстрированные обучающимися, соотносятся с оценками:

-«удовлетворительно», «неудовлетворительно» — оценками, свидетельствующими об освоении опорной системы знаний и правильном выполнении учебных действий в рамках диапазона (круга) заданных задач, построенных на опорном учебном материале;

- «хорошо», «отлично» — оценками, свидетельствующими об усвоении опорной системы знаний на уровне осознанного произвольного овладения учебными действиями, а также о кругозоре, широте (или избирательности) интересов.

Перевод отметки в пятибалльную шкалу осуществляется по следующей схеме:

Таблица 4

<i>Максимальный (необязательный) уровень</i>	В -высокий	90 – 100 %	«5»
<i>Повышенный (функциональный) уровень</i>	ВС- выше среднего	66 – 89 %	«4»
<i>Базовый (необходимый) уровень</i>	С - средний	50 – 65 %	«3»
<i>Формальный (недостаточный) уровень</i>	Н - низкий	Меньше 50 %	«2»

Фиксация предметных результатов текущего контроля осуществляется по пятибалльной системе в виде отметки, являющейся количественным выражением учебных достижений учащихся в цифрах и баллах:

- отметка «5» ставится, когда ученик обнаруживает усвоение обязательного уровня и уровня повышенной сложности учебных программ; выделяет главные положения в изученном материале и не затрудняется при ответах на видоизмененные вопросы; свободно применяет полученные знания на практике; не допускает ошибок в воспроизведении изученного материала, а так же в письменных работах, выполняет их уверенно и аккуратно;

- отметка «4» ставится, когда учащийся обнаруживает усвоение обязательного и частично повышенного уровня сложности учебных программ; отвечает без особых затруднений на вопросы учителя; умеет применять полученные знания на практике; в

устных ответах не допускается серьезных ошибок; легко устраняет отдельные неточности с помощью дополнительных вопросов учителя; в письменных работах делает незначительные ошибки;

- отметка «3» ставится, когда ученик обнаруживает усвоение обязательного уровня учебных программ, но испытывает затруднения при его самостоятельном воспроизведении и требует дополнительных уточняющих вопросов учителя; предпочитает отвечать на вопросы наводящего характера и испытывает затруднение при ответах на видоизмененные вопросы; допускает ошибки в письменных работах;

- отметка «2» ставится, когда у ученика имеются представления об изучаемом материале, но большая часть обязательного уровня учебных программ не усвоена, в письменных работах ученик допускает грубые ошибки.

В процессе оценки используются разнообразные методы и формы, взаимно дополняющие друг друга (стандартизированные письменные и устные работы, проекты, практические работы, творческие работы, самоанализ и самооценка, наблюдения и др.).

Критерии оценивания конкретных видов контроля размещены в «Положении о системе оценки результатов освоения основной образовательной программы начального общего образования МБОУ «СОШ №3»..

Система оценки достижения планируемых результатов освоения основной образовательной программы начального общего образования предполагает **комплексный подход к оценке результатов** образования, позволяющий вести оценку достижения обучающимися всех трёх групп результатов образования: **личностных, метапредметных и предметных**.

При этом стоит отметить, что качественной оценке подлежат только предметные результаты, уровневой оценке подлежат метапредметные результаты, личностные результаты количественно не оцениваются, их оценивание ведется учителем в основном методом наблюдения, получением информации от семьи.

В качестве критериев оценки метапредметных результатов (в рамках проведения психологического мониторинга уровня развития УУД обучающихся, осваивающих образовательную программу начального общего образования, проводимых используются признаки трёх уровней успешности с занесением результатов в таблицу:

- В – высокий уровень,
- С – средний уровень,
- Н – низкий уровень.

В процессе оценки достижения планируемых результатов используются разнообразные методы и формы, взаимно дополняющие друг друга (стандартизированные письменные и устные работы, проекты, практические работы, творческие работы, самоанализ и самооценка, наблюдения и др.)

К результатам индивидуальных достижений обучающихся, не подлежащим итоговой оценке качества освоения основной образовательной программы начального общего образования, относятся: ценностные ориентации обучающегося; индивидуальные личностные характеристики, в том числе патриотизм, толерантность, гуманизм и др. Обобщенная оценка **этих и других личностных результатов** учебной деятельности обучающихся может осуществляться в ходе различных мониторинговых исследований.

Комплексный подход к оценке результатов: личностных, метапредметных и предметных

Таблица 5

Вид результатов	Класс	Оценка
Личностные	1-4 класс	Уровневая оценка по специально разработанным критериям
Метапредметные	1-4 класс	Уровневая оценка по специально разработанным критериям

Предметные	1класс 2,3,4 классы	Безотметочная система Отметки: «2», «3», «4», «5»
------------	------------------------	---

В соответствии с требованиями Стандарта предоставление и использование *персонализированной информации* возможно только в рамках процедур итоговой оценки обучающихся. Во всех иных процедурах допустимо предоставление и использование исключительно *неперсонализированной (анонимной) информации* о достигаемых обучающимися образовательных результатах.

1.3.2 Особенности оценки личностных, метапредметных и предметных результатов

Оценка личностных результатов

Оценка личностных результатов представляет собой оценку достижения обучающимися планируемых результатов в их личностном развитии, представленных в разделе «Личностные учебные действия» программы формирования универсальных учебных действий у обучающихся на уровне начального общего образования.

Достижение личностных результатов обеспечивается в ходе реализации всех компонентов образовательной деятельности, включая внеурочную деятельность, реализуемую семьёй и школой.

Таблица 6

Личностные результаты

Объект	Содержание	Методы (процедуры) инструмент
<p><i>·самоопределение</i> — сформированность внутренней позиции обучающегося — принятие и освоение новой социальной роли обучающегося; становление основ российской гражданской идентичности личности как чувства гордости за свою Родину, народ, историю и осознание своей этнической принадлежности; развитие самоуважения и способности адекватно оценивать себя и свои достижения, видеть сильные и слабые стороны своей личности;</p> <p><i>·смыслообразование</i> — поиск и установление личностного смысла (т. е. «значения для себя») учения обучающимися на основе устойчивой системы учебно-познавательных и социальных мотивов; понимания границ того, «что я знаю», и того, «что я не знаю», «незнания», и стремления к преодолению этого разрыва;</p> <p><i>·морально-этическая ориентация</i> — знание основных моральных норм и ориентация на их выполнение на основе понимания их социальной необходимости; способность к моральной децентрации — учёту позиций, мотивов и интересов участников моральной дилеммы при её разрешении; развитие этических чувств — стыда, вины, совести как регуляторов морального поведения.</p>	<p>- сформированности внутренней позиции (эмоционально-положительное отношение обучающегося к ОУ, ориентации на содержательные моменты образовательного процесса—уроки, познание нового, овладение умениями и новыми компетенциями, характер учебного сотрудничества с учителем и одноклассниками — и ориентации на образец «хорошего ученика» (пример для подражания)).</p> <p>-сформированности основ гражданской идентичности-чувства гордости за свою Родину, знания знаменательных исторических событий; любви к своему краю, осознания своей национальности, уважения культуры и традиций народов России и мира; развития доверия и способности к пониманию и сопереживанию чувствам других людей;</p> <p>-сформированности самооценки, осознание своих возможностей в учении, способности устанавливать причины своего успеха/неуспеха в учении; умения видеть свои достоинства и недостатки;</p> <p>-сформированности мотивации учебной деятельности, включая социальные, учебно-познавательные и внешние мотивы, любознательность и интерес к новому содержанию и способам решения, приобретению новых знаний и умений, мотивации достижения результата, стремления к совершенствованию своих способностей;</p> <p>-знания моральных норм и сформированности морально-этических суждений, способности к оценке своих поступков и действий других людей с точки зрения соблюдения/нарушения моральной нормы.</p>	<p>1) Внешние неперсонифицированные мониторинговые исследования;</p> <p>2) Текущая оценка сформированности отдельных личностных результатов:</p> <ul style="list-style-type: none"> – характеристика достижений и положительных качеств обучающегося; – определение приоритетных задач и направлений личностного развития с учётом как достижений, так и психологических проблем развития ребёнка; – система психолого-педагогических рекомендаций, призванных обеспечить успешную реализацию задач НОО. <p>3) Оценка личностного прогресса ученика с помощью портфеля достижений.</p> <p>Личностные результаты выпускников на уровне начального общего образования в соответствии с требованиями ФГОС не подлежат итоговой оценке, оценка личностных результатов учащихся отражает эффективность воспитательной и образовательной деятельности школы.</p>

Процедура оценки личностных результатов

	Внешняя оценка	Внутренняя оценка
Предмет оценки	эффективность воспитательнообразовательной деятельности учреждения	Сформированность отдельных личностных результатов (мотивация, внутренняя позиция школьника, основы гражданской идентичности, самооценка, знание моральных норм и суждений) Задача оценки данных результатов: оптимизация личностного развития обучающихся
Форма проведения процедуры	неперсонифицированные мониторинговые исследования	Неперсонифицированные мониторинговые исследования проводит администрация школы: - заместитель директора в рамках изучения уровня воспитанности обучающихся школы, анализа воспитательной работы; - заместитель директора в рамках внутришкольного контроля по изучению состояния преподавания предметов. Персонифицированные мониторинговые исследования проводит: педагог-психолог (социальный педагог) в рамках работы с детьми «группы риска» по запросу педагогов (при согласовании родителей), родителей (законных представителей), в рамках проведения психологического мониторинга уровня развития УУД обучающихся, осваивающих образовательную программу начального общего образования.
Субъекты оценочной деятельности	специалисты, не работающие в образовательном учреждении, владеющие компетенциями в сфере психологической диагностики личности в детском и подростковом возрасте	Администрация, учитель, педагог-психолог, соцпедагог, обучающиеся
Инструментарий	Стандартизированные типовые задачи оценки личностных результатов, разработанные на федеральном уровне	Диагностика результатов личностного развития (таблица 5) проводится с помощью различных методов (наблюдения, тестирование, анкетирования и т.д.). Методики по классам представлены в таблице 5 Осуществление обратной связи через: 1) Информированность: педагогов, об эффективности педагогической деятельности (педсоветах, совещаниях при зам. директора); обучающихся об их личных достижениях (индивидуальные беседы, демонстрацию

		материалов портфеля достижений). 2) Обеспечение мотивации на обучение, ориентировать на успех, отмечать даже незначительное продвижение, поощрение обучающихся, отмечать сильные стороны, позволять продвигаться в собственном темпе
--	--	---

Оценка метапредметных результатов

Объект оценки: оценка универсальных учебных действий учащихся (**регулятивных, коммуникативных, познавательных**), т. е. таких умственных действий обучающихся, которые направлены на анализ своей познавательной деятельности и управление ею. Достижение метапредметных результатов обеспечивается за счёт основных компонентов образовательного процесса — учебных предметов, представленных в обязательной части учебного плана.

Основное содержание оценки метапредметных результатов на ступени начального общего образования строится вокруг умения учиться. В качестве содержательной и критериальной базы оценки выступают планируемые регулятивные, познавательные и коммуникативные результаты обучения:

1 класс

Таблица 7

Регулятивные универсальные учебные действия
1. Организовывать свое рабочее место под руководством учителя.
2. Осуществлять контроль в форме сличения своей работы с заданным эталоном.
3. Вносить необходимые дополнения, исправления в свою работу, если она расходится с эталоном (образцом).
4. В сотрудничестве с учителем определять последовательность изучения материала, опираясь на иллюстративный ряд «маршрутного листа».
Познавательные универсальные учебные действия
1. Ориентироваться в учебниках (система обозначений, структура текста, рубрики, словарь, содержание).
2. Осуществлять поиск необходимой информации для выполнения учебных заданий, используя справочные материалы учебника (под руководством учителя).
3. Понимать информацию, представленную в виде текста, рисунков, схем.
4. Сравнивать предметы, объекты: находить общее и различие.
5. Группировать, классифицировать предметы, объекты по заданным критериям.
Коммуникативные универсальные учебные действия
1. Соблюдать простейшие нормы речевого этикета: здороваться, прощаться, благодарить.
2. Вступать в диалог (отвечать на вопросы, задавать вопросы, уточнять непонятное).
3. Сотрудничать с товарищами при выполнении заданий в паре: устанавливать и соблюдать очерёдность действий, корректно сообщать товарищу об ошибках
4. Участвовать в коллективном обсуждении учебной проблемы.
5. Сотрудничать со сверстниками и взрослыми для реализации проектной деятельности.

Регулятивные универсальные учебные действия
1. Самостоятельно организовывать свое рабочее место.
2. Следовать режиму организации учебной и внеучебной деятельности.
3. Определять цель учебной деятельности с помощью учителя.
4. Определять план выполнения заданий на уроках, внеурочной деятельности, жизненных ситуациях под руководством учителя.
5. Следовать при выполнении заданий инструкциям учителя и алгоритмам, описывающим стандартные учебные действия.
6. Осуществлять само- и взаимопроверку работ.
7. Корректировать выполнение задания.
8. Оценивать выполнение своего задания по следующим параметрам: легко или трудно выполнять, в чём сложность выполнения.
Познавательные универсальные учебные действия
1. Ориентироваться в учебниках (система обозначений, структура текста, рубрики, словарь, содержание).
2. Самостоятельно осуществлять поиск необходимой информации для выполнения учебных заданий в справочниках, словарях, таблицах, помещенных в учебниках.
3. Ориентироваться в рисунках, схемах, таблицах, представленных в учебниках
4. Подробно и кратко пересказывать прочитанное или прослушанное, составлять простой план.
5. Объяснять смысл названия произведения, связь его с содержанием.
6. Сравнивать и группировать предметы, объекты по нескольким основаниям; находить закономерности, самостоятельно продолжать их по установленному правилу.
7. Наблюдать и самостоятельно делать простые выводы.
8. Выполнять задания по аналогии
Коммуникативные универсальные учебные действия
1. Соблюдать в повседневной жизни нормы речевого этикета и правила устного общения.
2. Читать вслух и про себя тексты учебников, художественных и научно-популярных книг, понимать прочитанное; понимать тему высказывания (текста) по содержанию, по заголовку.
3. Оформлять свои мысли в устной и письменной речи с учетом своих учебных и жизненных речевых ситуаций.
4. Участвовать в диалоге; слушать и понимать других, реагировать на реплики, задавать вопросы, высказывать свою точку зрения.
5. Выслушивать партнера, договариваться и приходить к общему решению, работая в паре.
6. Выполнять различные роли в группе, сотрудничать в совместном решении проблемы (задачи).

Регулятивные универсальные учебные действия
Самостоятельно организовывать свое рабочее место.
Определять цель учебной деятельности с помощью учителя и самостоятельно, соотносить свои действия с поставленной целью.
Составлять план выполнения заданий на уроках, внеурочной деятельности, жизненных ситуациях под руководством учителя.
Осознавать способы и приёмы действий при решении учебных задач.
Осуществлять само- и взаимопроверку работ.
Оценивать правильность выполненного задания на основе сравнения с предыдущими заданиями или на основе различных образцов и критериев.
Корректировать выполнение задания в соответствии с планом, условиями выполнения, результатом действий на определенном этапе.
Осуществлять выбор под определённую задачу литературы, инструментов, приборов.
Оценивать собственную успешность в выполнении заданий
Познавательные универсальные учебные действия
1. Ориентироваться в учебниках: определять, прогнозировать, что будет освоено при изучении данного раздела; определять круг своего незнания, осуществлять выбор заданий под определённую задачу. Работа с маршрутным листом, работа с проверочными заданиями.
Самостоятельно предполагать, какая дополнительная информация будет нужна для изучения незнакомого материала; отбирать необходимые источники информации среди словарей, энциклопедий, справочников в рамках проектной деятельности.
Извлекать информацию, представленную в разных формах (текст, иллюстрация, таблица, схема, диаграмма, экспонат, модель и др.) Использовать преобразование словесной информации в условные модели и наоборот. Самостоятельно использовать модели при решении учебных задач.
Предъявлять результаты работы, в том числе с помощью ИКТ.
Анализировать, сравнивать, группировать, устанавливать причинно-следственные связи (на доступном уровне).
Выявлять аналогии и использовать их при выполнении заданий.
Активно участвовать в обсуждении учебных заданий, предлагать разные способы выполнения заданий, обосновывать выбор наиболее эффективного способа действия
Коммуникативные универсальные учебные действия
1. Соблюдать в повседневной жизни нормы речевого этикета и правила устного общения.
Читать вслух и про себя тексты учебников, художественных и научно-популярных книг, понимать прочитанное, задавать вопросы, уточняя непонятое.
Оформлять свои мысли в устной и письменной речи с учетом своих учебных и жизненных речевых ситуаций.
Участвовать в диалоге; слушать и понимать других, точно реагировать на реплики, высказывать свою точку зрения, понимать необходимость аргументации своего мнения.
Критично относиться к своему мнению, сопоставлять свою точку зрения с точкой зрения другого.

Участвовать в работе группы (в том числе в ходе проектной деятельности), распределять роли, договариваться друг с другом, учитывая конечную цель.

Осуществлять взаимопомощь и взаимоконтроль при работе в группе.

4 класс

Таблица 10

Регулятивные универсальные учебные действия	
1.	целеполагание как постановка учебной задачи на основании соотнесения того, что уже известно и усвоено учащимися, и того, что ещё неизвестно;
2.	планирование – определение последовательности промежуточных целей с учётом конечного результата;
3.	составление плана и последовательности действий;
4.	прогнозирование – предвосхищение результата и уровня усвоения знаний, его временных характеристик;
5.	контроль в форме сличения способа действия и его результата с заданным эталоном с целью обнаружения отклонений и отличий от эталона;
6.	коррекция – внесение необходимых дополнений и коррективов в план и способ действия в случае расхождения эталона, реального действия и его результата;
7.	внесение изменений в результат своей деятельности, исходя из оценки этого результата самим обучающимся, учителем, товарищами;
8.	оценка – выделение и осознание обучающимися того, что уже усвоено и что ещё нужно усвоить, осознание качества и уровня усвоения;
9.	оценка результатов работы;
10.	саморегуляция как способность к мобилизации сил и энергии, к волевому усилию (к выбору в ситуации мотивационного конфликта) и преодолению препятствий.
Познавательные универсальные учебные действия	
Общеучебные:	
1.	самостоятельно выделять и формулировать познавательную цель
2.	поиск и выделение необходимой информации
3.	применение методов информационного поиска, в том числе с помощью компьютерных средств
4.	структурирование знаний
5.	осознанное и произвольное построение речевого высказывания в устной и письменной форме
6.	выбор наиболее эффективных способов решения задач в зависимости от конкретных условий
7.	рефлексия способов и условий действия, контроль и оценка процесса и результатов деятельности
8.	смысловое чтение как осмысление цели чтения и выбор вида чтения в зависимости от цели
9.	извлечение необходимой информации из прослушанных текстов различных жанров
10.	определение основной и встроеной информации
11.	сводная ориентация и восприятие текстов художественного, научного, публицистического и официально-делового стилей
12.	понимание и адекватная оценка языка средств массовой информации

13.	постановка и формирование проблемы, самостоятельное создание алгоритмов деятельности при решении проблем творческого и поискового характера
Знаково-символические	
14.	моделирование – преобразование объекта из чувственной формы в модель, где выделены существенные характеристики объекта (пространственно-графическая или знаково-символическая)
15.	преобразование модели с целью выявления общих знаков, определяющих данную предметную область
Логические	
16.	анализ объектов с целью выявления признаков (существенных, несущественных)
17.	синтез – составление целого из частей, в том числе самостоятельное достраивание с восполнением недостающих компонентов
18.	выбор оснований и критериев для сравнения, сериации, классификации объектов
19.	подведение под понятие, выделение следствий
20.	установление причинно-следственных связей, представление цепочек объектов и явлений
21.	построение логической цепочки рассуждений, анализ истинности утверждений
22.	доказательство
23.	выдвижение гипотез и их обоснование
Постановка и решение проблемы	
24.	формулирование проблемы
25.	самостоятельное создание способов решения проблем творческого и поискового характера
Коммуникативные универсальные учебные действия	
1.	планирование учебного сотрудничества с учителем и сверстниками – определение цели, функций участников, способов взаимодействия
2.	постановка вопросов – инициативное сотрудничество в поиске информации
3.	разрушение конфликтов – выявление идентификации проблемы, поиск и оценка альтернативных способов разрешения конфликта, принятие решения и его реализации
4.	управление поведением партнёра – контроль, коррекция, оценка его действий
5.	умение с достаточной полнотой и точностью выражать свои мысли в соответствии с задачами и условиями коммуникации
6.	владение монологической и диалогической формами речи в соответствии с грамматическими и синтаксическими нормами родного языка, современных средств коммуникации

Процедура оценки метапредметных результатов

Таблица 11

	Внешняя оценка	Внутренняя оценка
Предмет оценки	эффективность образовательной деятельности учреждения	сформированности регулятивных, познавательных, коммуникативных универсальных учебных действий. Задача оценки данных результатов: определение уровня присвоения учащимися определенных универсальных учебных действий, как средства анализа и управления своей познавательной деятельностью
Форма проведения процедуры	неперсонифицированные мониторинговые исследования образовательных достижений обучающихся и выпускников начальной школы: - в рамках аттестации педагогов и аккредитации образовательного учреждения; 2) проведение анализа данных о результатах выполнения выпускниками итоговых работ	Неперсонифицированные мониторинговые исследования проводит администрация школы: - заместитель директора в рамках изучения уровня воспитанности обучающихся школы, анализа воспитательной работы (коммуникативные универсальные учебные действия; регулятивные универсальные действия) - заместитель директора в рамках внутришкольного контроля: по изучению состояния преподавания предметов; по изучению состояния организации внеурочной деятельности; в рамках текущей (итоговой) и промежуточной аттестации (проведение трех контрольных работ, русский язык, математика, комплексная работа на межпредметной основе); на этапах рубежного контроля. Персонифицированные мониторинговые исследования проводят: - учитель в рамках внутришкольного контроля (проведение административных контрольных работ и срезов); тематического контроля по предметам и текущей оценочной деятельности; промежуточной аттестации. - педагог-психолог в рамках итогов коррекционной работы с детьми «группы риска»; - ученик в результате самооценки на уроке, внеурочной деятельности
Субъекты оценочной деятельности	специалисты, не работающие в образовательном учреждении	администрация, учитель, педагог-психолог, обучающиеся
Инструментарий	Комплексные работы на межпредметной основе, проверочные работы на предметной основе, где метапредметный результат является	Проверочные и контрольные работы по УМК. Комплексные работы на межпредметной основе и работе с информацией. Олимпиадные и творческие задания, проекты (внеурочная деятельность). Методы оценки: фронтальный письменный,

	инструментальной основой, разработанные на федеральном или региональном уровне	индивидуальная беседа, анкетирование, наблюдение. Результаты продвижения в формировании таких действий как коммуникативные и регулятивные действия, которые нельзя оценить в ходе стандартизированной итоговой проверочной работы фиксируются в виде оценочных листов прямой или опосредованной оценкой учителя, педагога-психолога в портфеле достижений ученика
--	--	--

Диагностика сформированности целеполагания учащихся

Таблица 12

Уровень	Показатель сформированности	Поведенческие индикаторы сформированности
Отсутствие цели	Предъявляемое требование осознается лишь частично. Включаясь в работу, быстро отвлекается или ведет себя хаотично. Может принимать лишь простейшие цели (не предполагающие промежуточные цели-требования)	Плохо различает учебные задачи разного типа; отсутствует реакция на новизну задачи, не может выделить промежуточные цели, нуждается в пооперационном контроле со стороны учителя, не может ответить на вопросы о том, что он собирается делать или сделал
Принятие практической задачи	Принимает и выполняет только практические задачи (но не теоретические), в теоретических задачах не ориентируется	Осознает, что надо делать в процессе решения практической задачи; в отношении теоретических задач не может осуществлять целенаправленных действий
Переопределение познавательной задачи в практическую	Принимает и выполняет только практические задачи, в теоретических задачах не ориентируется	Осознает, что надо делать и что сделал в процессе решения практической задачи; в отношении теоретических задач не может осуществлять целенаправленных действий
Принятие познавательной цели	Принятая познавательная цель сохраняется при выполнении учебных действий и регулирует весь процесс их выполнения; четко выполняется требование познавательной задачи	Охотно осуществляет решение познавательной задачи, не изменяя ее (не подменяя практической задачей и не выходя за ее требования), четко может дать отчет о своих действиях после принятого решения
Переопределение практической задачи в теоретическую	Столкнувшись с новой практической задачей, самостоятельно формулирует познавательную цель и строит действие в	Невозможность решить новую практическую задачу объясняет отсутствие адекватных способов; четко осознает свою цель и структуру найденного способа

	соответствии с ней	
Самостоятельная постановка учебных целей	Самостоятельно формулирует познавательные цели, выходя за пределы требований программы	Выдвигает содержательные гипотезы, учебная деятельность приобретает форму активного исследования способов действия

Разнообразные приемы контроля и организации самоконтроля предполагают осуществление учителем фиксируемых наблюдений по данному учебному действию.

Уровни развития контроля

Таблица 13

Уровень	Показатель сформированности	Дополнительный диагностический признак
Отсутствие контроля	Ученик не контролирует учебные действия, не замечает допущенных ошибок	Ученик не умеет обнаружить и исправить ошибку даже по просьбе учителя, некритично относится к исправленным ошибкам в своих работах и не замечает ошибок других учеников
Контроль на уровне произвольного внимания	Контроль носит случайный непроизвольный характер, заметив ошибку, ученик не может обосновать своих действий	Действуя неосознанно, предугадывает правильное направление действия; сделанные ошибки исправляет неуверенно, в малознакомых действиях ошибки допускает чаще, чем в знакомых
Потенциальный контроль на уровне произвольного внимания	Ученик осознает правило контроля, но одновременное выполнение учебных действий и контроля затруднено; ошибки ученик исправляет и объясняет	В процессе решения задачи контроль затруднен, после решения ученик может найти и исправить ошибки, в многократно повторенных действиях ошибок не допускает
Актуальный контроль на уровне произвольного внимания	В процессе выполнения действия ученик ориентируется на правило контроля и успешно использует его в процессе решения задач, почти не допуская ошибок	Ошибки исправляет самостоятельно, контролирует процесс решения задачи другими учениками, при решении новой задачи не может скорректировать правило контроля новым условиям
Потенциальный рефлексивный контроль	Решая новую задачу, ученик применяет старый неадекватный способ, с помощью учителя обнаруживает неадекватность способа и пытается ввести коррективы	Задачи, соответствующие усвоенному способу, выполняются безошибочно. Без помощи учителя не может обнаружить несоответствие усвоенного способа действия новым условиям
Актуальный рефлексивный контроль	Самостоятельно обнаруживает ошибки, вызванные несоответствием усвоенного способа действия и условий задачи, и вносит коррективы	Контролирует соответствие выполняемых действий способу, при изменении условий вносит коррективы в способ действия до начала решения

Уровни развития оценки

Таблица 14

Уровень	Показатель	Поведенческий индикатор
Отсутствие оценки	Ученик не умеет, не пытается и не испытывает потребности в оценке своих действий – ни самостоятельной, ни по просьбе учителя	Всецело полагается на отметку учителя, воспринимает ее некритически (даже в случае явного занижения), не воспринимает аргументацию оценки; не может оценить свои силы относительно решения поставленной задачи
Адекватная ретроспективная оценка	Умеет самостоятельно оценить свои действия и содержательно обосновать правильность или ошибочность результата, соотнося его со схемой действия	Критически относится к отметкам учителя; не может оценить своих возможностей перед решением новой задачи и не пытается этого делать; может оценить действия других учеников
Неадекватная прогностическая оценка	Приступая к решению новой задачи, пытается оценить свои возможности относительно ее решения, однако при этом учитывает лишь факт того, знает ли он ее или нет, а не возможность изменения известных ему способов действия	Свободно и аргументированно оценивает уже решенные им задачи, пытается оценивать свои возможности в решении новых задач, часто допускает ошибки, учитывает лишь внешние признаки задачи, а не ее структуру, не может этого сделать до решения задачи
Потенциально адекватная прогностическая оценка	Приступая к решению новой задачи, может с помощью учителя оценить свои возможности в ее решении, учитывая изменения известных ему способов действий	Может с помощью учителя обосновать свою возможность или невозможность решить стоящую перед ним задачу, опираясь на анализ известных ему способов действия; делает это неуверенно, с трудом
Актуально адекватная прогностическая оценка	Приступая к решению новой задачи, может самостоятельно оценить свои возможности в ее решении, учитывая изменения известных способов действия	Самостоятельно обосновывает еще до решения задачи свои силы, исходя из четкого осознания усвоенных способов и их вариаций, а также границ их применения

Особенности оценки проектной деятельности

Проект представляет собой учебный проект, выполняемый обучающимся в рамках одного или нескольких учебных предметов с целью продемонстрировать свои достижения в самостоятельном освоении содержания и методов избранных областей знаний и/или видов деятельности и способность проектировать и осуществлять целесообразную и результативную деятельность (учебно-познавательную, конструкторскую, социальную, художественно-творческую, иную).

Темы учебных проектов представлены в рабочих программах и календарно-тематических планах

В соответствии с целями подготовки проекта **обучающимся разрабатывается план, программа подготовки проекта**, которые, как минимум, должны включать требования по следующим рубрикам:

- организация проектной деятельности;
- содержание и направленность проекта;
- защита проекта;
- критерии оценки проектной деятельности.

Требования к содержанию и направленности проекта. Результатом (продуктом) проектной деятельности может быть любая из следующих работ:

а) *письменная работа* (сообщения, дневник наблюдения, обзорные материалы, отчёты о проведённых исследованиях);

б) *художественная творческая работа* (в области литературного чтения, музыки, изобразительного искусства, экранных искусств), представленная в виде прозаического или стихотворного произведения, инсценировки, художественной декламации, исполнения музыкального произведения, компьютерной анимации и др.;

в) *материальный объект, макет, модель*, иное конструкторское изделие;

г) *отчётные материалы по социальному проекту*, которые могут включать как тексты, так и мультимедийные продукты.

Требования к защите проекта. Защита осуществляется в процессе специально организованной деятельности классного коллектива или на школьной конференции. Последняя форма предпочтительнее, так как имеется возможность публично представить результаты работы над проектами и продемонстрировать уровень овладения обучающимися отдельными элементами проектной деятельности.

Критерии оценки проектной работы. Проект целесообразно оценивать по следующим критериям:

1. **Способность к самостоятельному приобретению знаний и решению проблем**, проявляющаяся в умении поставить проблему и выбрать адекватные способы её решения, включая поиск и обработку информации, формулировку выводов и/или обоснование и реализацию/апробацию принятого решения, обоснование и создание модели, прогноза, модели, макета, объекта, творческого решения и т. п. Данный критерий в целом включает оценку сформированности познавательных учебных действий.

2. **Сформированность предметных знаний и способов действий**, проявляющаяся в умении раскрыть содержание работы, грамотно и обоснованно в соответствии с рассматриваемой проблемой/темой использовать имеющиеся знания и способы действий.

3. **Сформированность регулятивных действий**, проявляющаяся в умении самостоятельно планировать и управлять своей познавательной деятельностью во времени, использовать ресурсные возможности для достижения целей, осуществлять выбор конструктивных стратегий в трудных ситуациях.

4. **Сформированность коммуникативных действий**, проявляющаяся в умении ясно изложить и оформить выполненную работу, представить её результаты, аргументировано ответить на вопросы.

При этом в соответствии с принятой системой оценки целесообразно выделять четыре уровня сформированности навыков проектной деятельности: *высокий уровень («5»)*, *уровень выше среднего («4»)*, *средний уровень («3»)*, *низкий уровень («2»)*. Главное отличие выделенных уровней состоит в степени самостоятельности обучающегося в ходе выполнения проекта, поэтому выявление и фиксация в ходе защиты того, что

обучающийся способен выполнять самостоятельно, а что — только с помощью руководителя проекта, являются *основной задачей оценочной деятельности*.

Процентное и балльное соотношение оценочных суждений при определении уровня сформированности навыков проектной деятельности:

Шкала перевода процентного соотношения оценочных суждений в балльную систему:

Процентное и балльное соотношение оценочных суждений при определении уровня успешности освоения учебных программ и определение уровня сформированности навыков проектной деятельности обучающихся в соответствии с ФГОС НОО

Шкала перевода процентного соотношения оценочных суждений в балльную систему:

Качество освоения программы	Уровень достижений	Отметка в балльной шкале
90-100%	высокий	«5»
66-89%	выше среднего	«4»
40-65%	средний	«3»
меньше 40%	низкий	«2»

Оценка предметных результатов

Оценка предметных результатов представляет собой оценку достижения обучающимися планируемых результатов по отдельным предметам.

Процедура оценки предметных результатов

Таблица 15

	Внешняя оценка	Внутренняя оценка
Предмет оценки	Эффективность образовательной деятельности учреждения	Уровень сформированности действий обучающихся с предметным содержанием (предметных действий); наличие системы опорных предметных знаний; наличие системы знаний, дополняющих и расширяющих опорную систему знаний. Задача оценки данных результатов: -определение достижения учащимися опорной системы знаний по русскому языку и математике, метапредметных действий речевых (навык осознанного чтения, навык работы с информацией) и коммуникативных (сотрудничество с учителем и сверстниками) как наиболее важных для продолжения обучения; -определение готовности обучающихся для обучения в школе 2 ступени; - определение возможностей индивидуального развития обучающихся.
Форма проведения процедуры	неперсонифицированные мониторинговые исследования образовательных	Неперсонифицированные мониторинговые исследования проводит: администрация школы: 1) заместитель директора в рамках

	<p>достижений обучающихся и выпускников начальной школы: – в рамках аттестации педагогов и аккредитации образовательного учреждения; -проведение анализа данных о результатах выполнения выпускниками итоговых работ</p>	<p>внутришкольного контроля: в рамках промежуточной аттестации (русский язык, математика); 2)на этапах рубежного контроля (входной, рубежный, итоговый). Персонифицированные мониторинговые исследования проводят: 1) Учитель в рамках внутришкольного контроля административные контрольные работы и срезы; тематического контроля по предметам и текущей оценочной деятельности; текущей и промежуточной аттестации. 2) Ученик через самооценку результатов текущей успеваемости, по итогам текущей и промежуточной аттестации (оценочные листы; выполнение заданий базового или повышенного уровня).</p>
Субъекты оценочной деятельности	<p>специалисты, работающие в образовательном учреждении</p>	<p>не в Администрация, учитель, обучающиеся</p>
Инструментарий	<p>Контрольные работы по русскому языку и математике.</p>	<p>В рамках текущей и промежуточной аттестации и текущего контроля: - уровневые итоговые контрольные работы по русскому языку, математике, включающие проверку сформированности базового уровня (оценка планируемых результатов под условным названием «Выпускник научится») и повышенного уровня (оценка планируемых результатов под условным названием «Выпускник получит возможность научиться»); - комплексные работы на межпредметной основе и работе с информацией. Методы оценки: стандартизированные письменные и устные работы, проекты, практические работы, творческие работы, (самоанализ и самооценка, наблюдения и др.). Осуществление обратной связи через: 1) Информированность: - педагогов, об эффективности педагогической деятельности (педсоветах, совещаниях посвященных анализу образовательной деятельности); - обучающихся об их личных достижениях (индивидуальные беседы, демонстрацию материалов портфеля достижений. 2) Обеспечение мотивации на обучение, ориентировать на успех.</p>

Планирование видов и форм оценочных процедур

Таблица 16

№ п/п	Процедура оценивания	Содержание	Критерии оценивания	Кто оценивает	Сроки	Фиксация результатов
1	Стартовая (входная) контрольная работа	Задания определяют актуальный уровень знаний, необходимый для продолжения обучения	бальная система	Администрация, учитель	Начало учебного года	Классный журнал
2	Тематический контроль	Задания направлены на проверку изученной темы	бальная система	Администрация, учитель	В течение года	Классный журнал
3	Текущий контроль	Проверка учебных достижений учащихся, проводимую педагогом в ходе осуществления образовательной деятельности в соответствии с образовательной программой соответствующего уровня	бальная система	Учитель	Согласно календарно-тематического планирования учителя	Классный журнал
4	Текущая аттестация	определения качества образовательных результатов, освоения содержания рабочих программ по завершении определенного временного промежутка (четверть, полугодие)	бальная система	Учитель	Согласно календарно-тематического планирования учителя	Классный журнал
4	Рубежные контрольные работы	Задания направлены на проверку операционного состава действия, которым необходимо	бальная система	Администрация, учитель	По итогам первого полугодия	Классный журнал

		овладеть учащимся в рамках решения учебной задачи				
5	Итоговые контрольные работы/итоговая проверочная работа	Включает основные темы учебного года. Задания расчитаны на проверку не только знаний, но и развивающего эффекта обучения	бальная система/урочная оценка	Администрация, учитель	По итогам учебного года	Классный журнал
6.	Промежуточная аттестация с аттестационными и испытаниями	Русский язык, математика (2-4 класс)	бальная система	Администрация, учитель	За рамками 4-ой четверти	Протокол, классный журнал
7	Самостоятельная работа	Задания направлены, с одной стороны, на возможную коррекцию результатов предыдущей темы обучения, с другой - на параллельную отработку и углубление текущей учебной темы. Задания составляются на двух уровнях: 1 (базовый) и 2 (повышенный) по основным предметным содержательным линиям.	бальная система	Учитель	5-6 работ в течение года	Классный журнал
8	Проверочная работа	Предъявляет результаты (достижения) учителю и служит механизмом управления и коррекции следующего этапа обучения школьников. Задания составляются на двух уровнях: 1 (базовый) и 2 (повышенный)	бальная система	Учитель	5-6 работ в течение года после самостоятельной работы	Классный журнал
9	Решение проектной задачи	Задания направлены на выявление уровня освоения ключевых компетентностей	Экспертная оценка по специально созданному экспертным картам.	Учитель	2 раза в год	Портфель достижений
10	Итоговая комплексная работа	Задания направлены на контроль уровня сформированности УУД по предметным	Оценка по экспертным картам.	Администрация, учитель	По итогам учебного года	Протокол, портфель достижений

		областям				
11	Олимпиады разного уровня	Задания расчитаны на проверку знаний, но развивающего эффекта обучения	По условиям проведения	Организаторы олимпиады	По отдельному плану	Портфель достижений
12	Конкурсы разного уровня	Задания расчитаны на проверку знаний, но развивающего эффекта обучения	По условиям проведения	Организаторы конкурса	По отдельному плану	Портфель достижений
13	Мониторинг активности участия обучающихся образовательных событиях разного уровня	Выявление степени активности ученика	Степень активности: 1. Высокая, 2. Средняя, 3. Ниже среднего 4. Низкая	Классный руководитель	По окончании каждого учебного года	Портфель достижений

Таблица 17

Формы контрольных оценок и диагностик	Время проведения	Содержание	Способы фиксации оценки	Источник материалов
стартовые/входные диагностические работы	сентябрь-октябрь	Определяет оптимальный уровень знаний, необходимый для продолжения обучения, а также намечает зону ближайшего развития и предметных знаний, организует коррекционную работу в зоне актуальных знаний	1-4 класс – фиксируется в «Оценочном листе индивидуальных достижений» 2-4 класс фиксируется учителем в классном (электронном) журнале	1 класс- материалы МЦОКО; 2-4 классы – КИМы оп реализуемым УМК «Школа России», «Перспективная начальная школа»
Контрольные работы (проверочные)	проводятся после изучения темы	направлены на проверку уровня овладения материалом, определения зоны необходимой	результаты фиксируются учителем в классном (электронном) журнале	КИМы оп реализуемым УМК «Школа России», «Перспективная начальная школа»

		коррекции. Представляют задания разного уровня сложности		
<i>Решение проектной задачи или учебно-исследовательской задачи(либо проектная или учебно-исследовательская работа)</i>	Проводится в учебной и внеурочной деятельности	Направлена на выявление уровня освоения ключевых компетентностей	Экспертная оценка по специально созданным требованиям. Фиксируется на оценочных листах. В соответствии со шкалой перевода отметка выставляется на соответствующий теме учебный предмет.	КИМы оп реализуемым УМК «Школа России», «Перспективная начальная школа»
Рубежные диагностические работы	декабрь-январь	Определяет оптимальный уровень знаний, необходимый для продолжения обучения, а также намечает зону ближайшего развития и предметных знаний, организует коррекционную работу в зоне актуальных знаний	Оценивание по 5-ти балльной шкале. Сравнение результатов входной и рубежной диагностики. Результаты фиксируются учителем в классном журнале, дневнике ученика	Административные срезы
<i>Итоговые работы (итоговый контроль)</i>	апрель-май	Включает основные темы учебного года. Задания рассчитаны на проверку не только предметных, но и метапредметных результатов. Задания разного уровня сложности	Оценивание по 5-ти балльной шкале. Сравнение результатов стартовой/входной, рубежной и итоговой работы. Фиксируются все результаты в журнале.	Материалы МЦКО, КИМы оп реализуемым УМК «Школа России», «Перспективная начальная школа»
<i>Итоговая комплексная работа</i>	апрель-май	Включает основные темы учебного года. Задания рассчитаны на	Экспертная оценка по специально созданным	Комплексные работы на межпредметной основе : по методике

		проверку не только предметных, но и метапредметных результатов. Задания разного уровня сложности	требованиям. Может фиксироваться с использованием электронного приложения. Отметка в журнал не выставляется.	Г.С.Ковалевой, О.Б. Логиновой по УМК «Школа России»; по методике Р.Г.Чураковой, Н.М.Лавровой «Перспективная начальная школа». 3. Комплексные работы на межпредметной основе и работе с информацией (по Г.С. Ковалевой, О.Б. Логиновой).
--	--	--	--	---

Формы контроля и учета достижений обучающихся

Таблица 18

Учет достижений	Формы контроля	Сроки
Текущий контроль	Устный опрос, письменная работа, самостоятельная работа, диктанты, контрольное списывание, тестовые задания, изложение, творческие работы	по календарно-тематическому плану учителя
Текущая и промежуточная аттестация	Контрольная работа (2-4 класс), проверочная работа (1 класс) комплексная работа на межпредметной основе.	Четверть, год
урочная деятельность	анализ динамики текущей успеваемости	в течение года
внеурочная деятельность – «Портфель достижений», -анализ психолого-педагогических исследований	участие в олимпиадах, конкурсах, соревнованиях, активность в проектах и программах внеурочной деятельности.	в течение года

Формы представления образовательных результатов:

- тексты итоговых диагностических контрольных работ, диктантов и анализ их выполнения учащимся (информация об элементах и уровнях проверяемого знания – знания, понимания, применения, систематизации);

- устная оценка учителем успешности результатов, достигнутых учащимися, формулировка причин неудач и рекомендаций по устранению пробелов в обученности по предметам;

- «Портфель достижений»;

- результаты психолого-педагогических исследований, иллюстрирующих динамику развития отдельных интеллектуальных, личностных качеств учащегося, УУД (карты).

- Карта индивидуального развития обучающегося МБОУ «СОШ № 3»

Итоговая оценка предметных и метапредметных результатов

Предметом итоговой оценки освоения обучающимися основной образовательной программы начального общего образования является достижение предметных и метапредметных результатов начального общего образования, необходимых для продолжения образования.

В образовательном учреждении проводится мониторинг результатов выполнения трёх итоговых работ – по русскому языку, математике и комплексной работы на межпредметной основе (2-4 классы).

Основным инструментом итоговой оценки выпускников начальной школы являются итоговые комплексные работы – система заданий различного уровня сложности по чтению, русскому языку, математике и окружающему миру. При определении итоговой оценки учитываются результаты накопленной оценки, полученной в ходе текущего и промежуточного оценивания, фиксируемые в форме Портфеля достижений (или другой накопительной формы оценивания).

Достижение опорного (базового) уровня интерпретируется как безусловный учебный успех ребенка, как исполнение им требований стандарта. А оценка индивидуальных образовательных достижений ведется «методом сложения», при котором фиксируется достижение опорного (базового) уровня и его превышение (повышенный уровень). Это позволяет поощрять продвижение учащихся, выстраивать индивидуальные траектории движения с учетом зоны ближайшего развития.

Анализ достижений учащихся включает:

- текущую успеваемость обучающихся;
- динамику личных достижений учащегося в освоении предметных умений;
- активность и результативность участия обучающихся в выставках, конкурсах, соревнованиях;
- активность участия и рост самостоятельности в проектной и внеурочной деятельности;

Системная оценка личностных, метапредметных и предметных результатов реализуется в рамках накопительной системы – Портфеля достижений .

Накопительная система «Портфель достижений» учащегося позволяет осуществить оценку динамики индивидуальных образовательных достижений ребёнка. Портфель достижений предполагает активное вовлечение учащихся и их родителей в оценочную деятельность. Формирование навыков рефлексии, самоанализа, самоконтроля, само- и взаимооценки дают возможность учащимся не только освоить эффективные средства управления своей учебной деятельностью, но и способствуют развитию самосознания, готовности открыто выразить и отстаивать свою позицию, развитию готовности к самостоятельным поступкам и действиям, принятию ответственности за их результаты.

Портфель достижений как инструмент оценки динамики индивидуальных образовательных достижений.

Одним из наиболее адекватных инструментов для оценки динамики образовательных достижений служит **портфель достижений** обучающегося.

Портфель достижений (накопительная оценка) – это коллекция работ и результатов учащегося, которая демонстрирует его усилия, прогресс и достижения в различных областях и является основой для определения образовательного результата выпускника начальной школы.

Оценка содержимого «портфеля достижений» осуществляется одноклассниками и учителем в форме содержательной качественной оценки с использованием информационной среды образовательного учреждения.

Допускается использование материалов «портфеля достижений» ученика при проведении независимой внешней оценки, например, при проведении аттестации педагогов.

«Портфель достижений» – современная эффективная форма оценивания, действенное средство для решения ряда важных педагогических задач, позволяющее:

- организация работы по отслеживанию, учёту, оцениванию индивидуальных достижений обучающегося;
- стимулирование высокой учебной мотивации обучающегося;
- прогнозирование траектории личностного развития обучающегося;
- активизация разноплановой деятельности обучающегося, повышение его образовательной активности;
- расширение возможности самообучения, самоорганизации, самооценки, саморазвития обучающихся;
- повышение эффективности воспитательного процесса с учётом личных стремлений и достижений;
- вовлечение обучающихся и родителей в совместную оценочную деятельность на основе анализа результатов, деятельности;
- сбор материала для составления характеристики выпускника начальной школы.

Принципы формирования портфеля достижений:

- *универсальность содержания* – структура портфеля достижений предоставляет возможность отразить информацию, которую можно использовать при осуществлении процедур поощрения, мониторинга учебных и внеучебных достижений учащегося;

- *вариативность* – ученик имеет право выбора направлений, объёма и форм предъявления информации;

- *технологичность* – портфель достижений – инструмент проектирования индивидуальной траектории развития ученика, процессов самонаблюдения, самоконтроля;

- *востребованность материалов портфеля достижений* – презентация материалов в рамках системы мероприятий по оценке качества образования.

Содержание «портфеля достижений» сопровождается специальными документами, в которых описаны состав портфеля достижений; критерии, на основе которых оцениваются отдельные работы, и вклад каждой работы в накопленную оценку выпускника. Критерии оценки отдельных составляющих портфеля достижений могут быть адаптированы учителем с учётом особенности классного коллектива и индивидуальных особенностей детей.

Портфель достижений состоит из следующих разделов:

Раздел 1. «Титульный лист».

- личные данные обучающегося (фамилия, имя, отчество и др. по усмотрению), наименование образовательного учреждения, класс, период за который представлены документы и материалы портфеля достижений.

Раздел 2 «Мой мир».

В данном разделе можно поместить любую информацию, которая интересна и важна для ребенка. Возможные заголовки листов:

- «Мое имя» — информация о том, что означает имя, можно написать о знаменитых людях, носивших и носящих это имя. Если у ребенка редкая или интересная фамилия, можно найти информацию о том, что она означает.

- «Моя семья» — здесь можно рассказать о каждом члене семьи или составить небольшой рассказ о своей семье.

- «Мой город» — рассказ о родном городе (селе, деревне), о его интересных местах. Здесь же можно разместить нарисованную вместе с ребенком схему маршрута от

дома до школы Важно чтобы на ней были отмечены опасные места (пересечения дорог, светофоры).

- «Мои друзья» — фотографии друзей, информация об их интересах, увлечениях.

- «Мои увлечения» — описание увлечений ребенка по годам, занятость во внеурочной деятельности, учреждениях дополнительного образования (спортивных секциях, музыкальной школе или других учебных заведениях).

- «Моя школа» — рассказ о школе и о педагогах.

Раздел 3. «МОЯ УЧЁБА»

Оценка предметных и метапредметных результатов предусматривает выявление уровня достижения обучающимися планируемых результатов практически по всем предметам учебного плана.

- диагностические карты образовательных результатов по предметам учебного плана;

- листы оценки индивидуальных достижений;

- контрольные карты с результатами итогов в четвертях, промежуточной и итоговой аттестации.

ЛИСТ ОЦЕНКИ ИНДИВИДУАЛЬНЫХ ДОСТИЖЕНИЙ

ученика(цы) 1 _____ класса МБОУ «СОШ №3» _____ уч.год
Ф.И. _____

Навыки	Оценка учителя				Самооценка	% освоения
	1 четверть	2 четверть	3 четверть	4 четверть		
Предметные результаты						
<i>Русский язык</i>						

Критерии оценки достижений:

Максимальный (необязательный) уровень	В - высокий	90 – 100 %	«5»
Повышенный (функциональный) уровень	ВС - выше среднего	66 – 89 %	«4»
Базовый (необходимый) уровень	С - средний	50 – 65 %	«3»
Формальный (недостаточный) уровень	Н - низкий	Меньше 50 %	«2»

Самооценка:

+	Я знаю и умею	?	Знаю, не уверен	-	Пока не знаю, не умею
---	---------------	---	-----------------	---	-----------------------

Выводы:

Классный руководитель: _____

Раздел 4. «МОЯ ОБЩЕСТВЕННАЯ РАБОТА»

Все мероприятия, которые проводятся вне рамок учебной деятельности можно отнести к общественной работе (поручениям). (Например: игра в школьном спектакле,

чтение стихов на торжественной линейке, оформление газеты к празднику и др. Оформлять этот раздел желательно с использованием фотографий и кратких сообщений на тему.

РАЗДЕЛ 5. «МОЁ ТВОРЧЕСТВО»

В этот раздел ребенок помещает свои творческие работы (по желанию обучающегося): рисунки, сказки, стихи. Если работа принимала участие в выставке или участвовала в конкурсе, необходимо дать информацию об этом мероприятии: название, когда, где и кем проводилась. Если событие освещалось в СМИ или Интернете — сделать распечатку тематической странички.

РАЗДЕЛ 6. «МОИ ВПЕЧАТЛЕНИЯ»

Для 1 - 4 классов: оформление материала об увиденном (экскурсионно-познавательных программах, посещение театра, выставок, посещение музея и др.).

РАЗДЕЛ 7. «РАБОТЫ, КОТОРЫМИ Я ГОРЖУСЬ»

- участие в социальных проектах;
- социально-общественные мероприятия;
- творческие, проектные, исследовательские работы обучающегося.

РАЗДЕЛ 8. «МОИ ДОСТИЖЕНИЯ»:

- успехи в учебе (похвальный лист);
- участие в предметных и внеклассных олимпиадах (различного уровня);
- грамоты участия в конкурсах, спортивных и художественных мероприятиях, сертификаты, дипломы, благодарственные письма.

Раздел 9. «ОТЗЫВЫ И ПОЖЕЛАНИЯ»

- характеристики отношения обучающегося к различным видам деятельности, представленные учителями, родителями, возможно одноклассниками и др., а также письменный анализ самого школьника своей конкретной деятельности и её результатов, может быть представлен в виде текстов заключений, рецензий, отзывов, резюме, эссе, рекомендательных писем, благодарственные письма от различных организаций. Раздел может содержать заключение о качестве выполненной работы (в научном обществе школьников и др.);

Раздел 10. «Диагностика развития»

- методики, анкеты, карты индивидуального развития, психологической диагностики обучающегося;

- *характеристика обучающегося*, рассмотренная и утверждённая на педагогическом совете при принятии решения о переводе обучающегося на следующий уровень общего образования.

Лист наблюдения за развитием универсальных учебных действий

(экспертная оценка учителя)

Ф.И.учащегося _____ Класс _____

№ п/п	Универсальные учебные действия (сформированность по окончании года)	1-4 класс
		Уровни в- высокий с - средний н – низкий
Регулятивные универсальные учебные действия		
Познавательные универсальные учебные действия		
Коммуникативные универсальные учебные действия		

--	--	--

ДИАГНОСТИЧЕСКАЯ КАРТА
образовательных результатов учащихся по _____

№ п/п	Содержание навыков по учебному предмету	Порядковые номера учащихся класса										Сред.знач. уровня обученности по классу
		1	2	3	4	5	6	7	8	9	10	

Проводится 3 раза в год (по итогам входного, рубежного и итогового контроля)

По результатам оценки, которая формируется на основе материалов портфеля достижений, делаются выводы:

1) о сформированности у обучающегося универсальных и предметных способов действий, а также опорной системы знаний, обеспечивающих ему возможность продолжения образования в основной школе;

2) о сформированности основ умения учиться, понимаемой как способность к самоорганизации с целью постановки и решения учебно-познавательных и учебно-практических задач;

3) об индивидуальном прогрессе в основных сферах развития личности — мотивационно-смысловой, познавательной, эмоциональной, волевой и саморегуляции.

Анализ, интерпретация и оценка отдельных составляющих и «портфеля достижений» в целом ведется с позиций достижения планируемых результатов с учётом основных результатов начального общего образования, устанавливаемых требованиями ФГОС НОО.

При адаптации критериев целесообразно соотносить их с критериями и нормами, представленными в примерах инструментария для итоговой оценки достижения планируемых результатов, спроецировав их на данный этап обучения.

Роль участников образовательного процесса по организации работы с Портфелем достижений.

Работа с портфелем достижений обучающихся ведется при участии родителей, классного руководителя, педагогов дополнительного образования. При формировании портфеля достижений обучающихся функциональные обязанности между участниками образовательного процесса распределяются следующим образом:

Администрация:

- разрабатывает и утверждает нормативно-правовую базу, обеспечивающую ведение портфеля достижений;

- осуществляет общее руководство деятельностью педагогического коллектива по реализации технологии портфеля достижений в практике работы ОУ.

Учащиеся:

- собирают материал для портфеля достижений, обсуждая с учителями и родителями.

Классный руководитель:

- является консультантом и помощником, выступающим взаимодействием с обучающимся на основе принципов сотрудничества, поэтапного обучения основам ведения портфеля достижений;

- координирует деятельность в данном направлении: организует выставки, презентации,

- информирует обучающихся о конкурсах и олимпиадах различного уровня;
- способствует вовлечению обучающихся в различные виды деятельности;
- проводит информационную работу с родителями учащихся по формированию портфеля достижений;
- подтверждает достоверность образовательных достижений обучающихся;
- осуществляет посредническую функцию между обучающимися, педагогами дополнительного образования, представителями социума в целях пополнения портфеля достижений

Родители:

- помогают в заполнении портфеля достижений , в структурировании материалов;
- принимают участие в подготовке и проведении презентации портфеля достижений;
- участвуют в анализе и оценивании портфеля достижений

В конце завершения уровня начального образования проводится анализ Портфеля достижений и определение рейтинга личных достижений учащегося в образовательной деятельности.

Схема исчисления образовательного рейтинга обучающегося

Учебная деятельность									
Показатель	Индикатор					Балл	Результат обучающегося		
Контрольные, диагностические, мониторинговые работы по четвертям, входная, результаты промежуточной аттестации, итоговые отметки по основным предметам учебного плана: - русский язык - математика - литературное чтение - окружающий мир	Качественный показатель за учебный год по уровню усвоению программного материала оценка «5» - 5б. -высокий уровень, «4» - 4 б. – выше среднего уровень, «3»- 3 б. - средний уровень, «2» - 2 б.- низкий уровень.					общая сумма 19-20б.-высокий уровень; 16-18 – выше среднего уровень 12-15. –средний			
	Познавательные УУД							высокий – 5б. выше среднего – 3б. средний – 1б.	
	Регулятивные УУД							высокий – 5б. выше среднего – 3б. средний – 1б.	
Коммуникативные УУД					высокий – 5б. выше среднего – 3б. средний – 1б.				
Участие в предметных и внеклассных олимпиадах и конкурсах									
Показатель	Уровень					Сумма баллов			
Предметные олимпиады, исследовательские проекты, интеллектуально-познавательные (При	школа	район	область	всерос с	междунаро д	баллы суммируются по числу конкурсов, проектов.			

наличии документа об участии) конкурсы, проектная деятельность	<u>5б</u>	<u>6б</u>	<u>7б</u>	<u>8б</u>	<u>9б</u>		
Сетификаты участника олимпиад, конкурсов	<u>3 балла</u>					баллы суммируются по числу конкурсов, проектов.	

Достижения в общественной, творческой и спортивной и др. деятельности

Показатель	Индикатор	Баллы (баллы суммируются по числу поручений)	Результат
Общественная деятельность: сведения об участии в самоуправлении класса. <u>Уровень активности и качество выполнения поручений</u>	Высокая активность учащегося с учетом качества выполнения поручений (согласно отзыву педагога)	<u>5б</u>	
	Средняя активность с учетом качества выполнения поручений (согласно отзыву педагога)	<u>3б</u>	

Уровень активности участия

Сведения об участии в делах школы (конкурсы, КТД, акции, праздники, социальные акции и т.д.)	Высокий	10б	
	Средний	6б	

Грамоты, благодарственные письма за особые заслуги, успехи

Грамота или благодарственное письмо по окончании года	активное участие в жизни класса	10	
Грамота или благодарственное письмо по итогам года	активное участие в жизни школы	15	
Благодарственное письмо за особые успехи в какой-либо деятельности	региональный, (всероссийский уровень)	20	

Показатели внеурочной занятости			
Занятость учащегося в свободное время, увлечения, хобби, интересы), которые направлены на формирование позитивных личностных качеств	Наличие увлечений, их роль в формировании позитивных личностных качеств (по количеству увлечений)	по 3б.	
Занятость во внеурочной деятельности и системе дополнительного образования	по количеству посещаемых кружков	по 3 б.	
Общее количество баллов			

Оценка результатов деятельности ОУ при обучении школьников на уровне НОО осуществляется в ходе его аккредитации, а также в рамках аттестации педагогических кадров. Она проводится на основе результатов итоговой оценки достижения обучающимися планируемых результатов ООП НОО с учётом:

- результатов мониторинговых исследований разного уровня (школьного, муниципального, регионального);
- условий реализации основной образовательной программы начального общего образования;
- особенностей контингента обучающихся.

Предметом оценки в ходе данных процедур является также текущая оценочная деятельность в ОУ и педагогов, в частности, отслеживание динамики образовательных достижений выпускников начальной школы. В случае, если для проведения итоговых работ используется единый, централизованно разработанный инструментарий, наиболее целесообразной формой оценки деятельности образовательного учреждения начального общего образования является регулярный мониторинг результатов выполнения не менее трёх итоговых работ.

Результаты освоения основной образовательной программы учащихся оформляются в виде **«Карты индивидуального развития обучающегося МБОУ «СОШ № 3» Алексеевского городского округа на уровне начального общего образования»**.

**Карта индивидуального развития
обучающегося МБОУ «СОШ № 3» Алексеевского городского округа
на уровне начального общего образования**

1. Ф. И. О. обучающегося _____
2. Дата рождения _____
3. Адрес _____ тел. _____
4. Мать: _____
5. Отец: _____
6. Категория семьи _____
7. Санитарно-гигиенические условия в семье и особенности быта: _____
8. **Медико-валеологическая характеристика** (заполняет медсестра и кл. руководитель):

Параметры	Учебный год/класс				Примечания
Группа здоровья					
Хронические заболевания					
Инвалидность					

9.Посещал ДОУ № _____ . Уровень готовности к школе _____

Прогноз адаптации (из карты МДОУ): благоприятный/неблагоприятный (*подчеркнуть*)

10.Уровень адаптации в 1 классе _____
показатели дезадаптации _____

12.Социометрический статус:

Социометрический статус	Учебный год/класс				Примечания
Принимаемый					
Лидер					
Отверженный					

9. Психологическая характеристика (*заполняет психолог*)

10. Развитие психических познавательных процессов и эмоционально-волевой сферы

Параметры	Учебный год/уровни развития								Динамика развития
	Начало года	Конец года	Начало года	Конец года	Начало года	Конец года	Начало года	Конец года	
Развитие психических процессов:									
Восприятия									

Внимания									
Памяти									
Мышления									
Преобладающие эмоции									
Тревожность									
Произвольная регуляция деятельности									

Развитие универсальных учебных действий

№ п/п	Универсальные учебные действия	Уровень развития УУД на начало и конец года							
		год		год		год		год	
		1 класс		2 класс		3 класс		4 класс	
		Н	К	Н	К	Н	К	Н	К
1	2	3	4	5	6	7	8	9	10
1.	Личностные УУД								
1.1	Внутренняя позиция школьника								
а)	положительное отношение к школе								
б)	чувство необходимости учения; предпочтение уроков «школьного» типа урокам «дошкольного» типа								
в)	адекватное содержательное представление о школе								
г)	предпочтение классных коллективных занятий индивидуальным занятиям дома								
д)	Предпочтение социального способа оценки своих знаний - отметки – дошкольным способам поощрения (сладости, подарки)								
1.2	Самооценка								
а)	регулятивный компонент (способность адекватно судить о причинах своего успеха/неуспеха в учении, связывая успех с усилиями, трудолюбием, старанием)								
б)	когнитивный компонент (концентрации социальной роли ученика; рефлексивность как адекватное осознанное представление о качествах хорошего ученика; осознание своих возможностей в учении на основе сравнения «Я» и «хороший ученик»; осознание необходимости самосовершенствования на основе сравнения «Я» и «хороший ученик»)								
1.3	Мотивация учебной деятельности								
а)	сформированность познавательных мотивов								
б)	интерес к новому; интерес к способу решения и общему способу действия								
в)	сформированность социальных мотивов								
г)	стремление выполнять социально значимую и социально оцениваемую деятельность, быть полезным обществу								

д)	сформированность учебных мотивов								
е)	стремление к самоизменению - приобретению знаний и умений								
1.4	Нравственно-этическая ориентация								
а)	умение отличать хорошие поступки от плохих								
б)	корректировать своё поведение в соответствии с моральной нормой								
2	Регулятивные УУД								
а)	целеполагание								
б)	планирование								
в)	прогнозирование								
г)	контроль								
д)	коррекция								
е)	оценка								
ж)	саморегуляция								
3	Познавательные УУД								
3.1	Универсальные логические действия								
а)	сравнение								
б)	анализ и синтез								
в)	сериация – упорядочение объектов по выделенному основанию								
1	2	3	4	5	6	7	8	9	10
г)	классификация								
д)	обобщение								
е)	установление аналогий								
3.2	Постановка и решение проблемы								
а)	формирование проблемы								
б)	Творческого и поискового характера								
4	Коммуникативные УУД								
4.1	Коммуникация как общение (умение устанавливать дружеские отношения со сверстниками)								
4.2	Коммуникация как кооперация (согласование усилий по достижению общей цели, организации и осуществлению совместной деятельности; учёт позиции собеседника либо партнёра по деятельности)								
4.3	Коммуникация как условие интериоризации (коммуникативно-речевые действия, служащие средством передачи информации другим людям и становления рефлексии)								

Заключение по итогам I четверти (полугодия) 1 класса: _____

Рекомендации для организации сопровождения в 1 классе: _____

Заключение по итогам 1 класса: _____

Рекомендации для организации сопровождения по итогам 1 класса: _____

Заключение по итогам 2 класса: _____

Рекомендации для организации сопровождения по итогам 2 класса: _____

Заключение по итогам 3 класса: _____

Рекомендации для организации сопровождения по итогам 3 класса: _____

Заключение по итогам 4 класса: _____

Рекомендации для организации сопровождения по итогам 4 класса: _____

Вывод об уровне освоения основной образовательной программы делается на основе показателей и их критериев.

Показатели:

- сформированность предметных и универсальных способов действий и владение опорной системой знаний; - сформированность основ умения учиться (способность к самоорганизации с целью постановки и решения учебно-познавательных и учебно-практических задач);

- наличие индивидуального прогресса в мотивационно-смысловой, познавательной, эмоциональной, волевой сферах развития личности и саморегуляции (отсутствие прогресса свидетельствует о том, что ребенок не может овладеть опорной системой знаний и УУД).

Критерии:

- овладел опорной системой знаний на уровне осознанного применения учебных действий, в том числе при решении нестандартных задач; - овладел опорной системой знаний и необходимыми учебными действиями, способен использовать для решения стандартных задач; -

- не овладел опорной системой знаний и необходимыми учебными действиями.

По результатам оценки, которая формируется на основе материалов «Портфеля достижений» учащегося, делается вывод о:

- сформированности универсальных и предметных способов действий, а также опорной системы знаний, обеспечивающих возможность продолжения образования в основной школе;

- сформированности основ умения учиться, т.е. способности к самоорганизации с целью постановки и решения учебно-познавательных и учебно-практических задач;

- индивидуальном прогрессе в основных сферах развития личности: мотивационно-смысловой, познавательной, эмоциональной, волевой и саморегуляции.

Принятие решения об освоении основной общеобразовательной программы соответствующего учебного года.

Обучающиеся 1-х классов признаются освоившими основную общеобразовательную программу учебного года, если они выполнили итоговые диагностические работы не ниже «среднего уровня».

Обучающиеся 2-4 классов признаются освоившими основную общеобразовательную программу учебного года, если по всем предметам, предусмотренным учебным планом, для соответствующего года обучения им выведены годовые (итоговые) отметки успеваемости не ниже 3 баллов («удовлетворительно»).

Обучающиеся, признанные освоившими образовательную программу соответствующего учебного года, переводятся в следующий класс (на следующий уровень обучения).

Обучающиеся, которым по результатам хотя бы одной из аттестационных работ выставлена отметка «2» или аттестационная работа не выполнена при отсутствии уважительных причин, либо выведена годовая (итоговая) отметка успеваемости «2» («неудовлетворительно») хотя бы по одному учебному предмету, считаются не освоившими образовательную программу учебного года и имеющими академическую задолженность.

Обучающиеся, имеющие по итогам учебного года академическую задолженность переводятся в следующий класс условно.

Обучающиеся, имеющие академическую задолженность, вправе пройти промежуточную аттестацию по соответствующему учебному предмету, не более двух раз в сроки, определяемые ОУ, в пределах одного года с момента образования академической задолженности. В указанный период не включается время болезни обучающегося.

Ответственность за ликвидацию учащимися академической задолженности в течение следующего учебного года возлагается на их родителей (законных представителей).

Сроки повторной промежуточной аттестации устанавливаются исходя из фактической подготовленности обучающегося, согласуются с родителями (законными представителями) в письменной форме. Для проведения промежуточной аттестации повторно образовательным учреждением создается комиссия.

Обучающиеся 1-х классов, не освоившие в полном объёме содержание учебных программ, направляются на ПМПК (психолого-медико-педагогический консилиум) для определения дальнейшего образовательного маршрута.

Учащиеся, не освоившие основной образовательной программы начального общего образования, не допускаются к обучению на уровне основного общего образования.

Учащиеся, не ликвидировавшие в установленные сроки академической задолженности с момента ее образования, по усмотрению их родителей (законных представителей) оставляются на повторное обучение, переводятся на обучение по адаптированным основным образовательным программам в соответствии с рекомендациями психолого-медико-педагогической комиссии либо на обучение по индивидуальному учебному плану.

1.3.4.Итоговая оценка выпускника

На итоговую оценку на уровне начального общего образования, результаты которой используются при принятии решения о возможности продолжения обучения на следующем уровне, выносятся предметные и метапредметные результаты, описанные в разделе «Выпускник научится» планируемых результатов ООП НОО.

В итоговой оценке необходимо выделить две составляющие:

-результаты промежуточной аттестации обучающихся, отражающие динамику их индивидуальных образовательных достижений, продвижение в достижении планируемых результатов освоения основной образовательной программы начального общего образования;

-результаты итоговых работ, характеризующие уровень освоения обучающимися основных формируемых способов действий в отношении к опорной системе знаний, необходимых для получения общего образования следующего уровня.

Итоговая оценка выпускника формируется на основе накопленной оценки, зафиксированной в Портфеле достижений, отметок по всем учебным предметам и оценок за выполнение не менее трёх итоговых работ (по русскому языку, математике и комплексной работы на межпредметной основе).

Накопленная оценка характеризует выполнение совокупности планируемых результатов, а также динамику образовательных достижений обучающихся за период обучения; оценки за итоговые работы характеризуют уровень усвоения обучающимися опорной системы знаний по русскому языку и математике, а также уровень овладения метапредметными действиями.

На основании этих оценок делаются следующие выводы о достижении планируемых результатов:

Вывод-оценка	Показатели
---------------------	-------------------

(о возможности продолжения образования на следующем уровне)	Комплексная оценка (данные портфеля достижений)	Итоговые работы (русский язык, математика и межпредметная работа)
1.Выпускник не овладел опорной системой знаний и учебными действиями, необходимыми для продолжения образования на следующем уровне образования	Не зафиксировано достижение планируемых результатов по <u>всем</u> разделам образовательной программы (предметные, метапредметные, личностные результаты)	Правильно выполнено менее 50% заданий необходимого (базового) уровня
2.Выпускник овладел опорной системой знаний и учебными действиями, необходимыми для продолжения образования на следующем уровне, и способен использовать их для решения простых учебно-познавательных и учебно-практических задач	Достижение планируемых результатов по всем основным разделам образовательной программы не ниже оценки«удовлетворительно»	Правильно НЕ менее 50% заданий необходимого (базового) уровня
3.Выпускник овладел опорной системой знаний, необходимой для продолжения образования на следующем уровне образования, на уровне осознанного произвольного овладения учебными действиями.	Достижение планируемых результатов НЕ менее чем по половине разделов образовательной программы с оценкой «хорошо» или «отлично»	Правильно не менее 65% заданий необходимого (базового) уровня и не менее 50% от максимального балла за выполнение заданий повышенного уровня

При итоговой оценке качества освоения основной образовательной программы начального общего образования в рамках контроля успеваемости в процессе освоения содержания отдельных учебных предметов также учитывается готовность к решению учебно-практических и учебно-познавательных задач на основе:

- системы знаний и представлений о природе, обществе, человеке, технологии;
- обобщенных способов деятельности, умений в учебно-познавательной и практической деятельности;
- коммуникативных и информационных умений;
- системы знаний об основах здорового и безопасного образа жизни.

Педагогический совет МБОУ «СОШ №3» на основе выводов, сделанных по каждому обучающемуся, рассматривает вопрос об успешном освоении данным обучающимся основной образовательной программы начального общего образования и переводе его на следующий уровень общего образования.

В случае, если полученные обучающимся итоговые оценки не позволяют сделать однозначного вывода о достижении планируемых результатов, решение о переводе на следующий уровень общего образования принимается Педагогическим советом с учётом динамики образовательных достижений обучающегося.

Решение о переводе обучающегося на следующий уровень общего образования принимается одновременно с рассмотрением и утверждением характеристики обучающегося, в которой:

- отмечаются образовательные достижения и положительные качества обучающегося;
- определяются приоритетные задачи и направления личностного развития с учётом как достижений, так и психологических проблем развития ребёнка;
- даются психолого-педагогические рекомендации, призванные обеспечить успешную реализацию намеченных задач на следующей ступени обучения.

Характеристика дается классным руководителем, учителями-предметниками, педагогом-психологом.

**Характеристика
обучающегося (ейся) 4 «__» класса МБОУ «СОШ №3»
Алексеевского городского округа Белгородской области
Ф.И.О (полностью)
завершивш(ей, его) уровень начального общего образования,**

Ф.И.О. _____ дата рождения зачислен(а) в МБОУ «СОШ№3» __ __ 20__ года, обучал(ся,ась) по программе «Школа России».

Успеваемость: отличная, хорошая, удовлетворительная, неудовлетворительная

*

Отношение к учебе: серьезное, преобладает лень, неосознанное, учится с интересом, учебной не интересуется, много читает, мало читает, сильный ученик, слабый ученик

*

Активность на уроках: постоянно высокая, выше среднего, средняя, непостоянная, пассивная

*

Работоспособность: высокая, средняя, низкая

*

Ведущий тип мышления: предметно-действенное, наглядно-образное, словесно-логическое, абстрактно-символическое.

*

Внимание: высокий уровень, средний, низкий.

*

Преобладающий вид памяти: краткосрочная, долгосрочная; механическая, ассоциативная

*

Преобладающие эмоции: положительные, нейтральные, отрицательные.

*

Уровень тревожности: высокий, средний, низкий.

*

Уровень конфликтности: провоцирует, не участвует, улаживает.

*

Тип сотрудничества: избегает участвовать в общем деле, участвует при побуждении извне, инициативен в общих делах.

*

За период обучения на уровне начального общего образования выпускник(к,ца) уровня НОО Ф.И._____ показал(а) следующие предметные результаты, отражающие динамику индивидуальных образовательных достижений, продвижение в достижении планируемых результатов освоения ООП НОО:

Табель успеваемости за 4 года по всем предметам

Результаты промежуточной годовой аттестации за уровень начального общего образования:

Результаты промежуточной аттестации за 4 года по всем предметам

За период обучения на уровне начального общего образования выпускник(к,ца) Ф.И._____ показал(а) следующие метапредметные результаты:

- результаты комплексных работ:

- результаты показателей сформированности метапредметных УУД:

Личностные УУД

1. **Внутренняя позиция школьника:** сформирована, не сформирована, положительное отношение к школе.
 2. **Самооценка:** завышенная, заниженная, в норме.
 3. **Мотивация учебной деятельности:** навязана извне, поддерживается самостоятельно.
 4. **Нравственно-этическая ориентация:** сформирована, не сформирована, развита не достаточно.
- *

Познавательные УУД

1. Умеет/ не умеет ориентироваться в учебнике: определять умения, которые будут сформированы на основе изучения данного раздела;
2. Умеет /не умеет определять круг своего незнания; планировать свою работу по изучению незнакомого материала;
3. Умеет/ не умеет самостоятельно предполагать, какая дополнительная информация будет нужна для изучения незнакомого материала;
4. Умеет/ не умеет отбирать необходимые источники информации среди предложенных учителем словарей, энциклопедий, справочников, электронные диски;
5. Умеет/ не умеет сопоставлять и отбирать информацию, полученную из различных источников (словари, энциклопедии, справочники, электронные диски, сеть Интернет);
6. Умеет/ не умеет анализировать, сравнивать, группировать различные объекты, явления, факты;
7. Умеет/ не умеет самостоятельно делать выводы, перерабатывать информацию, преобразовывать её, представлять информацию на основе схем, моделей, сообщений;
8. Умеет/ не умеет составлять сложный план текста;
9. Умеет/ не умеет передавать содержание в сжатом, выборочном или развёрнутом виде.

Уровень сформированности познавательных УУД: высокий, средний, низкий

*

Регулятивные УУД

1. Умеет/ не умеет самостоятельно формулировать задание;
2. Умеет/ не умеет определять цель задания;
3. Умеет /не умеет планировать алгоритм выполнения задания;
4. Умеет/ не умеет корректировать работу по ходу выполнения задания; самостоятельно оценивать;
5. Умеет/ не умеет использовать при выполнении задания различные средства: справочную литературу, ИКТ, инструменты и приборы;
6. Умеет/ не умеет определять самостоятельно критерии оценивания, давать самооценку.

Уровень сформированности регулятивных УУД: высокий, средний, низкий

*

Коммуникативные УУД

1. Умеет/ не умеет участвовать в диалоге; слушать и понимать других, высказывать свою точку зрения на события, поступки;
2. Умеет/ не умеет оформлять свои мысли в устной и письменной речи с учетом своих учебных и жизненных речевых ситуаций;
3. Умеет/не умеет читать вслух и про себя тексты учебников, других художественных и научно-популярных книг, понимать прочитанное;
4. Умеет/ не умеет выполняя различные роли в группе, сотрудничать в совместном решении проблемы (задачи);
5. Умеет/ не умеет отстаивать свою точку зрения, соблюдая правила речевого этикета;
6. Умеет/ не умеет аргументировать свою точку зрения с помощью фактов и дополнительных сведений;
7. Умеет/ не умеет критично относиться к своему мнению;
8. Умеет/ не умеет взглянуть на ситуацию с иной позиции и договариваться с людьми иных позиций;
9. Умеет/ не умеет понимать точку зрения другого;
10. Умеет/ не умеет участвовать в работе группы, распределять роли, договариваться друг с другом, предвидеть последствия коллективных решений.

Уровень сформированности коммуникативных УУД: высокий, средний, низкий

*

Социометрический статус: принимаемый, лидер, отверженный

*

Выпускни(к,ца) Ф.И.О. _____ овладел(а) опорной системой знаний по русскому языку, литературному чтению, английскому языку, математике, окружающему миру, изобразительному искусству, технологии, физической культуре и универсальными учебными действиями, необходимыми для продолжения образования на следующем уровне общего образования, и способна использовать их для решения простых учебно-познавательных и учебно-практических задач.

Содержание «Портфеля достижений» Ф.И.О. _____ за период обучения на уровне начального общего образования соответствует оценке «отлично», «хорошо», «удовлетворительно»

На уровне начального общего образования _____ освоил(а) следующие программы внеурочной деятельности:

Внешкольная

занятость:

По результатам индивидуальной накопительной оценки, которая формируется на основе материалов Портфеля достижений (Папка «Листы индивидуальных достижений»), можно сделать вывод, что учени(к,ца) Ф.И.О. _____ освоил(а) основную образовательную программу начального общего образования.

Ф.И.О. _____ переведена для обучения на уровне основного общего образования.

Рассмотрена на заседании педагогического совета МБОУ «СОШ №3» от _____ мая 20 _____ года протокол № _____.

Директор МБОУ «СОШ №3» _____ Битюцкая А.А.

Классный руководитель _____

* на пустых строках отмечаются индивидуальные особенности обучающегося

1.4. Принятие решения о переводе обучающегося на следующий уровень общего образования

Решение об успешном освоении обучающимся начальной школы основной образовательной программы начального общего образования и его переводе на уровень основного общего образования принимается Педагогическим советом образовательного учреждения.

Для принятия решения, о переводе обучающегося на уровень основного общего образования педсовету предъявляются: материалы портфеля достижений учащегося; выводы о достижениях и характеристика выпускника, в которой:

- отмечаются образовательные достижения и положительные качества обучающегося;

- определяются приоритетные задачи и направления личностного развития с учётом как достижений, так и психологических проблем развития ребёнка;

- даются психолого-педагогические рекомендации, призванные обеспечить успешную реализацию намеченных задач на следующем уровне обучения.

В случае, если полученные обучающимся итоговые оценки не позволяют сделать однозначного вывода о достижении планируемых результатов, решение о переводе на уровень основного общего образования принимается педагогическим советом с учётом динамики образовательных достижений выпускника и контекстной информации об условиях и особенностях его обучения в рамках регламентированных процедур, устанавливаемых Министерством просвещения Российской Федерации.

Используемая в школе система оценки ориентирована на стимулирование обучающегося стремиться к объективному контролю, а не сокрытию своего незнания и неумения, на формирование потребности в адекватной и конструктивной самооценке.

**Психологический мониторинг уровня развития УУД обучающихся,
осваивающих образовательную программу начального общего образования**

Таблица 9

1 класс

№ п/п	Универсальные учебные действия (УУД)	Методика	Форма	Время проведения	Ответственные исполнители
1. ЛИЧНОСТНЫЕ УУД					
1	Самоопределение: Внутренняя позиция школьника	Беседа о школе (модифицированный вариант) (Т. А. Нежнова, Д. Б. Эльконин, А. Л. Венгер)	Индивидуальная беседа с ребёнком	Начало года (сентябрь, октябрь)	Педагог-психолог –
2	Смыслообразование: Мотивация учебной деятельности	Шкала выраженности учебно-познавательного интереса (наблюдение)	Наблюдение	Конец года (апрель, май)	Учитель
3	Самооценка: а) регулятивный компонент	Методика выявления характера атрибуции успеха/неуспеха (вариант 1)	Индивидуальная беседа с ребёнком		Педагог-психолог –
	б) когнитивный компонент	Методика «Лесенка»	Групповая работа	Учитель	
4	Нравственно-этическая ориентация	Методика выявления уровня нравственно-этической ориентации (наблюдение) (Л. И. Лейчуг)	Наблюдение	Учитель	
2. РЕГУЛЯТИВНЫЕ УУД					
5	Умение учиться и способность к организации своей деятельности: Целеполагание	Методика «Рисование по точкам»	Индивидуальная беседа с ребёнком	Начало года (сентябрь, октябрь) Конец года (апрель, май)	Педагог-психолог –

3. ПОЗНАВАТЕЛЬНЫЕ УУД					
6	Универсальные логические действия	Методики из диагностического альбома <i>Н. Я. Семаго, М. М. Семаго</i>	Индивидуальная беседа с ребёнком	Начало года (сентябрь, октябрь) Конец года (апрель, май)	Учитель
4. КОММУНИКАТИВНЫЕ УУД					
7	Коммуникация как общение	Схема изучения социально-психологической адаптации ребенка в школе (<i>Э. М. Александровская</i>)	Индивидуальная беседа с ребёнком	Начало года (сентябрь, октябрь) Конец года (апрель, май)	Экспертная оценка учителя
8	Коммуникация как кооперация	Методика «Рукавички» (<i>Г. А. Цукерман</i>)	Работа с учащимися в классе парами		Учитель

2 класс

№ п/п	Универсальные учебные действия (УУД)	Методика	Форма	Время проведения	Ответственные исполнители
1. ЛИЧНОСТНЫЕ УУД					
1	Смыслообразование: Мотивация учебной деятельности	Методика исследования учебной мотивации школьников (<i>М. Р. Гинзбург</i>)	Групповая работа	Начало года (сентябрь, октябрь) Конец года (апрель, май)	Учитель
		Шкала выраженности учебно-познавательного интереса (наблюдение)	Наблюдение		Учитель
2	Самооценка: а)регулятивный компонент	Методика выявления характера атрибуции успеха/неуспеха (вариант 1)	Индивидуальная беседа с ребёнком		Педагог-психолог –

	б) когнитивный компонент	Методика «Хороший ученик» (рефлексивная самооценка деятельности)	Групповая работа		Учитель
2. РЕГУЛЯТИВНЫЕ УУД					
3	Умение учиться и способность к организации своей деятельности: Планирование Прогнозирование	Методика «Корректирующая проба» (буквенная, значки)	Групповая работа	Начало года (сентябрь, октябрь)	Учитель
	Контроль Коррекция Оценка саморегуляция	<ul style="list-style-type: none"> • уровни сформированности действий контроля; • уровни сформированности действия оценки; уровни сформированности целеполагания 	Наблюдение	Конец года (апрель, май)	
3. ПОЗНАВАТЕЛЬНЫЕ УУД					
4	Универсальные логические действия	Методика "Четвёртый лишний"	Групповая работа	Начало года (сентябрь, октябрь) Конец года (апрель, май)	Учитель
4. КОММУНИКАТИВНЫЕ УУД					
5	Коммуникация как кооперация	«Совместная сортировка» (Г. В. Бурменская)	Работа с учащимися в классе парами	Начало года (сентябрь,	Учитель

				октябрь) Конец года (апрель, май)	
--	--	--	--	--	--

3 класс

№ п/п	Универсальные учебные действия (УУД)	Методика	Форма	Время проведения	Ответственные исполнители
1. ЛИЧНОСТНЫЕ УУД					
1	Смыслообразование: Мотивация учебной деятельности	Методика исследования учебной мотивации школьников (М. Р. Гинзбург)	Групповая работа	Начало года (сентябрь, октябрь) Конец года (апрель, май)	Учитель
		Шкала выраженности учебно-познавательного интереса (наблюдение)	Наблюдение		
2	Самооценка: а) регулятивный компонент	Методика выявления характера атрибуции успеха/неуспеха (вариант 2)	Индивидуальная беседа с ребёнком		Педагог-психолог –
	б) когнитивный компонент	Методика «Хороший ученик» (рефлексивная самооценка учебной деятельности)	Групповая работа		Учитель
2. РЕГУЛЯТИВНЫЕ УУД					
3	Умение учиться и способность к организации своей деятельности:	Методика «Корректирующая проба» (буквенная, значки)	Групповая работа	Начало года (сентябрь, октябрь) Конец года	Учитель

	Планирование Прогнозирование			(апрель, май)	
	Контроль Коррекция Оценка саморегуляция	<ul style="list-style-type: none"> • уровни сформированности действий контроля; • уровни сформированности действия оценки; • уровни сформированности целеполагания 	Наблюдение		

3. ПОЗНАВАТЕЛЬНЫЕ УУД

4	Универсальные логические действия	Методика "Четвёртый лишний"	Групповая работа	Начало года (сентябрь, октябрь) Конец года (апрель, май)	Учитель
----------	--	-----------------------------	------------------	---	---------

4. КОММУНИКАТИВНЫЕ УУД

5	Коммуникация как кооперация	«Совместная сортировка» (Г. В. Бурменская)	Работа с учащимися в классе парами	Начало года (сентябрь, октябрь) Конец года (апрель, май)	Учитель
6	Коммуникация как условие интериоризации	«Дорога к дому» (модифицированное задание «Архитектор-строитель»)	Работа с учащимися в классе парами		Учитель

4 класс

№ п/п	Универсальные учебные действия (УУД)	Методика	Форма	Время проведения	Ответственные исполнители
-------	--------------------------------------	----------	-------	------------------	---------------------------

1. ЛИЧНОСТНЫЕ УУД

1	Смыслообразование: Мотивация учебной деятельности	Методика исследования учебной мотивации школьников (М. Р. Гинзбург)	Групповая работа	Начало года (сентябрь, октябрь)	Учитель
		Шкала выраженности учебно-познавательного интереса (наблюдение)	Наблюдение		Учитель
2	а)регулятивный компонент	Методика выявления характера атрибуции успеха/неуспеха (вариант 2)	Индивидуальная беседа с ребёнком	Конец года (апрель, май)	Педагог-психолог –
	б)когнитивный компонент	Модификация методики определения самооценки (Т. В. Дембо, С. Я. Рубинштейн)	Индивидуальная беседа с ребёнком		Педагог-психолог –.
3	Нравственно-этическая ориентация	Методика выявления уровня нравственно-этической ориентации (наблюдение)	Наблюдение		Учитель
2. РЕГУЛЯТИВНЫЕ УУД					
4	Умение учиться и способность к организации своей деятельности: Контроль Коррекция Оценка саморегуляция	<ul style="list-style-type: none"> • уровни сформированности действий контроля; • уровни сформированности действия оценки; • уровни сформированности целеполагания 	Наблюдение	Начало года (сентябрь, октябрь) Конец года (апрель, май)	Учитель
3. ПОЗНАВАТЕЛЬНЫЕ УУД					
5	Универсальные логические действия	Методика "Четвёртый лишний"	Групповая работа	Начало года (сентябрь, октябрь)	Учитель

				Конец года (апрель, май)	
6	Постановка и решение проблемы	<ul style="list-style-type: none"> ➤ Формулирование проблемы; самостоятельное создание способов решения проблем ➤ творческого и поискового характера 	Наблюдение		Экспертная оценка учителя
4. КОММУНИКАТИВНЫЕ УУД					
7	Коммуникация как кооперация	«Совместная сортировка» (Г. В. Бурменская)	Работа с учащимися в классе парами	Начало года (сентябрь, октябрь) Конец года (апрель, май)	Учитель
8	Коммуникация как условие интериоризации	«Дорога к дому» (модифицированное задание «Архитектор-строитель»)	Работа с учащимися в классе парами		Учитель

2. СОДЕРЖАТЕЛЬНЫЙ РАЗДЕЛ

Содержательный раздел определяет общее содержание начального общего образования и включает программы, ориентированные на достижение личностных, предметных и метапредметных результатов: программу формирования универсальных учебных действий у обучающихся на уровне начального общего образования; программы отдельных учебных предметов, курсов и курсов внеурочной деятельности; программу духовно-нравственного развития, воспитания обучающихся на уровне начального общего образования; программу формирования экологической культуры, здорового и безопасного образа жизни; программу коррекционной работы.

2.1. Программа формирования у обучающихся универсальных учебных действий на уровне начального общего образования

Программа формирования УУД на уровне начального общего образования направлена на обеспечение системно-деятельностного подхода, положенного в основу *Стандарта*, конкретизирует требования *Стандарта* к личностным и метапредметным результатам освоения *Основной программы*, дополняет традиционное содержание образовательных и воспитательных программ, служит основой разработки примерных учебных программ.

Пояснительная записка.

Новые социальные запросы общества ставят перед школой необходимость создания условий, при которых в результате изучения всех без исключения предметов на уровне начального общего образования у выпускников будут сформированы личностные, регулятивные, познавательные и коммуникативные универсальные учебные действия как основа умения учиться. Начальная школа должна обеспечить познавательную мотивацию и интересы обучающихся, готовность и способность к сотрудничеству и совместной деятельности учения с учителем и одноклассниками, сформировать основы нравственного поведения, определяющего отношения личности с обществом и окружающими людьми.

Возникновение понятия «*универсальные учебные действия*» связано с изменением парадигмы образования: от цели усвоения знаний, умений и навыков к цели развития личности учащегося.

Универсальные учебные действия:

- способность субъекта к саморазвитию и самосовершенствованию путем сознательного и активного присвоения нового социального опыта;
- совокупность способов действия учащегося (а также связанных с ними навыков учебной работы), обеспечивающих его способность к самостоятельному усвоению новых знаний и умений, включая организацию этого процесса.

Формирование УУД как цель образовательного процесса определяет его содержание и организацию. УУД определяют эффективность образовательного процесса - усвоение знаний и умений; формирование образа мира и основных видов компетенций учащегося, в том числе социальной и личностной компетентности. Формирование УУД происходит в контексте усвоения разных предметных дисциплин, обеспечивают возможность продолжения образования в основной школе.

Сформированность УУД у обучающихся на уровне начального общего образования должна быть определена на этапе завершения обучения в начальной школе.

Программа формирования универсальных учебных действий для начального общего образования:

- устанавливает ценностные ориентиры начального общего образования;
- определяет понятие, функции, состав и характеристики универсальных учебных действий в младшем школьном возрасте;
- выявляет связь универсальных учебных действий с содержанием учебных предметов;

-определяет условия, обеспечивающие преемственность программы формирования у обучающихся универсальных учебных действий при переходе от дошкольного к начальному и основному общему образованию.

Целью программы формирования УУД является создание условий для реализации технологии формирования УУД на начальном уровне общего образования средствами учебно-методических комплектов «Школа России», «Перспективная начальная школа».

Задачи программы:

- актуализация ценностных ориентиров содержания начального общего образования, необходимых для разработки рабочих учебных программ и системы внеурочной деятельности;
- разработка механизмов взаимосвязи универсальных учебных действий и содержания учебных предметов;
- уточнение характеристик личностных, регулятивных, познавательных, коммуникативных УУД;
- описание типовых задач формирования УУД;
- разработка преемственных связей формирования УУД при переходе от дошкольного к начальному общему образованию.

Программа формирования универсальных учебных действий содержит:

1. Описание ценностных ориентиров на каждом уровне образования;
2. Характеристики личностных, регулятивных, познавательных, коммуникативных универсальных учебных действий.
3. Связь универсальных учебных действий с содержанием учебных предметов в соответствии с УМК «Школа России», «Перспективная начальная школа»;
4. Типовые задачи формирования личностных, регулятивных, познавательных, коммуникативных универсальных учебных действий в соответствии с реализуемыми учебно-методическими комплектами.
5. Образовательные технологии, обеспечивающие успешное овладение УУД.
6. Описание преемственности программы формирования универсальных учебных действий в соответствии с реализуемыми УМК.
7. Планируемые результаты сформированности УУД.

Программа формирования универсальных учебных действий является основой разработки рабочих программ отдельных учебных предметов

Модель формирования универсальных учебных действий

Универсальные учебные действия			
УУД – способность субъекта к саморазвитию и самосовершенствованию путем сознательного и активного присвоение нового социального опыта		Виды: - личностные - регулятивные - познавательные - коммуникативные	
Целевые установки		Принципы формирования УУД	
Освоение учащимися технологий успешного действия в учебных и жизненных ситуациях		- компетентностный подход - личностно-ориентированное развивающее образование - культурно-исторический системно-деятельностный подход	
Средства для развития УУД			
Возможности предметного содержания	Использование (деятельностного метода, обучения, развития мышления, исследовательской	технологий проблемного критического проектной, деятельности,	Возможности внеурочной деятельности

дифференцированного обучения, ИКТ)		
Условия для формирования УУД		
Программно-методическое обеспечение	Расширение образовательного пространства	Преемственность
Оценка сформированности УУД		
Диагностика сформированности универсальных учебных действий	Критерии оценивания	
Результат		
Сформированность познавательных и личностных способностей, обеспечивающих у учащихся «умение учиться»		

2.1.1. Описание ценностных ориентиров содержания образования на уровне начального общего образования

Личностные ценности

Ценность жизни – признание человеческой жизни и существования живого в природе в целом как величайшей ценности, как основы для подлинного экологического сознания.

Ценность добра – направленность человека на развитие и сохранение жизни, через сострадание и милосердие как проявление высшей человеческой способности – любви.

Ценность природы основывается на общечеловеческой ценности жизни, на осознании себя частью природного мира – частью живой и неживой природы. Любовь к природе означает, прежде всего, бережное отношение к ней как к среде обитания и выживания человека, а также переживание чувства красоты, гармонии, её совершенства, сохранение и приумножение её богатства.

Ценность истины – это ценность научного познания как части культуры человечества, разума, понимания сущности бытия, мироздания.

Ценность красоты, гармонии лежит в основе эстетического воспитания через приобщение человека к разным видам искусства. Это ценность совершенства, гармонизации, приведения в соответствие с идеалом, стремление к нему – «красота спасёт мир».

Общественные ценности

Ценность человека как разумного существа, стремящегося к добру и самосовершенствованию, важность и необходимость соблюдения здорового образа жизни в единстве его составляющих: физическом, психическом и социально-нравственном здоровье.

Ценность семьи как первой и самой значимой для развития ребёнка социальной и образовательной среды, обеспечивающей преемственность культурных традиций народов России от поколения к поколению и тем самым жизнеспособность российского общества.

Ценность труда и творчества как естественного условия человеческой жизни, состояния нормального человеческого существования.

Ценность свободы как свободы выбора человеком своих мыслей и поступков, но свободы естественно ограниченной нормами, правилами, законами общества, членом которого всегда по всей социальной сути является человек.

Ценность социальной солидарности как признание прав и свобод человека, обладание чувствами справедливости, милосердия, чести, достоинства по отношению к себе и к другим людям.

Ценность гражданственности – осознание человеком себя как члена общества, народа, представителя страны и государства.

Ценность патриотизма – одно из проявлений духовной зрелости человека, выражающееся в любви к России, народу, малой родине, в осознанном желании служить Отечеству.

Ценность человечества как части мирового сообщества, для существования и прогресса которого необходимы мир, сотрудничество народов и уважение к многообразию их культур.

Ценностные ориентиры начального образования конкретизируют личностный, социальный и государственный заказ в системе образования, выраженный в

Требованиях к результатам освоения основной образовательной программы, и отражают следующие целевые установки системы начального общего образования:

- **формирование основ гражданской идентичности личности** на базе воспитания:

- чувства сопричастности и гордости за свою Родину, народ и историю, осознания ответственности человека за благосостояние общества;

- восприятия мира как единого и целостного при разнообразии культур, национальностей, религий; уважения истории и культуры каждого народа;

- **формирование психологических условий развития общения, сотрудничества** на основе:

- доброжелательности, доверия и внимания к людям, готовности к сотрудничеству и дружбе, оказанию помощи тем, кто в ней нуждается;

- уважения к окружающим — умения слушать и слышать партнёра, признавать право каждого на собственное мнение и принимать решения с учётом позиций всех участников;

- **развитие ценностно-смысловой сферы личности** на основе общечеловеческих принципов нравственности и гуманизма:

- принятия и уважения ценностей семьи и образовательного учреждения, коллектива и общества и стремления следовать им;

- ориентации в нравственном содержании и смысле как собственных поступков, так и поступков окружающих людей, развития этических чувств (стыда, вины, совести) как регуляторов морального поведения;

- формирования чувства прекрасного и эстетических чувств благодаря знакомству с мировой и отечественной художественной культурой;

- **развитие умения учиться** как первого шага к самообразованию и самовоспитанию, а именно:

- развитие широких познавательных интересов, инициативы и любознательности, мотивов познания и творчества;

- формирование умения учиться и способности к организации своей деятельности (планированию, контролю, оценке);

- **развитие самостоятельности, инициативы и ответственности личности** как условия её самоактуализации:

- формирование самоуважения и эмоционально-положительного отношения к себе, готовности открыто выразить и отстаивать свою позицию, критичности к своим поступкам и умения адекватно их оценивать;

- развитие готовности к самостоятельным поступкам и действиям, ответственности за их результаты;

- формирование целеустремлённости и настойчивости в достижении целей, готовности к преодолению трудностей и жизненного оптимизма;

- формирование нетерпимости и умения противостоять действиям и влияниям, представляющим угрозу жизни, здоровью, безопасности личности и общества, в пределах своих возможностей.

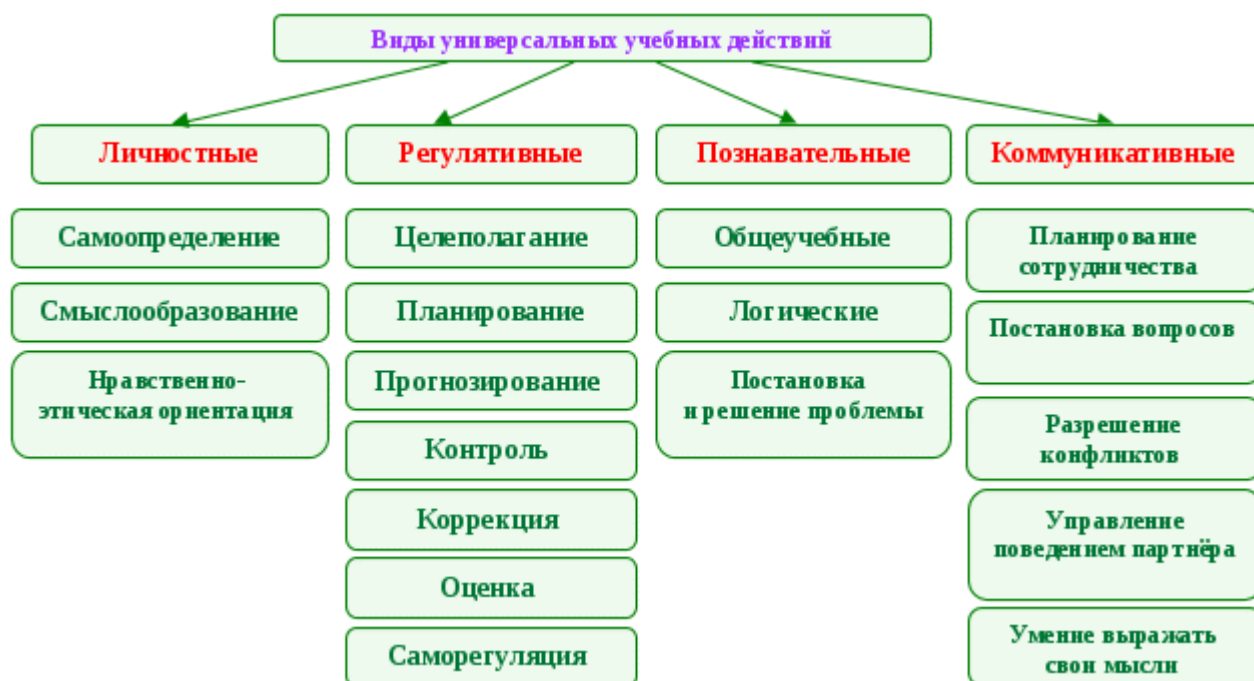
Реализация ценностных ориентиров общего образования в единстве процессов обучения и воспитания, познавательного и личностного развития обучающихся на основе формирования общих учебных умений, обобщённых способов действия

обеспечивает высокую эффективность решения жизненных задач и возможность саморазвития обучающихся.

2.1.2. Характеристика универсальных учебных действий в младшем школьном возрасте.

В составе основных видов УУД, соответствующих ключевым целям общего образования, можно выделить четыре блока:

- личностный
- регулятивный
- познавательный
- коммуникативный



Личностные универсальные учебные действия обеспечивают ценностно-смысловую ориентацию обучающихся (умение соотносить поступки и события с принятыми этическими принципами, знание моральных норм и умение выделить нравственный аспект поведения) и ориентацию в социальных ролях и межличностных отношениях.

Самоопределение:

- готовность и способность обучающихся к саморазвитию;
- внутренняя позиция школьника на основе положительного отношения к школе;
- принятие образа «хорошего ученика»;
- самостоятельность и личная ответственность за свои поступки, установка на здоровый образ жизни;
- экологическая культура: ценностное отношение к природному миру, готовность следовать нормам природоохранного, нерасточительного, здоровьесберегающего поведения;
- гражданская идентичность в форме осознания «Я» как гражданина России, чувства сопричастности и гордости за свою Родину, народ и историю;
- осознание ответственности человека за общее благополучие;
- осознание своей этнической принадлежности;
- гуманистическое сознание*;
- социальная компетентность как готовность к решению моральных дилемм, устойчивое следование в поведении социальным нормам;

- начальные навыки адаптации в динамично изменяющемся мире.

Смыслообразование:

- мотивация учебной деятельности (социальная, учебно-познавательная и внешняя);
- самооценка на основе критериев успешности учебной деятельности;
- целостный, социально ориентированный взгляд на мир в единстве и разнообразии природы, народов, культур и религий;
- эмпатия как понимание чувств других людей и сопереживание им.

Нравственно-этическая ориентация:

- уважительное отношение к иному мнению, истории и культуре других народов;
- навыки сотрудничества в разных ситуациях, умение не создавать конфликты и находить выходы из спорных ситуаций;
- эстетические потребности, ценности и чувства;
- этические чувства, прежде всего доброжелательность и эмоционально- нравственная отзывчивость;
- гуманистические и демократические ценности многонационального российского общества.

Для формирования личностных универсальных учебных действий используются следующие типы задач (заданий):

- участие в проектах и исследовательских работах ;
- участие в игровой деятельности;
- подведение итогов урока;
- творческие задания, задания, построенные на коллизиях;
- зрительное, моторное, вербальное восприятие;
- анализ литературного произведения, картины, изделий прикладного народного творчества, видеофильма;
- самооценка события, происшествия и др.

Познавательные универсальные учебные действия включают: общеучебные, знаково-символические, информационные, логические.

Общеучебные:

- самостоятельно выделять и формулировать познавательную цель;
- использовать общие приёмы решения задач;
- ориентироваться в разнообразии способов решения задач;
- *выбирать наиболее эффективные способы решения задач;*
- осуществлять рефлексию способов и условий действий,
- контролировать и оценивать процесс и результат деятельности;
- ставить и формулировать проблемы;
- самостоятельно создавать алгоритмы деятельности при решении проблем различного характера;
- осознанно и произвольно строить сообщения в устной и письменной форме, в том числе творческого и исследовательского характера;
- осуществлять смысловое чтение;
- выбирать вид чтения в зависимости от цели;
- узнавать, называть и определять объекты и явления окружающей действительности в соответствии с содержанием учебных предметов;
- осуществлять поиск необходимой информации, в том числе с помощью инструментов ИКТ;
- пользоваться словарями.

Знаково-символические:

- использовать знаково-символические средства, в том числе модели и схемы для

решения задач;

- создавать и преобразовывать модели и схемы для решения задач;
- моделировать, т.е. выделять и обобщенно фиксировать группы существенных признаков объектов с целью решения конкретных задач

Информационные:

- поиск и выделение необходимой информации из различных источников в разных формах (текст, рисунок, таблица, диаграмма, схема);
- сбор информации (извлечение необходимой информации из различных источников; дополнение таблиц новыми данными);
- обработка информации (определение основной и второстепенной информации);
- запись, фиксация информации об окружающем мире, в том числе с помощью ИКТ, заполнение предложенных схем с опорой на прочитанный текст;
- анализ информации;
- передача информации (устным, письменным, цифровым способами);
- интерпретация информации (структурировать; переводить сплошной текст в таблицу, презентовать полученную информацию, в том числе с помощью ИКТ);
- оценка информации (критическая оценка, оценка достоверности).

Логические:

- подведение под понятие на основе распознавания объектов, выделения существенных признаков;
- анализ; синтез; сравнение; сериация;
- классификация по заданным критериям;
- установление аналогий;
- установление причинно-следственных связей;
- построение рассуждения;
- обобщение.

Для формирования познавательных универсальных учебных действий целесообразны следующие типы задач (заданий):

- «найди отличия»;
- «на что похоже?»;
- поиск лишнего;
- «лабиринты», «головоломки»;
- упорядочивание;
- «цепочки»;
- составление плана текста, выявление главной мысли, сжатие и расширение информации;
- хитроумные решения;
- составление схем-опор;
- работа с разного вида таблицами, диаграммами, чертежами;
- работа со словарями, инструментами ИКТ и др.

Регулятивные универсальные учебные действия обеспечивают обучающимся организацию своей учебной деятельности:

Целеполагание:

- формулировать и удерживать учебную задачу;
- преобразовывать практическую задачу в познавательную;
- ставить новые учебные задачи в сотрудничестве с учителем.

Планирование и прогнозирование:

- применять установленные правила в планировании способа решения;
- выбирать действия в соответствии с поставленной задачей и условиями её реализации;

- определять последовательность промежуточных целей и соответствующих им действий с учетом конечного результата;
- составлять план и последовательность действий;
- адекватно использовать речь для планирования и регуляции своей деятельности;
- предвидеть уровень усвоения знаний, его временных характеристик;
- предвидеть возможности получения конкретного результата при решении задачи.

Осуществление учебных действий:

- выполнять учебные действия в материализованной, гипермедийной, речевой и умственной формах;
- использовать речь для регуляции своего действия.

Контроль:

- сличать способ действия и его результат с заданным эталоном с целью обнаружения отклонений и отличий от эталона;
- различать способ и результат действия;
- использовать установленные правила в контроле способа решения;
- осуществлять итоговый и пошаговый контроль по результату;
- осуществлять констатирующий и прогнозирующий контроль по результату и по способу действия.

Коррекция:

- вносить необходимые коррективы в действие после его завершения на основе его оценки и учёта сделанных ошибок;
- адекватно воспринимать предложения учителей, товарищей, родителей и других людей по исправлению допущенных ошибок;
- вносить необходимые дополнения и изменения в план и способ действия в случае расхождения эталона, реального действия и его результата.

Оценка:

- выделять и формулировать то, что усвоено и что нужно усвоить, определять качество и уровень усвоения;
- устанавливать соответствие полученного результата поставленной цели;
- соотносить правильность выбора, планирования, выполнения и результата действия с требованиями конкретной задачи.

Саморегуляция:

- концентрация воли для преодоления интеллектуальных затруднений и физических препятствий;
- стабилизация эмоционального состояния для решения различных задач;
- активизация сил и энергии, к волевому усилию в ситуации мотивационного конфликта.

Для формирования регулятивных универсальных учебных действий возможны следующие типы задач (заданий):

- поиск информации в предложенных источниках;
- взаимоконтроль и взаимооценка / самоконтроль и самооценка;
- задания с избыточными и недостающими данными;
- задания на осознания способов деятельности и знания;
- «ищу ошибки»;
- контрольный опрос на определенную проблему и др.

Коммуникативные универсальные учебные действия обеспечивают социальную компетентность и учёт позиции других людей, партнёров по общению или деятельности; умение слушать и вступать в диалог; участвовать в коллективном обсуждении проблем; интегрироваться в группу сверстников и строить продуктивное взаимодействие и сотрудничество со сверстниками и взрослыми.

Инициативное сотрудничество:

- ставить вопросы; обращаться за помощью; формулировать свои затруднения;
- предлагать помощь и сотрудничество;
- проявлять активность во взаимодействии для решения коммуникативных и познавательных задач;

Планирование учебного сотрудничества:

- задавать вопросы, необходимые для организации собственной деятельности и сотрудничества с партнёром;
- определять цели, функции участников, способы взаимодействия;
- договариваться о распределении функций и ролей в совместной деятельности

Взаимодействие:

- формулировать собственное мнение и позицию;
- задавать вопросы;
- строить понятные для партнёра высказывания;
- строить монологичное высказывание;
- вести устный и письменный диалог в соответствии с грамматическими и синтаксическими нормами родного языка; слушать собеседника.

Управление коммуникацией:

- определять общую цель и пути ее достижения;
- осуществлять взаимный контроль;
- адекватно оценивать собственное поведение и поведение окружающих;
- оказывать в сотрудничестве взаимопомощь;
- аргументировать свою позицию и координировать её с позициями партнёров в сотрудничестве при выработке общего решения в совместной деятельности;
- прогнозировать возникновение конфликтов при наличии разных точек зрения;
- разрешать конфликты на основе учёта интересов и позиций всех участников;
- координировать и принимать различные позиции во взаимодействии.

Для формирования коммуникативных универсальных учебных действий используются следующие типы задач (заданий):

- составь задание партнеру;
- отзыв на работу товарища;
- включение в парную, групповую, коллективную работу;
- диалоговое слушание (формулировка вопросов для обратной связи);
- «подготовь рассказ...», «опиши устно...», «объясни...» и т. д.
- коллективная проектная деятельность.

Описание типических свойств УМК «Школа России», направленных на реализацию ФГОС

Комплектность обеспечивает единство установки УМК на формирование таких УУД, как умение работать с несколькими источниками информации (учебником, справочниками, словарями); с простейшим оборудованием; умение делового общения (работа в парах, малом и большом коллективе).

Кроме того, к комплектности относится: использование единой системы обозначений во всех учебниках УМК; использование единой системы практических задач; демонстрация не менее двух точек зрения при объяснении нового материала; выход за пределы учебников в зону словарей; обмен информацией между учебниками путем перекрестных взаимных ссылок; наличие сквозной внешней интриги, герои которой – сверстники учащихся демонстрируют различные варианты выполнения

поставленных задач, разные точки зрения (что важно при объяснении нового материала); общий метод проектов.

Инструментальность – предметно-методические механизмы УМК, способствующие практическому применению получаемых знаний. Они помогают ученику при изучении нового материала самостоятельно открывать и формулировать закономерности или правила, направленные на практическое применение получаемых знаний при решении коммуникативных, учебных, жизненных задач. Инструментальность предусматривает перенос формируемых УУД непосредственно в жизненные ситуации. Для этого разработана система практических задач (математика, информатика, окружающая мир), в которой взаимно увязываются представления и понятия из всех образовательных областей.

Интерактивность – совершенно новое типическое свойство методической системы современного учебного комплекта, обеспечивающее организацию учебной деятельности ребенка за рамками урока – методом прямого диалогового общения с «умным взрослым» (носителем информации) посредством переписки или обращения к Интернет-адресам, которые представлены в учебниках комплекта.

Интеграция – важнейшее основание единства методической системы обучения. Понимание условности строгого деления естественнонаучного и гуманитарного знания на отдельные образовательные области приводит к созданию синтетических, интегрированных курсов, дающих школьникам представление о целостной картине мира.

Интеграция является основой разворачивания учебного материала в рамках каждой предметной области. Каждый учебник создает не только свою предметную, но и общую «картину мира»: математических или языковых закономерностей, доступных пониманию младшего школьника; картину взаимосвязи и взаимозависимости живой и неживой природы, природы и культуры; картину сосуществования и взаимовлияния разных жанров фольклора; картину взаимосвязи разных техник и технологий прикладного творчества и т.д.

Интеграция затрагивает методику каждого предмета, решающего средствами не только своего, но и других предметов задачи по формированию личностных результатов и УУД (познавательных, регулятивных, коммуникативных).

Типические свойства системы «Перспективная начальная школа»

Комплектность как типическое свойство УМК предусматривает, прежде всего, единство установки формирования таких общих учебных умений, как умение работать с учебником и с несколькими источниками информации (учебником, справочниками, простейшим оборудованием), умение делового общения (работа в парах, малым и большим коллективом). Кроме того, методический аппарат всех учебников отвечает системе единых требований. Это обмен информацией между учебниками. Демонстрация не менее двух точек зрения при объяснении нового материала. Выход за пределы учебника в зону словарей. Наличие внешней интриги, героями которой часто являются брат и сестра (Миша и Маша). Общий метод ПРОЕКТОВ.

Инструментальность — это предметно-методические механизмы, способствующие практическому применению получаемых знаний. Это не только включение словарей разного назначения во все учебники, но и создание условий необходимости их применения при решении конкретных учебных задач или в качестве дополнительного источника информации. Это постоянная организация специальной работы по поиску информации внутри учебника, комплекта в целом и за его пределами.

Кроме того, инструментальность — это еще и требование применения в учебном процессе простейших инструментов (лупы, рамочки, линейки, компаса, термометра, цветных карандашей в качестве маркеров и пр.) для решения конкретных учебных задач. Инструментальность — это не только организация использования школьником

различных инструментов на всех уроках, но и подготовка «инструментов» на уроках технологии для других.

Инструментальность — это и инструмент восприятия действительности (создание условий для выражения детьми двух равноправных точек зрения, для работы с несколькими источниками информации).

Инструментальность — это и максимальное размещение методического аппарата в корпусе учебника, рассчитанного как на индивидуальное выполнение заданий, так и на парную или групповую работу; дифференциация учебных заданий, сориентированных на разноуровневое развитие школьников. Это единая система специальных выделений учебного материала во всех учебниках.

Интерактивность — новое требование методической системы современного учебного комплекта. Интерактивность понимается как прямое диалоговое взаимодействие школьника и учебника за рамками урока посредством обращения к компьютеру или посредством переписки. Internet-адреса в учебниках комплекта рассчитаны на перспективное развитие условий использования компьютера во всех школах и возможностей школьников обращаться и к этим современным источникам информации. Однако, поскольку для многих школ использование Internet-адресов является перспективой, УМК выстраивает систему интерактивного общения со школьниками посредством систематического обмена письмами между героями учебников и школьниками. Психологические характеристики, которыми отличаются герои учебников, настолько убедительны, что вызывают доверие учащихся и стремление общаться (переписываться) с ними. Вступают в клуб и ведут активную переписку с героями учебников те ученики, которые испытывают дефицит впечатлений и общения, нуждаются в дополнительной эмоциональной поддержке. Это, как показал эксперимент, каждый четвертый ученик в классе.

Интерактивность — это еще и требование реализации интерактивных проектов внутри таких образовательных областей, как «Язык и литературное чтение» и «Естествознание. Обществознание» и «Технология».

Интеграция — важнейшее основание единства методической системы. Это, прежде всего понимание условности строгого деления естественно-научного и гуманитарного знания на отдельные образовательные области, стремление к созданию синтетических, интегрированных курсов, дающих школьникам представление о целостной картине мира. Именно это типическое педагогическое свойство стало основой разработки интегрированного курса «Окружающий мир», в котором органично сосуществуют и взаимно увязываются представления и понятия из таких образовательных областей, как естествознание, обществоведение, география, астрономия, ОБЖ. Этому же требованию подчиняется современный курс литературного чтения, где интегрируются такие образовательные области, как язык, литература и искусство. Курс «Литературное чтение» выстраивается как синтетический: предполагающий знакомство с литературой как с искусством слова, как с одним из видов искусства в ряду других (живопись, графика, музыка), как с явлением художественной культуры, выросшим из мифа и фольклора.

Интеграция является принципом разворачивания предметного материала в рамках каждой предметной области. Каждый учебник создает не только свою, но и общую «картину мира» — картину математических или языковых закономерностей, доступных пониманию младшего школьника; картину взаимосвязи и взаимозависимости живой и неживой природы, природы и культуры; картину сосуществования и взаимовлияния разных жанров фольклора; картину взаимосвязи разных техник и технологий прикладного творчества и т. д.

Интеграция затрагивает методику каждого предмета, решающего как общими, так и своими средствами общепредметные задачи по усвоению младшими школьниками сенсорных эталонов и формированию интеллектуальных умений (деятельности

наблюдения, мыслительной деятельности, учебных действий, совместной коллективной деятельности).

Интрига в учебнике по окружающему миру является способом интеграции материала по биологии, географии и истории. Герои — брат и сестра — являются конкретными детьми, имеющими конкретных родителей и конкретное место проживания. По мере взросления героев осуществляется их выход за границы конкретного места проживания в более масштабную природную, социальную и историческую среду. Интрига в учебниках русского языка и литературного чтения позволяет практически осваивать сюжетно-композиционные особенности жанра волшебной сказки; побуждает учащихся постоянно удерживать в сознании два плана — план интриги и план решения учебной задачи, что является важным и полезным психологическим тренингом. Интеграция позволяет установить связь между полученными знаниями об окружающем мире и конкретной практической деятельностью учащихся по применению этих знаний. То есть практически реализовать одно из требований стандарта начального образования (раздел «Использование приобретенных знаний и умений в практической деятельности и повседневной жизни») ко всем предметам.

К отличительным особенностям УМК следует отнести и максимальное размещение методического аппарата, включая организационные формы работы, в корпусе самого учебника; использование единой системы условных обозначений во всем УМК; систему перекрестных взаимных ссылок между учебниками; использование единых сквозных героев (брата и сестры); пошаговое введение терминологии и мотивированное ее использование.

2.1.3. Связь универсальных учебных действий с содержанием учебных предметов в соответствии с УМК «Школа России», «Перспективная начальная школа».

Формирование универсальных учебных действий, обеспечивающих решение задач общекультурного, ценностно-личностного, познавательного развития обучающихся, реализуется в рамках целостного образовательного процесса в ходе изучения учебных предметов и дисциплин, в метапредметной деятельности, организации форм учебного сотрудничества и решения важных задач жизнедеятельности обучающихся.

На уровне начального общего образования имеет особое значение обеспечение при организации учебного процесса сбалансированного развития у обучающегося логического, наглядно-образного и знаково-символического мышления, исключающее риск развития формализма мышления, формирования псевдологического мышления. Существенную роль в этом играют учебные предметы. Требования к формированию универсальных учебных действий находят отражение в планируемых результатах освоения программ учебных предметов: «Русский язык», «Литературное чтение», «Иностранный язык», «Математика», «Окружающий мир», «Музыка», «Изобразительное искусство», «Технология», «Физическая культура» – в отношении ценностно-смыслового, личностного, познавательного и коммуникативного развития обучающихся в УМК «Школа России» и «Перспективная начальная школа».

Каждый учебный предмет в зависимости от его содержания и способов организации учебной деятельности учащихся раскрывает определенные возможности для формирования универсальных учебных действий.

УУД предметы	Личностные	Познавательные	Коммуникативные	Регулятивные
Русский язык	жизненное самоопределение	формирования логических действий: анализа, сравнения, установления причинно-следственных связей; развитие знаково-символических действий, моделирование (перевод устной речи в письменную).	развитие адекватных возрасту форм и функций речи, использование средств языка и речи для получения и передачи информации	целеполагание, планирование, прогнозирование, контроль, коррекция, оценка, алгоритмизация действий
Литературное чтение	смыслообразование самоопределение и самопознание; нравственно-этическая ориентация; эмоционально-личностная децентрация	смысловое чтение, умение устанавливать логическую и причинно-следственную последовательность событий и действий героев; умение строить план с выделением существенной и дополнительной информации.	использование средств языка и речи для получения и передачи информации, участие в продуктивном диалоге; самовыражение, монологические высказывания разного типа.	целеполагание, планирование, прогнозирование, контроль, коррекция, оценка, алгоритмизация действий
Родной язык	жизненное самоопределение	формирования логических действий: анализа, сравнения, установления причинно-следственных связей; развитие знаково-символических действий, моделирование (перевод устной речи в письменную).	развитие адекватных возрасту форм и функций родной речи, использование средств родного языка для получения и передачи информации	целеполагание, планирование, прогнозирование, контроль, коррекция, оценка, алгоритмизация действий
Литературное чтение	смыслообразование самоопределение и самопознание; нравственно-	смысловое чтение на родном языке, умение устанавливать логическую и	использование средств родного языка для получения и передачи информации, участие	целеполагание, планирование, прогнозирование, контроль, коррекция,

	этическая ориентация; эмоционально-личностная децентрация	причинно-следственную последовательность событий и действий героев; умение строить план с выделением существенной и дополнительной информации.	в продуктивном диалоге; самовыражение, монологические высказывания разного типа.	оценка, алгоритмизация действий
Иностранный язык (английский)	формирования гражданской идентичности личности	смысловое чтение, умение прогнозировать развитие сюжета; умение задавать вопросы, опираясь на смысл прочитанного текста, сочинение оригинального текста на основе плана.	общее речевое развитие; развитие произвольности и осознанности монологической и диалогической речи; формирование ориентации на партнера.	целеполагание, планирование, прогнозирование, контроль, коррекция, оценка, алгоритмизация действий
Математика	смыслообразование	использование знаково-символических средств, в том числе модели и схемы, выбор наиболее эффективных способов решения задач; анализ, синтез, сравнение, группировка, причинно-следственные связи, логические рассуждения, доказательства, практические действия.	использование средств языка и речи для получения и передачи информации, участие в продуктивном диалоге, сотрудничество.	целеполагание, планирование, прогнозирование, контроль, коррекция, оценка, алгоритмизация действий
Окружающий мир	формирование когнитивного, эмоционально-ценностного и деятельностного компонентов гражданской российской идентичности; формирование	формирование исследовательской деятельности, умения работать с информацией; анализ, синтез, сравнение, группировка, причинно-следственные	использование средств языка и речи для получения и передачи информации, участие в продуктивном диалоге; сотрудничество, самовыражение: монологические	целеполагание, планирование, прогнозирование, контроль, коррекция, оценка, алгоритмизация действий

	основ экологического и морально-этического сознания, установка на здоровый образ жизни;	связи, логические рассуждения, доказательства, практические действия	высказывания разного типа.	
Основы религиозных культур и светской этики	Формирование: основ морально-этического сознания; бережного отношению к материальным и духовным ценностям; образа мира как единого и целостного при разнообразии культур; доверия и уважения к истории и культуре всех народов	формирование умения работать с информацией; анализ, синтез, сравнение, группировка, причинно-следственные связи, логические рассуждения, доказательства, практические действия	использование средств языка и речи для получения и передачи информации, участие в продуктивном диалоге; сотрудничество, самовыражение: монологические высказывания разного типа.	целеполагание, планирование, прогнозирование, контроль, коррекция, оценка, алгоритмизация действий
Музыка	эстетические и ценностно-смысловые ориентации, формирование гражданской идентичности и толерантности	формирование замещения и моделирования	развития умения выявлять выраженные в музыке настроения и чувства, передавать свои чувства и эмоции на основе творческого самовыражения	целеполагание, планирование, прогнозирование, контроль, коррекция, оценка, алгоритмизация действий
Изобразительное искусство	приобщение к мировой и отечественной культуре, формирование гражданской идентичности личности, толерантности, эстетических ценностей и вкусов, новой системы мотивов, включая мотивы творческого самовыражения, развитие	замещение и моделирования в продуктивной деятельности учащихся явлений и объектов природного и социо-культурного мира, сравнение, установление тождества и различий, аналогий, причинно-следственных связей и отношений.	формулирование собственного мнения и позиции; сотрудничество.	целеполагание, планирование, прогнозирование, контроль, коррекция, оценка, алгоритмизация действий

	позитивной самооценки и самоуважения.			
Технология	развитие эстетических представлений и критериев, формирование мотивации, творческой самореализации, готовности к предварительному профессиональному самоопределению.	моделирование и планирование, анализ, действие во внутреннем умственном плане	формирование умения работать в парах и малых группах; развитие планирующей и регулирующей функции речи	целеполагание, планирование, прогнозирование, контроль, коррекция, оценка, алгоритмизация действий
Физическая культура	формирование основ общекультурной и российской гражданской идентичности, развитие мотивации достижения и готовности к преодолению трудностей, освоение моральных норм помощи; освоение правил здорового и безопасного образа жизни.	анализ, действие во внутреннем умственном плане	развитие взаимодействия, ориентации на партнера, сотрудничество и кооперация	целеполагание, планирование, прогнозирование, контроль, коррекция, оценка, алгоритмизация действий

В соответствии с требованиями ФГОС структура и содержание системы учебников

«Школа России» направлены на достижение следующих **личностных результатов** освоения основной образовательной программы:

1) *Формирование основ российской гражданской идентичности, чувства гордости за свою Родину, российский народ и историю России, осознание своей этнической и национальной принадлежности, формирование ценности многонационального российского общества, гуманистические и демократические ценностные ориентации.*

2) *Формирование целостного, социально ориентированного взгляда на мир в его органичном единстве и разнообразии природы, народов, культур и религий.*

3) *Формирование уважительного отношения к иному мнению, истории и культуре других народов.*

Для достижения указанных личностных результатов в систему учебников «Школа России» с 1 по 4 класс введены соответствующие разделы и темы, разнообразные по форме и содержанию тексты, упражнения, задания, задачи.

В курсе «Окружающий мир» — это темы «Природа России», «Страницы истории Отечества», «Родной край — часть большой страны», «Современная Россия», «Жизнь города и села», «Что такое Родина?», «Что мы знаем о народах России?», «Что мы знаем о Москве?», «Россия на карте».

В 1 классе дети знакомятся с государственными символами России (гербом и флагом), а во 2 классе на уроках музыки разучивают Гимн России, и продолжают знакомство с государственной символикой государства.

Учащиеся выполняют учебные проекты «Родной город», «Города России», «Кто нас защищает» (знакомство с Вооруженными Силами России, Государственной службой пожарной охраны, МЧС России) и др.

В курсе «Литературное чтение» — это разделы: «Устное народное творчество»,

«Летописи, былины, жития», «Родина», «Люблю природу русскую», «Поэтическая тетрадь», «Природа и мы», «Из русской классической литературы», «Литература зарубежных стран» и др., а также тексты и задания о нашей многонациональной стране, о традициях и обычаях ее народов и народов мира, о многообразии природы и необходимости бережного к ней отношения. Система таких заданий позволяет учащимся осознавать себя гражданами страны, формировать общечеловеческую идентичность.

В курсе «Русский язык» представлены разнообразные по форме и содержанию упражнения и задания о Родине, о защитниках российской Земли, о сохранении мира в своей стране и во всём мире. Через тексты дети знакомятся с национальными ценностями нашего отечества, памятниками старины и их создателями, русскими умельцами, руками которых созданы Царь-пушка и Царь-колокол, церковь Покрова на Нерли и др., узнают о великом достоянии нашего народа — русском языке. В этой связи даны тексты И.Д. Тургенева, А.И. Куприна, А.Н.Толстого, Д.С.Лихачёва, М.М. Пришвина, И. С. Соколова-Микитова, К.Г. Паустовского и др., поэтические строки А.С.Пушкина, И.А. Бунина, М.Ю. Лермонтова, Н.М. Рубцова, Н.И. Сладкова, С.Я.Маршака и др., убеждающие учащихся в красоте, образности, богатстве русского языка. Ученики составляют тексты, рассказы о своей малой родине.

В курсе «Математика» — в сюжетах текстовых задач (например, в 3 и 4 кл.) представлены сведения из исторического прошлого нашей страны — о продолжительности Великой Отечественной войны и о победе в ней, о возрасте Российского флота, о современных достижениях России в области космонавтики; об отраслях промышленности, о богатом культурном наследии страны (например, о годах жизни А.С. Пушкина, о собрании сочинений Л.Н. Толстого, о посещении музеев, художественных галерей и др.).

В курсе «Музыка» произведения отечественного музыкального искусства рассматриваются в контексте мировой художественной культуры, широко используется принцип диалога культур. Он предполагает знакомство учащихся с народной и профессиональной музыкой различных национальностей на основе ее сопоставления и выявления общности жизненного содержания, нравственно- эстетической проблематики, различия стилей, музыкального языка, творческого почерка представителей разных эпох и культур.

В курсе «Изобразительное искусство» достижение указанных результатов осуществляется благодаря содержанию конкретных заданий и сквозному принципу построения обучающего материала, в основе которого идея «от родного порога — в мир большой культуры».

4) *Овладение начальными навыками адаптации в динамично изменяющемся и развивающемся мире.*

Реализации указанного результата способствуют задания, тексты, проекты, практические работы, направленные на осмысление норм и правил поведения в жизни (на это работает, практически, весь курс «Окружающий мир»).

Курс «Математика» формирует у обучающихся первые пространственные и временные ориентиры, знакомит с миром величин, скоростей, с разными способами отображения и чтения информации и пр.

Курсы «Литературное чтение», «Русский язык», «Иностранный язык(английский)» формируют нормы и правила произношения, использования слов в речи, вводит в мир русского и английского языков, литературы.

Курсы «Изобразительное искусство, «Музыка» знакомят школьника с миром прекрасного.

Курс «Основы религиозных культур и светской этики» формирует у младших школьников понимание значения нравственных норм и ценностей для достойной жизни личности, семьи, общества.

Важным объединяющим компонентом предметных линий системы учебников является творческий характер заданий, материал для организации учебной деятельности, в том числе проектной. Формирование умения решать поставленные задачи в «условиях неизвестности», то есть, когда нет и не может быть единственного правильного ответа, когда задан алгоритм действия, но нет образца, способствует развитию навыков адаптации к изменяющемуся миру, умению действовать самостоятельно.

5) *Принятие и освоение социальной роли обучающегося, развитие мотивов учебной деятельности и формирование личностного смысла учения.*

6) *Развитие самостоятельности и личной ответственности за свои поступки, в том числе в информационной деятельности, на основе представлений о нравственных нормах, социальной справедливости и свободе.*

В системе учебников «Школа России» учтены психологические и возрастные особенности младших школьников, различные учебные возможности детей. В этой связи и для достижения указанных личностных результатов в учебниках всех предметных линий представлены разнообразные упражнения, задачи и задания, обучающие игры, ребусы, загадки, которые сопровождаются красочными иллюстрациями, способствующими повышению мотивации обучающихся, учитывающими переход детей младшего школьного возраста от игровой деятельности (ведущего вида деятельности в дошкольном возрасте) к учебной.

Важным мотивирующим средством изучения того или иного предмета являются:

«Странички для любознательных», «Занимательные странички», «Готовимся к олимпиаде», задания конкурса «Смекалка» и др., которые отражают интересный дополнительный материал, занимательные вопросы и задания по математике, русскому языку, литературному чтению, окружающему миру и другим предметам.

Эффективно влияют на формирование мотивов учебной деятельности задания рубрик: «Дай совет другу...», «Выскажи своё мнение...», «Подготовь сообщение на тему...» и др.

В предметных линиях учебников: Русский язык, Математика, Литературное чтение, Окружающий мир шмуцтитулы каждого раздела отражают его тему, формулируют задачи изучения раздела, здесь же даются рисунки или схемы, настраивающие школьников на дальнейшую учебную деятельность.

Учебники курса «Изобразительное искусство» написаны в форме личного разговора с ребенком, обсуждения с ним вопросов так или иначе, связанных с его личным жизненным опытом.

В курсе «Технология» достижению указанного результата способствуют прописанные алгоритмы выполнения работ направленные на формирование умения самостоятельно оценивать свою деятельность (раздел «План работы» — для каждого изделия). Алгоритм позволяет не только последовательно выполнять изделие, но и осуществлять рефлексию своей деятельности.

7) *Формирование эстетических потребностей, ценностей и чувств.*

Достижению указанных результатов служит текстовый и иллюстративный материал системы учебников «Школа России», формулировки вопросов и заданий,

направленные на их эстетическое восприятие, оценку культурных и природных ценностей, объектов.

В курсе «Литературное чтение» в учебниках представлены высокохудожественные тексты произведений русских и зарубежных классиков, позволяющие формировать у учащихся младших классов особое отношение к слову, к тексту.

В методический аппарат данной линии учебников включены задания, позволяющие иллюстрировать произведения художественной литературы, сравнивать авторские и собственные иллюстрации; участвовать в различных проектах и выполнять творческие задания.

В учебниках курса «Русский язык» представлена «Картинная галерея» из репродукций картин В.М. Васнецова, В.А. Серова, Н.К. Рериха, И.И. Грабаря, И.И. Левитана, А.А. Пластова, А.К. Саврасова, и многих других художников, даны тексты-описания этих репродукций, работа с которыми направлена на эстетическое воспитание детей, развитие чувства прекрасного в душе ребёнка.

Органично дополняют и усиливают работу в направлении эстетического воспитания младших школьников линии учебников по музыке, технологии, иностранным языкам, изобразительному искусству.

В курсе «Иностранный язык (английский)» для достижения указанного результата в учебниках для 2—4 классов предлагаются следующие средства:

- тексты (образцы детского фольклора в том числе) и упражнения (задания), способствующие воспитанию у учащихся ценностного отношения к прекрасному, формирующие представления об эстетических идеалах и художественных ценностях, например: *Life in a small Town, Life in a small Village* (4 кл., с. 29—30), *Three Kingdoms; Какую одежду вы бы выбрали, чтобы она выглядела красивой?* (3 кл., с. 10); *Оформите по образцу газету “The Best moments of the Year”* (4 кл., с. 50); *Напишите Санта Клаусу о том, кого из сказочных героев вы хотели бы видеть в Санта Парке и нарисуйте его* (2 кл., с. 84) и др.;

- конкретно сформулированные воспитательные цели к каждому циклу и каждому уроку, раскрывающие потенциал упражнений, обеспечивающий эстетическое воспитание учащихся, например: *Вы знаете, что писать красиво и правильно очень важно. Вашим зарубежным друзьям будет приятно получать письма, которые написаны не только правильно, но и красиво* и т. п..

В курсе «Изобразительное искусство» процесс формирования указанного личностного результата происходит в деятельностной форме — через выполнение художественно-творческих заданий, направленных на развитие навыков восприятия произведений искусства и навыков интерпретационного эстетического суждения как по отношению к творчеству сверстников, так и в отношении эстетической оценки явлений действительности.

8) Формирование этических чувств, доброжелательности и эмоционально-нравственной отзывчивости, понимания и сопереживания чувствам других людей.

Основное содержание текстов и заданий системы учебников «Школа России» направлено на воспитание человека, способного думать о чувствах близких ему людей, сопереживать им, соблюдать общепринятые этические нормы.

В курсе «Обучение грамоте» и затем в курсе «Русский язык», начиная с самых первых уроков, материалом многочисленных упражнений являются пословицы и поговорки, задания к которым направлены на осознание смысла и мудрости, которые вложил в них народ.

В курсе «Литературное чтение» текстовый и иллюстративный материал направлен на воспитание доброжелательности, отзывчивости, чувства сопереживания чувствам других людей, взаимопонимания и взаимопомощи.

В учебниках по литературному чтению включены разделы и тексты, которые помогают осмыслить важные духовные ценности своего народа и других народов:

дружба, доброта, любовь, понимание, терпение, ответственность, благородство и принять их.

9) Развитие навыков сотрудничества со взрослыми и сверстниками в разных социальных ситуациях, умения не создавать конфликтов и находить выходы из спорных ситуаций.

С этой целью в системе учебников «Школа России» с 1 по 4 классы предусмотрена работа в парах, группах, со взрослыми. Эти задания отмечены соответствующими условными знаками.

В курсе «Математика» предлагается большое количество математических игр, предполагающих работу в парах. На работу в группах ориентированы представленные в учебниках 1—4 классов задания рубрики «Наши проекты» разнообразной тематики. Некоторые из этих проектов предполагают организацию сотрудничества с взрослыми.

В курсе «Русский язык» на организацию сотрудничества со взрослыми и сверстниками нацелены многие учебные проекты, которые могут быть реализованы совместно со сверстниками и при сотрудничестве со взрослыми (родителями, сотрудниками библиотеки).

В курсе «Окружающий мир» в учебниках предложены темы и система вопросов для коллективного обсуждения. Для этого введены рубрики: «Прочитаем и обсудим», «Обсудим», «Думай, размышляй, высказывай свое мнение».

В курсе «Основы религиозных культур и светской этики» в этой связи особое место занимает тема семьи, старших и младших.

В курсе «Музыка» для достижения указанного результата предлагаются задания, рассчитанные на совместную деятельность: разучивание песен, пение, разыгрывание песен, сцен из музыкальных произведений, аккомпанирование, игра на простейших музыкальных инструментах и т.п.

В курсе «Физическая культура» для формирования умений и навыков сотрудничества со сверстниками, более старшими и младшими товарищами, взрослыми, родителями в учебнике (1-4 кл.) содержится большое количество игр и заданий, выполняемых парами, в группах и командах, которые учат детей взаимодействовать, общаться и соперничать.

10) Формирование установки на безопасный, здоровый образ жизни, наличие мотивации к творческому труду, работе на результат, бережному отношению к материальным и духовным ценностям.

Система учебников «Школа России» формирует установку школьников на безопасный, здоровый образ жизни. С этой целью предусмотрены соответствующие разделы и темы. Их содержание направлено на обсуждение с детьми проблем, связанных с безопасностью жизни, укреплением собственного физического, нравственного и духовного здоровья, активным отдыхом.

В курсе «Окружающий мир» — это разделы: «Здоровье и безопасность», «Мы и наше здоровье», «Наша безопасность», «Как устроен мир», «Путешествия» (и учебный проект «Путешествуем без опасности»), «Чему учит экономика» и др. и темы: «Что вокруг нас может быть опасным?», «Зачем мы спим ночью?», «Почему нужно есть много овощей и фруктов?», «Почему нужно чистить зубы и мыть руки?».

«Почему в автомобиле и поезде нужно соблюдать правила безопасности?», «Почему на корабле и в самолете нужно соблюдать правила безопасности?».

При выполнении упражнений на уроках русского языка учащиеся обсуждают вопросы внешнего облика ученика, соблюдения правил перехода улицы, активного отдыха летом и зимой.

В курсе «Технология» при первом знакомстве с каждым инструментом или приспособлением в учебниках обязательно вводятся правила безопасной работы с ним. В учебнике 1 класса в разделе «Человек и информация» показаны важные для безопасного передвижения по улицам и дорогам знаки дорожного движения, а также таблица с

важнейшими номерами телефонов, которые могут потребоваться ребенку в критической ситуации.

В курсе «Иностранный язык (английский)» содержится достаточное количество информации, направленной на воспитание ценностного отношения к своему здоровью, здоровью близких и окружающих людей, на развитие интереса к прогулкам на природе (*Have you ever been on a picnic?* (3 кл.), подвижным играм (*We like playing games*), участию в спортивных соревнованиях (*Расспросите друг друга о том, какие виды спорта или игры удаются вам лучше других.* (2 кл.).

Учащиеся приобретают первоначальные представления о роли физической культуры, знакомятся с понятием «Олимпийские игры», с символами и талисманами летних и зимних Олимпийских игр (*My favourite mascot. Кого бы вы хотели видеть в роли талисмана Олимпийских игр, которые будут проходить в России, в городе Сочи?* (2 кл.). *Олимпийские игры бывают летними и зимними. Какие из представленных ниже видов спорта летние, а какие зимние?* (2 кл.).

В курсе «Основы религиозных культур и светской этики» тема труда, образования, природы проходит через содержание всех учебников.

В курсе «Физическая культура» весь материал учебника (1-4 кл.) способствует выработке установки на безопасный, здоровый образ жизни. На это ориентированы все разделы книги, но особенно, те, в которых сообщаются сведения по освоению и соблюдению режима дня, личной гигиены, закаливания, приема пищи и питательных веществ, воды и питьевого режима, необходимости оказания первой помощи при травмах.

Задача формирования бережного, уважительного, сознательного отношения к материальным и духовным ценностям решается средствами всей системы учебников

«Школа России», в течение всего учебно-воспитательного процесса.

С этой целью в системе учебников «Школа России» предусмотрены соответствующие разделы и темы по русскому языку, литературному чтению, английскому языку, окружающему миру, технологии, физической

В соответствии с требованиями ФГОС структура и содержание системы учебников «Школа России» направлены на достижение следующих **метапредметных результатов** освоения основной образовательной программы:

1) *Овладение способностью принимать и сохранять цели и задачи учебной деятельности, поиска средств ее осуществления.*

В учебниках системы «Школа России»: русского языка, математики, окружающего мира, литературного чтения (1-4кл.) на шмуцтитулах каждого раздела сформулированы основные цели и задачи учебной деятельности, что позволяет учащимся узнать, чему конкретно они будут учиться, изучая данный раздел. В начале каждого урока представлены цели и задачи учебной деятельности на данном уроке. Это помогает ученикам видеть перспективу работы по теме и соотносить конкретные цели каждого урока с конечным результатом ее изучения.

Способность принимать и сохранять задачи учебной деятельности, находить средства ее реализации развивается через систему заданий, предусмотренных в материале каждого урока. Урок, тема, раздел завершаются заданиями рубрики

«Проверь себя», содержание которых способствует организации контрольно-оценочной деятельности, формированию рефлексивной позиции школьника, его волевой саморегуляции.

2) *Освоение способов решения проблем творческого и поискового характера.* Формирование и освоение указанных способов и приёмов действий основывается на разработанной в учебниках системе заданий творческого и поискового характера, направленных на развитие у учащихся познавательных УУД и творческих способностей. В учебниках системы «Школа России» в каждой теме формулируются проблемные вопросы, учебные задачи или создаются проблемные ситуации.

В курсе «Русский язык» одним из приёмов решения учебных проблем является языковой эксперимент, который представлен в учебнике под рубрикой «Проведи опыт».

В курсе «Математика» освоение указанных способов основывается на представленной в учебниках серии заданий творческого и поискового характера, например, предлагающих:

- продолжить (дополнить) ряд чисел, числовых выражений, равенств, значений величин, геометрических фигур и др., записанных по определённому правилу;
- провести классификацию объектов, чисел, равенств, значений величин, геометрических фигур и др. по заданному признаку;
- провести логические рассуждения, использовать знания в новых условиях при выполнении заданий поискового характера.

В учебниках предлагаются «Странички для любознательных» с заданиями творческого характера, начиная со 2 класса, добавляются странички «Готовимся к олимпиаде», задания конкурса «Смекалка».

Проблемы творческого и поискового характера решаются также при работе над учебными проектами и проектными задачами, которые предусмотрены в каждом классе предметных линий комплекса учебников «Школа России».

3) *Формирование умения планировать, контролировать и оценивать учебные действия в соответствии с поставленной задачей и условиями ее реализации; определять наиболее эффективные способы достижения результата.*

В учебниках системы «Школа России» в конце каждого раздела помещен материал

«Наши достижения. Проверь себя». Задания этого раздела включают вопросы как базового уровня (планируемые результаты ФГОС на базовом уровне освоения), так и повышенного уровня, которые позволяют учащимся сделать вывод о достижении поставленных в начале изучения раздела целей и задач.

В конце каждого года обучения приводятся контрольные работы, представленные на двух уровнях: базовом и на уровне повышенной сложности по всем обязательным предметам учебного плана.

4) *Использование знаково-символических средств представления информации для создания моделей изучаемых объектов и процессов, схем решения учебных и практических задач.*

В учебниках системы «Школа России» представлена система заданий, направленных на достижение указанного результата.

В курсе «Русский язык» — это составление модели слова, предложения, использование графической символики (выделение гласных, согласных, слогов, ударения, значимых частей слова, членов предложения и т.п.). Начиная с 1 класса, учащиеся читают схемы (схема-модель слова, предложения), сопоставляют их, находят слово (предложение) по модели, составляют модели самостоятельно, преобразовывают звуковые модели и т.д.

В курсе «Окружающий мир» в 1 классе учащиеся изготавливают модели Солнца, звезд и созвездий, во 2 классе — модели связей в природе и в экономике, в 3 классе — модели частиц вещества, цепей питания, круговорота воды в природе, круговорота веществ, в 4 классе — модели связей в природных сообществах.

В курсе «Математика» задания для организации деятельности моделирования системно выстроены на протяжении всего периода изучения предмета.

Например, при введении нового материала:

1 — выстраивается математическая модель (предметная или схематическая) некоторого фрагмента реальной действительности;

2 — выявляются её особенности и свойства;

3 — осуществляется их описание на языке математических символов и знаков (чисел, равенств, неравенств, арифметических действий, геометрических фигур и др.).

5) *Овладение навыками смыслового чтения текстов различных стилей и*

жанров в соответствии с учебной задачей; умением осознанно строить речевое высказывание в соответствии с задачами коммуникации и составлять тексты в устной и письменной формах.

Развитие **коммуникативных умений** происходит на материале учебников всех предметных линий посредством приобретения опыта коллективного взаимодействия, формирования умения участвовать в учебном диалоге.

В учебниках по русскому языку и литературному чтению предусмотрены задания, обучающие анализу текстов различных стилей и форм, формирующие умения определять тему, главную мысль, выполнять редактирование текста и др.

Учебники (2—4 классы) постепенно обучают письму как виду речевой деятельности. Учащиеся выполняют различные письменные задания: от написания букв и слов, списывания текстов, в которые им необходимо вставить недостающие слова, до написания с опорой на образец записок, открыток, поздравлений, писем, сочинений и др.

б) Использование различных способов поиска, сбора, обработки, анализа, организации, передачи и интерпретации информации в соответствии с коммуникативными и познавательными задачами и технологиями учебного предмета; соблюдение норм информационной избирательности, этики и этикета.

В результате обучения по системе учебников «Школа России», учащиеся приобретают первичные навыки работы с информацией: вести запись, осуществлять поиск необходимой информации, выделять и фиксировать нужную информацию, систематизировать, сопоставлять, анализировать и обобщать информацию, интерпретировать и преобразовывать, представлять, передавать и хранить информацию, создавать новую под определенную цель.

Формирование умений осуществлять поиск необходимой информации и работать с ней осуществляется в учебниках по нескольким направлениям:

- целенаправленный поиск конкретной информации для решения задач- расчётов с недостающими данными, для создания презентационных и иных материалов при подготовке творческих работ и т.п.;
- поиск информации в различных источниках (в книгах, журналах, в сети Интернет, в беседах с взрослыми и др.) для выполнения проектных работ: проведение анализа собранной информации, её систематизация по требуемому формату признаку и представление в нужном виде;
- систематическое обращение (отсылки по текстам учебника), например, к справочному материалу.

В курсе «Русский язык» для реализации указанных результатов учебники (1-4 классы) снабжены справочными материалами: памятками, таблицами, словарями.

В курсе «Иностранный язык (английский)» учащиеся овладевают следующими универсальными учебными действиями: работать с информацией (текстом/аудиотекстом): извлекать нужную информацию, читать с полным пониманием содержания, прогнозировать содержание текста по заголовкам, рисункам к тексту, отличать главную информацию от второстепенной, понимать последовательность описываемых событий, делать выписки из текста, пользоваться языковой догадкой, сокращать, расширять устную и письменную информацию, заполнять таблицы, составлять текст по аналогии.

В курсе «Технология» введен специальный раздел «Человек и информация», в котором учащиеся знакомятся с разными источниками информации, способами ее поиска, переработки, передачи и использования от древних времен (1 класс, наскальные рисунки и письма на глиняных дощечках) до сегодняшних дней (3—4 класс, книги, почта, ИКТ-средства). В конце каждого учебника помещен «Словарик юного технолога», в котором поясняется смысл новых понятий, что позволяет учащимся самостоятельно отыскивать необходимую им информацию.

Используя материалы справочников, словарей, ИКТ-средств и пр., дети обучаются находить ответы на возникающие вопросы, правильно формулировать свои ответы, делать выводы, давать разъяснения.

7) *Овладение логическими действиями сравнения, анализа, синтеза, обобщения, классификации по родовидовым признакам, установления аналогий и причинно-следственных связей, построения рассуждений, отнесения к известным понятиям.*

В учебниках системы «Школа России» представлены задания, в которых обучающиеся классифицируют объекты. В классификации реализуются также и возможность сравнения-различия, анализа и синтеза. Ученик получает возможность развивать способность к установлению связей и зависимостей.

В курсе «Математика» с достижениями указанного результата связаны основные виды деятельности, на которых построена система заданий во всех учебниках с 1 по 4 класс. Они заявлены в каждом учебнике по-разному: «Рассмотри

...», «Сравни: чем похожи, чем отличаются...», «Проанализируй ...», «Объясни, почему ...», «Сделай вывод...», « Выбери верный ответ ...», «Найди и исправь ошибки ...» и др..

В курсе «Русский язык» решение учебных задач лексического, фонетико-графического, грамматико-орфографического, синтаксического, коммуникативного характера делает младших школьников активными участниками наблюдений, микроисследований в области языка и речи и постепенно открывает для них определённые стороны языковых понятий, явлений, фактов. В процессе решения таких задач, школьники учатся анализировать, сравнивать, классифицировать такие языковые единицы как звуки, буквы, части слов, части речи, члены предложения, простые и сложные предложения и др., объяснять, рассуждать, сопоставлять, делать выводы, проводить лингвистические опыты.

В учебниках курса «Литературное чтение» содержатся вопросы и задания, в которых предлагается установить соответствия, сравнить героев, произведения живописи; задания, связанные с классификацией (группировкой) по разным существенным основаниям.

В курсе «Окружающий мир» система заданий, направлена на первоначальное ознакомление детей с разного рода зависимостями, задания для раскрытия причинной связи между процессами и явлениями окружающей действительности. Например, в 1 классе проводится сравнение ели и сосны, реки и моря, различных средств транспорта, подбор примеров животных разных групп (отнесение к известным понятиям). Во 2 классе — сравнение городского и сельского домов, анализ схемы связей неживой и живой природы, обобщение представлений о погодных явлениях и пр., построение рассуждений об экологических связях по аналогии с прочитанным рассказом, установление причинно-следственных связей при знакомстве с сезонными изменениями в природе. В 3 классе — различные задания на классификацию живых организмов, составление из звеньев (синтез) круговорота веществ в природе, сравнение дорожных знаков разных групп, анализ таблиц и сравнение государственного и семейного бюджетов. В 4 классе — сравнение изучаемых природных зон, природных сообществ, установление причинно-следственных связей при изучении исторических событий.

В курсе «Иностранный язык (английский)» задания построены таким образом, что, проанализировав особенности грамматического явления, учащиеся имеют возможность самостоятельно вывести грамматическое правило, а затем сравнить с правилом в учебнике. Таким же образом построена работа над правилами чтения. Учащиеся определяют причинно-следственные связи внутри текста, почему произошли определенные события, почему герои так поступили, анализируют различные объекты с целью выделения признаков (существенных, несущественных) и классифицируют их по выделенным признакам.

В курсе «Технология» представлена система заданий, способствующих активизации умственной деятельности учащихся, развитию логического мышления. Например, задания, где нужно сравнить свойства материалов, для чего необходимо выполнить элементарное исследование или эксперимент, провести наблюдение над объектом.

В курсе «Музыка» предложены системы заданий, направленных на овладение приемами сравнения, анализа, обобщения, классификации различных явлений музыкального искусства по жанрам и стилям; видам исполнительского творчества, формирующие у младших школьников способность устанавливать связи и отношения отдельных явлений жизни и искусств.

8) *Готовность слушать собеседника и вести диалог; готовность признавать возможность существования различных точек зрения и права каждого иметь свою; излагать свое мнение и аргументировать свою точку зрения и оценку событий.*

В системе учебников «Школа России» предлагаются задания для объяснения представленных алгоритмов действий, вычислений, построений, рассуждений, мнений, различных точек зрения, побуждающие учащихся искать разные способы решения, вычисления, обсуждать их, выслушивая версии одноклассников. В заданиях предлагается рассмотреть представленные в учебниках варианты ответа, обсудить, кто из персонажей учебника прав, найти ошибки в ходе решения проблемы, задачи, объяснить и аргументировать свою позицию.

В курсе «Русский язык» даются специальные задания для дискуссии, связанной с содержанием языкового или иллюстративного материала. Ученики по рисункам составляют диалоги и их инсценируют.

В курсе «Литературное чтение» система заданий и вопросов направлена на формирование умения высказывать свою точку зрения, активно участвовать в диалоге в связи с прочитанным или прослушанным текстом. Вопросы открытого типа, начинаются со слов «Почему? Как?» с тем, чтобы дети смогли выразить собственное мнение, выслушать мнение одноклассников, обсудить вопрос в группе или паре.

В курсе «Иностранный язык (английский)» много упражнений на развитие диалогической речи: «Разыграйте диалог-знакомство со своим одноклассником...»,

«Глядя на картинки, спроси своего одноклассника...», разыгрывание диалогов в ситуациях, приближенных к реальным — в школе, дома, в магазине, на улице. и т. п.

Кроме того, учащиеся участвуют в диалоге в связи с прочитанным или прослушанным текстом, отвечают на вопросы открытого типа (выражают свое собственное мнение и выслушают мнение одноклассников).

9) *Готовность конструктивно разрешать конфликты посредством учета интересов сторон и сотрудничества.*

Для реализации указанных результатов в системе учебников «Школа России» дается большое количество заданий, предусматривающих систематическое проведение работы в паре, в группе. Ученики совместно определяют общую цель, помогают друг другу сформулировать учебную задачу или, контролируя друг друга, поочередно выполняют задания, чтобы получить верный результат, оценивают правильность выполнения задания сверстником и др.

В курсе «Физическая культура» материалы по подвижным и доступным мини-спортивным играм формируют умение договариваться о распределении функций и ролей в совместной игровой или спортивной деятельности, участвуя в которой дети приобретают умение адекватно оценивать свои результаты, вклад товарищей по команде и соперников, собственное поведение и поведение участвующих лиц.

Особенности, основные направления и планируемые результаты учебно-исследовательской и проектной деятельности обучающихся в рамках урочной и внеурочной деятельности

Учебно-исследовательская и проектная деятельности обучающихся направлена на развитие метапредметных умений.

Учебно-исследовательская деятельность предполагает поиск новых знаний и направлена на развитие у ученика умений и навыков научного поиска.

Проектная деятельность в большей степени связана с развитием умений и навыков планирования, моделирования и решения практических задач.

В ходе освоения учебно-исследовательской и проектной деятельности учащийся начальной школы получает знания не в готовом виде, а добывает их сам и осознает при этом содержание и формы учебной деятельности.

В качестве основных результатов учебно-исследовательской и проектной деятельности младших школьников рассматриваются такие метапредметные результаты, как сформированные умения: наблюдать, измерять, сравнивать, моделировать, выдвигать гипотезы, экспериментировать, определять понятия, устанавливать причинно-следственные связи, работать с разными источниками информации, а также готовность слушать и слышать собеседника, умение в корректной форме формулировать и оценивать познавательные вопросы; проявлять самостоятельность в обучении, инициативу в использовании своих мыслительных способностей; критически и творчески работать в сотрудничестве с другими людьми; смело и твердо защищать свои убеждения; оценивать и понимать собственные сильные и слабые стороны; отвечать за свои действия и их последствия.

Исследовательская и проектная деятельность может проходить как в индивидуальной, так и в групповой форме, что помогает учителю простроить индивидуальный подход к развитию ребенка. Границы исследовательского и проектного обучения младших школьников определяются целевыми установками, на которые ориентирован учитель, а также локальными задачами, стоящими на конкретном уроке.

В рамках внеурочной деятельности исследовательская и проектная деятельность направлены на обогащение содержания образования и возможность реализации способностей, потребностей и интересов обучающихся с различным уровнем развития.

Для расширения диапазона применимости исследовательского и проектного обучения следует дифференцировать задания по степени трудности: путем постепенного усложнения непосредственно самих заданий и/или увеличением степени самостоятельности ребенка, регулируемой мерой непосредственного руководства учителя процессом научно-практического обучения.

Подпрограмма формирования ИКТ-компетентности обучающихся

В условиях интенсификации процессов информатизации общества и образования при формировании универсальных учебных действий, наряду с традиционными методиками, целесообразно широкое использование цифровых инструментов и возможностей современной информационно-образовательной среды. Ориентировка младших школьников в информационных и коммуникативных технологиях (ИКТ) и формирование способности их грамотно применять (ИКТ-компетентность) являются одними из важных элементов формирования универсальных учебных действий обучающихся на ступени начального общего образования. Поэтому программа формирования универсальных учебных действий на ступени начального общего образования содержит настоящую подпрограмму, которая определяет необходимые для этого элементы ИКТ-компетентности.

В **ИКТ-компетентности** выделяется **учебная ИКТ-компетентность** как способность решать учебные задачи с использованием общедоступных в начальной школе инструментов ИКТ и источников информации в соответствии с возрастными потребностями и возможностями младшего школьника.

При освоении *личностных действий* ведётся формирование:

- критического отношения к информации и избирательности её восприятия;

· уважения к информации о частной жизни и информационным результатам деятельности других людей;

· основ правовой культуры в области использования информации.

При освоении регулятивных универсальных учебных действий обеспечивается:

· оценка условий, алгоритмов и результатов действий, выполняемых в информационной среде;

· использование результатов действия, размещённых в информационной среде, для оценки и коррекции выполненного действия;

· создание цифрового портфолио учебных достижений учащегося.

При освоении познавательных универсальных учебных действий ИКТ играют ключевую роль в таких общеучебных универсальных действиях, как:

· поиск информации;

· фиксация (запись) информации с помощью различных технических средств;

· структурирование информации, её организация и представление в виде диаграмм, картосхем, линий времени и пр.;

· создание простых гипермедиасообщений;

· построение простейших моделей объектов и процессов.

ИКТ является важным инструментом для формирования *коммуникативных* универсальных учебных действий. Для этого используются:

· обмен гипермедиасообщениями;

· выступление с аудиовизуальной поддержкой;

· фиксация хода коллективной/личной коммуникации;

· общение в цифровой среде (электронная почта, чат, видеоконференция, форум, блог).

Формирование ИКТ-компетентности обучающихся происходит в рамках *системно-деятельностного подхода*, в процессе изучения всех без исключения предметов учебного плана. Вынесение формирования ИКТ-компетентности в программу формирования универсальных учебных действий позволяет школе и учителям формировать соответствующие позиции планируемых результатов, помогает с учётом специфики каждого учебного предмета избежать дублирования при освоении разных умений, осуществлять интеграцию и синхронизацию содержания различных учебных курсов.

Подпрограмма формирования ИКТ-компетентности включает следующие разделы.

Знакомство со средствами ИКТ. Использование эргономичных и безопасных для здоровья приёмов работы со средствами ИКТ. Выполнение компенсирующих упражнений. Организация системы файлов и папок, запоминание изменений в файле, именование файлов и папок. Распечатка файла.

Запись, фиксация информации. Ввод информации в компьютер с фото- и видеокамеры. Сканирование изображений и текстов. Запись (сохранение) вводимой информации. Распознавание текста, введённого как изображение. Учёт ограничений в объёме записываемой информации, использование сменных носителей (флэш-карт).

Создание текстов с помощью компьютера. Составление текста. Клавиатурное письмо. Основные правила и инструменты создания и оформления текста. Работа в простом текстовом редакторе. Полуавтоматический орфографический контроль. Набор текста на родном и иностранном языках, экранный перевод отдельных слов.

Создание графических сообщений. Рисование на графическом планшете. Создание планов территории. Создание диаграмм и деревьев.

Редактирование сообщений. Редактирование текста фотоизображений и их цепочек (слайд-шоу), видео- и аудиозаписей.

Создание новых сообщений путём комбинирования имеющихся. Создание сообщения в виде цепочки экранов. Добавление на экран изображения, звука, текста. Презентация как письменное и устное сообщение. Использование ссылок из текста для

организации информации. Пометка фрагмента изображения ссылкой. Добавление объектов и ссылок в географические карты и ленты времени. Составление нового изображения из готовых фрагментов (аппликация).

Создание структурированных сообщений. Создание письменного сообщения. Подготовка устного сообщения с аудиовизуальной поддержкой, написание пояснений и тезисов.

Представление и обработка данных. Сбор числовых и аудиовизуальных данных в естественно-научных наблюдениях и экспериментах с использованием фото- или видеокамеры, цифровых датчиков. Графическое представление числовых данных: в виде графиков и диаграмм.

Поиск информации. Поиск информации в соответствующих возрасту цифровых источниках. Поиск информации в Интернете, формулирование запроса, интерпретация результатов поиска. Сохранение найденного объекта. Составление списка используемых информационных источников. Использование ссылок для указания использованных информационных источников. Поиск информации в компьютере. Организация поиска по стандартным свойствам файлов, по наличию данного слова. Поиск в базах данных. Заполнение баз данных небольшого объёма.

Коммуникация, проектирование, моделирование, управление и организация деятельности.

Передача сообщения, участие в диалоге с использованием средств ИКТ–электронной почты, чата, форума, аудио- и видеоконференции и пр. Выступление перед небольшой аудиторией с устным сообщением с ИКТ-поддержкой. Размещение письменного сообщения в информационной образовательной среде. Коллективная коммуникативная деятельность в информационной образовательной среде. Непосредственная: фиксация хода и результатов обсуждения на экране и в файлах. Ведение дневников, социальное взаимодействие. Планирование и проведение исследований объектов и процессов внешнего мира с использованием средств ИКТ. Проектирование объектов и процессов реального мира, своей собственной деятельности и деятельности группы. Моделирование объектов и процессов реального мира и управления ими с использованием виртуальных лабораторий и механизмов, собранных из конструктора.

Основное содержание программы «Формирование ИКТ-компетентности обучающихся» *реализуется средствами различных учебных предметов*. Важно, чтобы формирование того или иного элемента или компонента ИКТ-компетентности было непосредственно увязано с его применением. Тем самым обеспечивается:

- естественная мотивация, цель обучения;
- встроенный контроль результатов освоения ИКТ;
- повышение эффективности применения ИКТ в данном предмете;
- формирование цифрового портфолио по предмету, что важно для оценивания результатов освоения данного предмета.

Распределение материала по различным предметам не является жёстким, начальное освоение тех или иных технологий и закрепление освоенного может происходить в ходе занятий по разным предметам.

Вклад каждого предмета в формирование ИКТ-компетентности обучающихся.

«Русский язык»/ «Родной язык». Различные способы передачи информации (буква, пиктограмма, иероглиф, рисунок). Источники информации и способы её поиска: словари, энциклопедии, библиотеки, в том числе компьютерные. Овладение квалифицированным клавиатурным письмом. Знакомство с основными правилами оформления текста на компьютере, основными инструментами создания и простыми видами редактирования текста. Использование полуавтоматического орфографического контроля.

«Литературное чтение» / «Литературное чтение на родном языке». Работа с мультимедиа сообщениями (включающими текст, иллюстрации, аудио- и видеофрагменты, ссылки). Анализ содержания, языковых особенностей и структуры мультимедиа сообщения; определение роли и места иллюстративного ряда в тексте.

Конструирование небольших сообщений, в том числе с добавлением иллюстраций, видео- и аудиофрагментов. Создание информационных объектов как иллюстраций к прочитанным художественным текстам. Презентация (письменная и устная) с опорой на тезисы и иллюстративный ряд на компьютере. Поиск информации для проектной деятельности на материале художественной литературы, в том числе в контролируемом Интернете.

«Иностранный язык (английский)». Подготовка плана и тезисов сообщения (в том числе гипермедиа); выступление с сообщением.

Создание небольшого текста на компьютере. Фиксация собственной устной речи на иностранном языке в цифровой форме для самокорректировки, устное выступление в сопровождении аудио- и видеоподдержки. Восприятие и понимание основной информации в небольших устных и письменных сообщениях, в том числе полученных компьютерными способами коммуникации. Использование компьютерного словаря, экранного перевода отдельных слов.

«Математика и информатика». Применение математических знаний и представлений, а также методов информатики для решения учебных задач, начальный опыт применения математических знаний и информатических подходов в повседневных ситуациях. Представление, анализ и интерпретация данных в ходе работы с текстами, таблицами, диаграммами, несложными графами: извлечение необходимых данных, заполнение готовых форм (на бумаге и компьютере), объяснение, сравнение и обобщение информации. Выбор оснований для образования и выделения совокупностей. Представление причинно-следственных и временных связей с помощью цепочек. Работа с простыми геометрическими объектами в интерактивной среде компьютера: построение, изменение, измерение, сравнение геометрических объектов.

«Окружающий мир». Фиксация информации о внешнем мире и о самом себе с использованием инструментов ИКТ. Планирование и осуществление несложных наблюдений, сбор числовых данных, проведение опытов с помощью инструментов ИКТ. Поиск дополнительной информации для решения учебных и самостоятельных познавательных задач, в том числе в контролируемом Интернете. Создание информационных объектов в качестве отчёта о проведённых исследованиях.

Использование компьютера при работе с картой (планом территории, лентой времени), добавление ссылок в тексты и графические объекты.

«Основы религиозных культур и светской этики».

Работа с мультимедиа сообщениями (включающими текст, иллюстрации, аудио- и видеофрагменты, ссылки). Овладение приёмами поиска и использования информации, работы с доступными электронными ресурсами. Создание небольшого текста на компьютере в том числе с добавлением иллюстраций.

«Технология». Первоначальное знакомство с компьютером и всеми инструментами ИКТ: назначение, правила безопасной работы. Первоначальный опыт работы с простыми информационными объектами: текстом, рисунком, аудио- и видеофрагментами; сохранение результатов своей работы. Овладение приёмами поиска и использования информации, работы с доступными электронными ресурсами.

«Искусство». Знакомство с простыми графическим и растровым редакторами изображений, освоение простых форм редактирования изображений: поворот, вырезание, изменение контрастности, яркости, вырезание и добавление фрагмента, изменение последовательности экранов в слайд-шоу. Создание творческих графических работ, несложных видеосюжетов, натурной мультипликации и компьютерной анимации с собственным озвучиванием, музыкальных произведений, собранных из готовых

фрагментов и музыкальных «петель» с использованием инструментов ИКТ.

В результате изучения всех без исключения предметов на ступени начального общего образования у выпускников будут сформированы **личностные, регулятивные, познавательные и коммуникативные** универсальные учебные действия как основа умения учиться.

Развитие универсальных учебных действий обеспечивает формирование психологических новообразований и способностей учащегося, которые, в свою очередь, определяют условия высокой успешности учебной деятельности и освоения предметных дисциплин.

Типовые задачи формирования универсальных учебных действий

Типы задач соответствуют личностным и метапредметным результатам освоения *Основной программы*, а виды задач связаны с показателями (характеристиками) планируемых результатов.

Взаимосвязь типовых задач (заданий) и планируемых результатов освоения основной программы

Планируемые результаты	Показатели (характеристики) планируемых результатов	Типовые задачи (задания)
Личностные результаты	<p><i>Самоопределение:</i> готовность и способность обучающихся к саморазвитию; самостоятельность и личная ответственность за свои поступки; <i>социальная компетентность как готовность к решению моральных дилемм, устойчивое следование в поведении социальным нормам.</i></p>	<p>«<i>Личностные самоопределения</i>», нацеленные на децентрацию младшего школьника, ориентирующие его на учет другой точки зрения, на оказание интеллектуальной помощи сквозным героям, которые в этом нуждаются при решении трудных задач. Эта группа типовых задач предусматривает выполнение следующих заданий: «Помоги объяснить (подтвердить, доказать, определить, ответить на этот вопрос».</p>
	<p><i>Смыслообразование:</i> мотивация учебной деятельности; положительная самооценка на основе критериев успешности учебной деятельности; целостный, социально-ориентированный взгляд на мир; эмпатия как понимание чувств других людей и сопереживание им.</p>	<p>«<i>Личностные смыслообразования</i>», т.е. установления обучающимися связи между целью учебной деятельности и её мотивом. Эта группа типовых задач предполагает организацию участия детей в действиях интриги, содержащей гуманистический пафос восстановления нарушенного порядка, любви ко всему живому, ориентирующей младшего школьника помогать героям-животным, попавшим в плен, и решать с этой целью разные интеллектуальные задачи.</p>

	<i>Нравственно-этическая ориентация:</i> уважительное отношение к иному мнению; навыки сотрудничества в различных ситуациях.	«Личностные нравственно-этической ориентации». Эта группа типовых задач предполагает оценивание усваиваемого содержания, обеспечивающее личностный моральный выбор. Данные типовые задачи также находятся в текстах, в которых обсуждаются проблемы любви, уважения и взаимоотношений родителей и детей.
Регулятивные	Целеполагание, планирование, осуществление учебных действий, прогнозирование, контроль, коррекция, оценка, саморегуляция	1.Выкладывание узора по образцу (устно и письменно) 2.Пробы на внимание 3.Графические диктанты
Познавательные	Общеучебные, знаково-символические, информационные, логические	1.Задания на формирование логического мышления (сравнение, обобщение, классификация, анализ, синтез) 2.Пробы на определение количества, качества. 3.Развитие поискового планирования 4.Приёмы решения задач
Коммуникативные	Инициативное сотрудничество, планирование учебного сотрудничества, взаимодействие, управление коммуникацией	1.Действия на учет позиции собеседника (анализ детских работ) 2.Задания на организацию сотрудничества (задание «Рукавички»(Г.А.Цукерман), «Совместная сортировка» (Бурменская) 3.Коммуникация как предпосылка интериоризации («Узор под диктовку», «Дорога к дому»)

Механизмы формирования универсальных учебных действий у обучающихся на уровне начального общего образования с содержанием учебных предметов

Формирование УУД при обучении грамоте и письму в 1 классе

Тексты «Азбуки», иллюстративный и словарный материал позволяют решать задачи формирования всего комплекса УУД, которые являются приоритетным направлением в содержании образования. Организация этого процесса в учебно-методическом комплекте по «Обучению грамоте» строится следующим образом.

Личностные УУД:

- *самоопределение* - система заданий, ориентирующая младшего школьника определить, какие модели языковых единиц ему уже известны, а какие нет.

- *смыслообразование и нравственно-этическая ориентация* - тексты, в которых обсуждаются проблемы любви, уважения и взаимоотношений родителей и детей.

Познавательные УУД (информационные: поиск и выделение необходимой информации; сбор, анализ и оценка информации):

- *работа с текстом и иллюстрациями:* перечитывание текста с разными задачами: оценка смысла всего текста по его названию, поиск нужных частей текста, нужных строчек.

Познавательные УУД (логические):

- *анализ объектов с целью выделения в них существенных признаков:* сравнение моделей с целью выделения звуков, обозначаемых новой буквой; анализ парных звонких-глухих звуков и моделей слов с этими звуками с целью обнаружения существенных признаков: преобладания шума и чередования звонких-глухих; обнаружение особенностей букв я, ё, ю, е: использование букв для обозначения звука [й'] в начале слова и после разделительных знаков ь и ъ; обнаружение особой роли буквы ь после букв согласных звуков (с. 45); выяснение общих черт непарных согласных;

- *подведение под понятие на основе распознавания объектов, выделения существенных признаков:* формирование понятия «звук» через анализ моделей; поэтапное формирование понятия «парный звонкий-глухой согласный» через систему сопоставлений; формирование понятия «смыслоразличительная роль звука» через анализ пар слов на цветном фоне; формирование понятия «буква – знак для звука» посредством сопоставления разных знаково-символических обозначений звуков в двухъярусных и трехъярусных схемах-моделях слов;

- *установление причинно-следственных связей:* между разным звучанием мягкого-твёрдого согласного и использованием разных букв для гласного звука; между использованием в именах собственных прописных букв и выводом о том, что это особое средство обозначения имен, названий стран, городов, рек, кличек животных; между обнаружением связи между словами в предложении и выводом о том, что предложение нужно особым образом отмечать в письменной речи, чтобы можно было понять текст.

Формирование УУД средствами учебного предмета

Рассмотрим содержание учебников 1–4 классов, которое является предметом специального внимания в *Стандартах* и связано с формированием УУД.

1 КЛАСС

Личностные УУД:

самоопределение: система заданий, нацеленная на децентрацию младшего школьника, ориентирующая его на учет чужой точки зрения, на оказание интеллектуальной помощи сквозным героям, которые в этом нуждаются при решении трудных задач.

смыслообразование и нравственно-этическая ориентация: организация участия детей в действиях интриги, содержащей гуманистический пафос восстановления нарушенного порядка, любви ко всему живому, ориентирующей младшего школьника помогать героям-животным, попавшим в плен, и решать с этой целью разные интеллектуальные задачи.

Регулятивные УУД (контроль и самоконтроль):

осуществление контроля процесса и результатов деятельности

- *самоконтроль процесса и результатов деятельности*

Познавательные УУД (общеучебные):

- *умение применять правила и пользоваться инструкциями и освоенным закономерностями.*

- *умение ставить, формулировать и решать проблемы как некоего целого, включающего целый ряд логических шагов.*

Познавательные УУД (информационные):

- *обучение работе с разными видами информации:*

а) формирование умения поиска начала урока по условным обозначениям:

символу главы и порядковому символу урока, а также умения соотносить эти обозначения в учебнике и тетради;

б) формирование умения читать дидактические иллюстрации с размещенными внутри словами и словосочетаниями;

в) обучение работе с вертикальным звукобуквенным столбиком (удержание заданного аспекта и выбор информации по заданному аспекту);

г) обучение работе с информацией, представленной в графической форме..

Познавательные УУД (информационные) - обучение работе с разными видами информации по другим основаниям:

1. *Поиск и фиксация информации* - формирование умения *искать* информацию в учебной книге: все задания, где необходимо вернуться на определенные страницы для выполнения задания.

2. *Понимание и преобразование информации* - задания, нацеленные на проверку понимания информации

3. *Применение и представление информации* - задания, нацеленные на применение полученной информации

Оценка достоверности получаемой информации - задания, нацеленные на создание условий для оценки и проверки достоверности получаемой информации.

Познавательные УУД (знаково-символические): моделирование.

Познавательные УУД (логические):

- *подведение под понятие на основе распознавания объектов, выделения существенных признаков:* подведение конкретного языкового материала под лингвистическую схему

- *подведение под правило;*

- *установление причинно-следственных связей*

- *формирование умения осуществлять сравнение и выделять общее и различное:*

Коммуникативные УУД: инициативное сотрудничество; коммуникация как взаимодействие.

Ожидаемые результаты формирования УУД к концу 1-го года обучения.

В области познавательных УУД (общеучебных) школьник научится: ориентироваться в учебной книге: читать язык условных обозначений; находить выделенный фрагмент текста, выделенные строчки и слова на странице и развороте; находить нужную дидактическую иллюстрацию; получить первоначальные навыки инструментального освоения алфавита: представлять на уровне прикидки, какие знаки и группы знаков находятся в его начале, конце, середине; работать с двумя источниками информации (учебной книгой и "рабочей тетрадью"): сопоставлять условные обозначения учебника и рабочей тетради;

В области коммуникативных УУД школьник должен уметь: в рамках инициативного сотрудничества: работать с соседом по парте: договариваться о распределении работы между собой и соседом, выполнять свою часть работы, пробовать проверять часть работы, выполненную соседом; выполнять работу по цепочке; в рамках коммуникации как взаимодействия: видеть разницу двух заявленных точек зрения, двух позиций и понимать необходимость присоединиться к одной из них;

В области регулятивных УУД (контроль и самоконтроль учебных действий) школьник должен: понимать, что нужно и можно выполнять работу над ошибками; выполнять работу над ошибками с помощью взрослого.

2 КЛАСС

Личностные УУД:

- *самоопределение* - система заданий, нацеленная на децентрацию младшего школьника, ориентирующая его на учет чужой точки зрения, на оказание интеллектуальной помощи сквозным героям, которые в этом нуждаются при решении

трудных задач.

- *смыслообразование и нравственно-этическая ориентация* - организация участия детей в действиях интриги, ориентирующей младшего школьника помогать героям интриги с целью решить интеллектуальные задачи

Регулятивные УУД:

- контроль и самоконтроль учебных действий;
- самоконтроль процесса и результатов деятельности;

Познавательные УУД (информационные):

- обучение работе с разными видами информации;

а) формирование умения поиска информации в учебных словарях;

б) формирование умения читать дидактические иллюстрации с размещенными внутри словами и словосочетаниями и буквосочетаниями;

в) обучение работе с информацией, представленной в табличной форме;

г) формирование умения по условным обозначениям определять фамилию автора стихотворного текста, использованного в звукобуквенной зарядке;

д) формирование умения обращаться к дидактической иллюстрации для решения проблемы;

- анализ и интерпретация информации;
- применение и представление информации;
- оценка получаемой информации;

Познавательные УУД (знаково-символические):

- моделирование - умение применять правила и пользоваться инструкциями и освоенными закономерностями.

Познавательные УУД (логические):

- подведение под понятие: подведение конкретного языкового материала под лингвистическую схему;

- установление причинно-следственных связей;

- формирование умения осуществлять сравнение и выделять общее и различное.

Коммуникативные УУД: инициативное сотрудничество.

Ожидаемые результаты формирования УУД к концу 2-го года обучения:

В области познавательных УУД (общеучебных) школьник научится: инструментально освоить алфавит для свободной ориентации в корпусе учебных словарей: быстрого поиска нужной группы слов или словарной статьи; ориентироваться в учебной книге: читать язык условных обозначений; находить нужный текст упражнения, правило или таблицу; находить выделенный фрагмент текста, выделенные строчки и слова на странице и развороте; работать с несколькими источниками информации (двумя частями учебной книги и "Рабочей тетрадью"; учебной книгой и учебными словарями; текстом и иллюстрацией к тексту)

В области коммуникативных УУД школьник должен уметь: *в рамках инициативного сотрудничества*: работать с соседом по парте: распределять работу между собой и соседом, выполнять свою часть работы, осуществлять взаимопроверку выполненной работы; выполнять работу по цепочке; *в рамках коммуникации как взаимодействия*: видеть разницу двух заявленных точек зрения, двух позиций и мотивированно присоединяться к одной из них; использовать правила, таблицы, модели для подтверждения своей позиции или высказанных героями точек зрения.

В области регулятивных УУД (контроль и самоконтроль учебных действий) школьник научится: понимать, что можно апеллировать к правилу для подтверждения своего ответа или того решения, с которым он соглашается; проверять выполненную работу, используя правила и словари, а также самостоятельно выполнять работу над ошибками.

3 КЛАСС

Познавательные УУД (информационные):

- обучение работе с разными видами информации:
- а) формирование умения поиска информации в учебных словарях по заданию;
- б) обучение работе с информацией, представленной в табличной форме;
- в) формирование умения пользоваться инструкциями в начале и в конце учебника (на форзаце и нахзаце) и инструкциями на страницах учебника;
- поиск и выделение необходимой информации;
- анализ и интерпретация информации;
- применение и представление информации;

В 3-й части учебника организована система работы, нацеленная на проверку **понимания и применения знаний**, полученных на уроках по предмету. Эта система включает задания, нацеливающие школьников: иллюстрировать изучаемые правила примерами из текущих упражнений; заполнять пустые места на плакатах-правилах содержательными комментариями.

Познавательные УУД (логические):

- подведение под правило.
- формирование умения осуществлять сравнение и выделять общее и различное.

Познавательные УУД (общеучебные):

- умение ставить, формулировать и решать проблемы как некоего целого, включающего целый ряд логических шагов

Регулятивные УУД:

- контроль и самоконтроль учебных действий.
- самоконтроль процесса и результатов деятельности.

Личностные УУД.

Самоопределение и смыслообразование - система заданий, нацеленная на децентрацию младшего школьника, ориентирующая его на учет чужой точки зрения.

Коммуникативные УУД: инициативное сотрудничество

Ожидаемые результаты формирования УУД к концу 3-го года обучения:

В области познавательных УУД (общеучебных) школьник научится: свободно ориентироваться в корпусе учебных словарей, быстро находить нужную словарную статью; свободно ориентироваться в учебной книге: уметь читать язык условных обозначений; находить нужный текст по страницам "Содержание" и "Оглавление"; быстро находить выделенный фрагмент текста, выделенные строчки и слова на странице и развороте; находить в специально выделенных разделах нужную информацию; работать с текстом (на уроках развития речи): выделять в нем тему и основную мысль (идею, переживание); выделять информацию, заданную аспектом рассмотрения, и удерживать заявленный аспект; работать с несколькими источниками информации (двумя частями учебной книги (в одной из которых - система словарей), "Рабочей тетрадь" и дополнительными источниками информации (другими учебниками комплекта, библиотечными книгами, сведениями из Интернета); текстами и иллюстрациями к текстам;

В области коммуникативных УУД школьник должен уметь: в рамках инициативного сотрудничества: работать с соседом по парте, в малой группе, в большой группе: распределять между собой работу и роли, выполнять свою часть работы и встраивать ее в общее рабочее поле; в рамках коммуникации как взаимодействия: понимать основание разницы двух заявленных точек зрения, двух позиций и мотивированно присоединяться к одной из них или отстаивать собственную точку зрения; находить в учебнике подтверждение своей позиции или высказанным сквозными героями точкам зрения, используя для этой цели в качестве аргументов словарные статьи, правила, таблицы, модели.

В области регулятивных УУД (контроль и самоконтроль учебных действий) - осуществлять самоконтроль и контроль полученного результата.

4 КЛАСС

Познавательные УУД (информационные): обучение работе с разными видами информации:

- работа с таблицам;:*
- работа с инструкциями;*
- работа с правилами;:*
- поиск информации в словарях.*

Поскольку к 4-му классу у учащихся накапливается опыт работы с разными источниками информации, а также формируется определенный опыт анализа различных явлений, развивается способность преобразовывать полученную информацию, использовать ее и применять в новых условиях, большой массив заданий в учебнике 4-го класса содержит вопросы, нацеленные на понимание информации и на проверку того, могут ли школьники выполнить процедуру контроля и самоконтроля. Каждое задание проблематизировано, содержит материал для выбора определенного решения, применения уже постигнутой закономерности, для иллюстрации правила и т.д.

Познавательные УУД (знаково-символические)

Регулятивные УУД:

- контроль и самоконтроль учебных действий.*
- контроль с проверкой работы соседа по парте или с выполнением работы над ошибками.*

Коммуникативные УУД:

- инициативное сотрудничество: задания, требующие распределения работы с соседом по парте или выполнения заданий по цепочке.*
- взаимодействие (интеллектуальный аспект коммуникации) – учёт позиции собеседника (тесно связана с контролем процесса и результатов деятельности)*

Личностные УУД: Самоопределение и смыслообразование:

- формирование умения школьников ориентироваться в социальных ролях и межличностных отношениях (умения соотносить поступки и события с принятыми этическими принципами, владеть коммуникативными основами, регулирующими общение детей и взрослых; а также детей между собой) осуществляется с помощью системы заданий в линии, которая называется «Азбука вежливости*

- формирование ценностно-смысловой ориентации (способности ценить мир природы и человеческих отношений, умения выделять нравственный аспект поведения героев текста и сквозных героев учебника, способности оценить содержание учебного материала, исходя из социальных и личностных ценностей, умения сделать личностный моральный выбор) осуществляется на базе текстов и заданий, при обсуждении которых (в методическом аппарате), наряду с анализом их видовых особенностей (описание, повествование, рассуждение и т.д.), обсуждаются нравственные и ценностные проблемы.

- формирование базовых историко-культурных представлений и гражданской идентичности школьников (представления о том, что в ходе исторических изменений меняется внешняя канва: название государства, праздники, мода и т.д., но неизменной может остаться природа вокруг нас, памятники архитектуры, которые несут атмосферу прошлого и, наконец, чувства людей, такие как любовь к Родине и к тому месту, где ты живёшь, любовь близких, помощь и поддержка друзей, способность радоваться красоте мира природы, ощущение причастности к истории и культуре своей страны)

- формирование базовых эстетических ценностей (эстетических переживаний, эстетического вкуса, представления о красоте и целостности окружающего мира) происходит не только на материале всех вышеперечисленных литературных текстах, но и на основе заданий, входящих в линию работы с живописными произведениями.

*- формирование опыта нравственных и эстетических переживаний (формирование опыта "индивидуальных примерок": воспитание способности каждый раз все ситуации этического и эстетического характера примерять на себя) осуществляется с помощью вопросов и заданий, цель которых опереться на *социальный и личностный**

опыт ребёнка.

Ожидаемые результаты формирования УУД к концу 4-го года обучения:

В области познавательных УУД (общеучебных) выпускник научится:

- работать с учебным текстом: выделять информацию, заданную аспектом, менять аспект рассмотрения в зависимости от учебной задачи;

- ориентироваться в текущей учебной книге и в других книгах комплекта; в корпусе учебных словарей: уметь находить нужную информацию и использовать ее в разных учебных целях;

- работать с разными видами информации (представленными в текстовой форме, в виде таблиц, правил, моделей и схем, дидактических иллюстраций);

В области коммуникативных УУД: в рамках инициативного сотрудничества - освоить разные формы учебной кооперации (работа вдвоем, в малой группе, в большой группе) и разные социальные роли (ведущего и исполнителя); *в рамках коммуникации как взаимодействия:* понимать основание разницы заявленных точек зрения, позиций и уметь мотивированно и корректно присоединиться к одной из них или аргументировано высказывать собственную точку зрения; уметь корректно критиковать альтернативную позицию; использовать весь наработанный инструментарий для подтверждения собственной точки зрения (словари, таблицы, правила, языковые модели и схемы).

В области регулятивных УУД осуществлять самоконтроль и контроль хода выполнения работы и полученного результата.

***Формирование УУД средствами учебного предмета «Литературное чтение»
Первый класс***

Личностные УУД:

- *самоопределение:* система заданий, ориентирующая младшего школьника оказывать помощь сквозным героям, которые в этом нуждаются при решении трудных задач.

- *смыслообразование и нравственно-этическая ориентация:* стихотворные тексты, в которых в шуточной форме обсуждаются серьезные проблемы родительской любви и взаимоотношений мамы и детей:

Регулятивные УУД:

- *контроль и самоконтроль процесса и результатов учебной деятельности.* Задача создания условий для формирования данных учебных действий решается путем привлечения героев внешней интриги.

Познавательные УУД (информационные):

- *поиск и выделение необходимой информации* (работа с текстом и иллюстрациями): перечитывание текста с разными задачами: оценка смысла всего текста по его названию, оценка прагматики текста ;

- *работа с маркированными в тексте буквосочетаниями, словами и строчками:* ;

- *работа с дидактическими иллюстрациями.*

Познавательные УУД (логические):

- *анализ объектов с целью выделения в них существенных признаков:* сравнение докучных сказок с целью выделения повтора как жанровой основы; анализ группы считалок с целью обнаружения жанровых признаков: повторяющегося в разных текстах общего слова обрядового происхождения и приема шифрования чисел; анализ другой группы считалок с целью выявления жанрового признака; обнаружение одной из жанровых особенностей загадок: использование приема олицетворения; обнаружение жанровых признаков заклички: ее обрядовой природы и прикладного характера; выяснение секрета (общих черт) скороговорок; анализ концов стихотворных строк с целью обнаружения парной и перекрестной рифмы; анализ композиционных особенностей сказки-цепочки (кумулятивной сказки) с целью обнаружения ее жанровых признаков: каждое следующее звено цепочки повторяет предыдущее, обогащённое очередным новым элементом; сравнительный анализ докучной и кумулятивной сказок с

целью обнаружения сходства /повтор как главная композиционная фигура обоих жанров/ и различий /круг и вектор как разные композиционные основы/с; обнаружение прикладного характера колыбельной песенки /подстановка своего имени вместо имени героя; обнаружение сюжетных признаков небылицы и дразнилки; сравнительный анализ текста и художественной иллюстрации к тексту с целью выделения существенных признаков малых фольклорных жанров;

- *подведение под понятие*: формирование понятия «докучная сказка» через анализ контекстных словоупотреблений глагола «докучать»; поэтапное формирование понятия «рифма» через систему замен: двойные хвосты слов, похожие хвосты слов, созвучные хвосты слов, созвучные концы слов, созвучные концы слов в концах строчек, говорить складно – говорить в рифму; формирование понятия «сказка-цепочка» через анализ фрагментов-«звеньев» текста и изучение дидактической иллюстрации; формирование понятия «прибаутка» через анализ родственных слов (баять, баюн, байка), значения которых объяснены; формирование понятия «небылица» посредством привлечения антонима («быль» - «небылица»);

- *установление причинно-следственных связей*: между наличием повторов в жанрах устного народного творчества и выводом: «эти тексты легко запомнить»; между использованием в малых фольклорных формах имен собственных в шуточном контексте и выводом о том, что это дразнилка; между обнаружением созвучных концов строчек и выводом о том, что они рифмуются, что это стихи ; между наличием в фольклорном тексте нереальных сюжетных подробностей и выводом о том, что это «небылица»; между наличием в фольклорном тексте обращения-призыва к природному явлению с целью заручиться его помощью и пониманием жанровой принадлежности такого текста: это закличка; между характером текста (жанром, к которому он принадлежит) и манерой чтения этого текста (например, как читать небылицу: «Надо ли делать большие глаза и прикладывать правую руку к сердцу? Надо ли немножко тянуть некоторые слова?»); как читать скороговорки; стихи, содержащие звукопись; заклички ; между фольклорным текстом и художественной иллюстрацией к нему.

Коммуникативные УУД:

- *инициативное сотрудничество*: чтение по цепочке или по ролям;

- *коммуникация как взаимодействие* (интеллектуальный аспект коммуникации) – учёт позиции собеседника: обоснование строчками из текста заявленного «чужого» мнения;

Ожидаемые результаты формирования УУД к концу 1-го года обучения:

В области познавательных УУД (общеучебных) школьник научится: ориентироваться в учебной книге: читать язык условных обозначений; находить выделенный фрагмент текста, выделенные строчки и слова на странице и развороте; находить в специально выделенном разделе (конце учебника) нужную иллюстрацию; работать с двумя источниками информации (учебной книгой и "Рабочей тетрадью"; учебной книгой и "Хрестоматией"): сопоставлять условные обозначения учебника и Рабочей тетради, учебника и Хрестоматии; находить нужный раздел Рабочей тетради и Хрестоматии.

В области регулятивных УУД школьник научится понимать, что можно по-разному отвечать на вопрос, и пытаться апеллировать к тексту для подтверждения того ответа, с которым он соглашается.

В области коммуникативных УУД школьник научится: в рамках инициативного сотрудничества: работать с соседом по парте: распределять работу между собой и соседом, выполнять свою часть работы, осуществлять взаимопроверку выполненной работы; выполнять работу по цепочке; в рамках коммуникации как взаимодействия: видеть разницу двух заявленных точек зрения, двух позиций и мотивированно присоединиться к одной из них.

Второй класс

Личностные УУД:

- *самоопределение* - система заданий, нацеленная на децентрацию младшего школьника, ориентирующая его на учет чужой точки зрения, на оказание интеллектуальной помощи сквозным героям, которые в этом нуждаются при решении трудных задач

- формированию *базовых нравственных ценностей* (тексты о том, что быть наблюдательным, уметь смотреть на одно явление с разных точек зрения, уметь фантазировать, иметь возможность общаться с друзьями (ценить и понимать их точку зрения), любить и быть любимым это богатство и ценность);

- *проблеме настоящего и ненастоящего богатства*;

- *проблеме понимания разницы между ложью в корыстных целях и творческой фантазией*;

- *теме ценности общения, дружбы, привязанности, любви*;

- *проблеме разных точек* ;

- поэтические и прозаические тексты, посвящённые:

- формированию *базовых эстетических и экологических ценностей*, в которых формируются: *представление о том, что красота – это то, что вокруг, – необходимо лишь научиться её обнаруживать*;

- *теме особого зрения – способности видеть не глазами, а сердцем* (обсуждение которой было начато в 1 классе;

- вопросы, цель которых – опереться на опыт ребёнка, побуждать школьника каждый раз все эстетические и нравственные ситуации примерять на себя, формировать опыт переживаний, опыт примерок

Регулятивные УУД (контроль и самоконтроль, оценка и самооценка процесса и результатов учебной деятельности). Решение задачи создания условий и обстоятельств для формирования данных учебных действий связано с предъявлением школьнику разных оценочных суждений по поводу поведения персонажей литературных произведений. Эти разные точки зрения высказывают сквозные герои УМК.

Познавательные УУД (информационные, поиск и выделение необходимой информации (работа с текстом и иллюстрациями)):

- *поиск и выделение необходимой информации в словарях*;

- *поход в Хрестоматию с целью поиска конкретного произведения и выполнения задания*;

- *поход в Музей с целью поиска и анализа живописного произведения*;

- *перечитывание текста с разными задачами*: оценка смысла всего текста по его названию, определение темы и главной мысли текста, поиск нужных частей текста, нужных строчек;

- *работа с маркированными в тексте словами и строчками* (в учебнике при маркировании текста часто другим цветом обозначены фрагменты, где находят выражение эмоции радости и счастья; фрагменты, в которых выражаются негативные переживания (грусть, страх и так далее).

- *самостоятельное маркирование* (если в учебнике маркирование уже нанесено, т.е. текст уже каким-то образом структурирован для школьника и эмоциональные акценты расставлены, то в тетради для самостоятельной работы ученик, используя желтый и голубой карандаши, сам выделяет необходимые фрагменты текста или строчки, красит строчки текста или подчеркивает их карандашом нужного цвета и даже сам определяет цвет).

- *работа с дидактическими иллюстрациями*.

Познавательные УУД (логические):

- *анализ объектов с целью выделения в них существенных признаков*: сравнение русских сказок о животных со сказками о животных других народов с целью показать, что они с одной стороны, сходны (действуют такие же животные; животных часто

характеризуют такие же взаимоотношения), а с другой стороны, отличаются (могут действовать и другие животные, взаимоотношения между животными могут быть совершенно другими)

- *подведение под понятие*: формирование понятия «волшебная сказка» через анализ текстов, формирование понятия «главный ГЕРОЙ» сказки о животных, изучение дидактических иллюстраций и дидактических выводов; формирование понятия «олицетворение» без использования термина через анализ поэтических и прозаических текстов;

- *установление причинно-следственных связей*: между наличием повторов в авторской сказке и выводом: «это делает её похожей на народную сказку»; между развитым воображением, способностью фантазировать и особым взглядом на мир, которым отличаются писатели и поэты; между способностью создавать красоту, ценить красоту, видеть красоту в простом и поэтическим взглядом на мир; между описанием в тексте реальных (не выдуманных) событий и пониманием жанровой принадлежности такого текста; между тем, что изображено на картине и её жанровой принадлежностью (портрет, пейзаж, натюрморт); между определённым взглядом на мир и выражением этого взгляда в речевых высказываниях: ориентируясь на черты характеров героев.

Коммуникативные УУД:

- *управление коммуникацией, планирование учебного сотрудничества* (чтение по цепочке или по ролям);

- *взаимодействие*: обоснование строчками из текста заявленного «чужого» мнения. Понимание разных оснований для оценки одного и того же текста, например, его жанровой принадлежности: в одном и том же авторском тексте можно обнаружить и черты шутки-прибаутки (по одним основаниям), и небылицы (по другим основаниям)

Ожидаемые результаты формирования УУД к концу 2-го года обучения

В области познавательных УУД (общеучебных) школьник научится: инструментально освоить алфавит для свободной ориентации в корпусе учебных словарей и быстрого поиска нужной словарной статьи; ориентироваться в учебной книге: уметь читать язык условных обозначений; находить нужный текст по страницам "Содержание" и "Оглавление"; быстро находить выделенный фрагмент текста, выделенные строчки и слова на странице и развороте; находить в специально выделенных разделах нужную информацию; работать с несколькими источниками информации (учебной книгой, "Рабочей тетрадью" и "Хрестоматией"; учебной книгой и учебными словарями; текстом и иллюстрацией к тексту)

В области регулятивных УУД обучаемый научится: подтверждать строчками из текста прозвучавшую точку зрения и приблизиться к пониманию того, что разные точки зрения имеют разные основания.

В области коммуникативных УУД обучаемый научится: *в рамках инициативного сотрудничества*: работать с соседом по парте: распределять работу между собой и соседом, выполнять свою часть работы, осуществлять взаимопроверку выполненной работы; выполнять работу по цепочке; - *в рамках коммуникации как взаимодействия*: видеть разницу двух заявленных точек зрения, двух позиций и мотивированно присоединяться к одной из них; находить в тексте подтверждение высказанным героями точкам зрения.

Третий класс

Личностные УУД:

- *самоопределение* - система заданий, ориентирующая младшего школьника на учет чужой точки зрения, на оказание интеллектуальной помощи сквозным героям, которые в этом нуждаются при решении трудных задач.

- *смыслообразование и нравственно-этическая ориентация* - поэтические и прозаические тексты, посвящённые:

- *формированию базовых нравственно-этических ценностей* (тексты о том, что

быть наблюдательным, любить и ценить окружающий мир, открывать для себя что-то новое, удивительное в привычном и обычном – это значит понимать в чём истинное богатство жизни);

- *умению наблюдать то, что можно увидеть глазами и то, что трудно увидеть глазами; умению обнаруживать красоту природы и искусства и переживать эту красоту вместе с близкими;*

- *связи между богатым воображением, развитой фантазией и особым взглядом на мир, которым отличаются писатели и поэты (их способностью одухотворять, оживлять явления природы, использовать сравнения, контраст, звукопись, олицетворение).*

- *теме ценности общения, дружбы, привязанности, любви (пониманию того, что в основе любви лежит способность сопереживать, сочувствовать всему живому);*

- поэтические и прозаические тексты и живописные произведения, на основе которых можно формировать *базовые историко-культурные ценности:* чувство причастности к истории и культуре своей страны.

- *вопросы и задания, цель которых опереться на опыт ребёнка, побуждать школьника каждый раз все эстетические и нравственные ситуации примерять на себя, формировать опыт переживаний, опыт примерок:*

Регулятивные УУД (контроль и самоконтроль процесса и результатов деятельности, оценка и самооценка)- система заданий и вопросов, ориентированная на формирование действий контроля и самоконтроля, оценки и самооценки процесса и результатов учебных действий в комплекте располагается в той части методического аппарата, которая включает суждения сквозных героев по поводу обсуждаемых литературных произведений: их мнения и переживания, оценки и позиции.

В предметной области "Литературное чтение" каждое высказанное эстетическое суждение имеет право на существование, а поэтому не предполагает жесткой и однозначной оценки в терминах "правильно" или "неправильно". Важно, чтобы оно было аргументировано.

Познавательные УУД:

- *поиск и выделение необходимой информации в словарях;*

- *поход в школьную библиотеку с целью выполнения конкретного задания;*

- *поход в Музей с целью поиска и анализа живописного произведения;*

- *работа с музыкальным произведением.*

- *перечитывание текста с разными задачами:* оценка смысла всего текста по его названию, определение темы и главной мысли текста, поиск нужных частей текста, нужных строчек, литературных приёмов(сравнения, олицетворения, контраста).

- *работа с маркированными в тексте словами и строчками* (в учебнике используется цветное маркирование текста для чтения по ролям, смысловые выделения жирным шрифтом, рамочками и цветом).

- *самостоятельное маркирование* (если в учебнике маркирование уже нанесено, то есть текст уже каким-то образом структурирован для школьника, эмоциональные и смысловые акценты расставлены, то в тетради для самостоятельной работы ученик, используя желтый и голубой карандаши, сам выделяет необходимые фрагменты текста или строчки, сам красит строчки текста или подчеркивает их карандашом нужного цвета и даже сам определяет цвет). ;

- *работа с дидактическими иллюстрациями;*

- *поиск нужной библиографической и содержательной информации* при помощи страницы Содержание в учебнике, а также в других пособиях (в Хрестоматии, в учебнике 2-го класса и др.)

Познавательные УУД (логические):

- *анализ объектов с целью выделения в них существенных признаков:* анализ названий сказок разных народов с целью выявления среди них «самых древних» сказочных историй и «просто древних» сказочных историй; сравнение «бродячих

сказочных историй» разных народов с целью обнаружить в них общие черты: сходство построения самих сказок, событий и характеров героев; анализ текста сказки с целью обнаружить в ней черты «менее древней сказки» (ценность благородного поведения героев), черты «просто древней сказки» (ценность хитрости и ловкого обмана) и одновременно черты «самой древней сказки» (этиологический смысл); сравнение литературного и живописного произведения с целью обнаружения сходства или различия темы или заключённого в них главного переживания (настроения) автора; анализ названий и текстов сказок разных народов мира с целью выявления их жанровой принадлежности (сказки о животных или волшебные сказки); принадлежности к временному периоду («самые древние» сказки о животных или "просто древние"); вычленения из сказок народов мира сказок народов России; анализ басен с точки зрения сходства темы или истории (сюжета) и вывода (морали, главной мысли) с целью доказать, что в них использованы «бродячие истории»; сравнение героя рассказа и сказочного героя с целью обнаружения их сходства и отличия .

- *подведение под понятие*: завершающий этап формирования понятия «олицетворение»: анализ самого термина и обнаружение данного приема в стихотворных и прозаических текстах самостоятельно и с помощью наводящих вопросов; формирование понятия «сравнение» через анализ стихотворных текстов; формирование понятия «контраст» через анализ стихотворных текстов; формирование понятия «звукопись» через анализ в поэтических текстах стечения звуков, вызывающих ассоциации с шепотом, свистом, шелестом и т.д.; формирование представления о «самых древних», «просто древних» и «менее древних» сказочных сюжетах через анализ сказок разных народов мира; формирование понятия «бродячий сюжет» (в учебнике: «бродячая история») через анализ сказок разных народов мира с похожими событиями, похожими героями, сходным поведением героев и сходным построением самих сказок, а также через анализ сходных по сюжету басен разных авторов; формирование понятия «рассказ» путём сравнения текстов рассказов с текстами знакомых детям жанров (сказка, небылица) и обозначения их жанровой цели и принципа построения; формирование понятия «басня» через обращение к словарю происхождения слов; анализ родственных слов (побасенка, байка); сравнение со сказкой о животных; выяснение структуры и смысла басни; формирование представления о природе смешного через анализ системы приемов, нацеленных на создание комического эффекта; формирование понятия «герой сказки» через выделение присущих герою признаков (особенностей поведения) и обнаружение их в знакомых школьникам сказочных сюжетах и авторских сказках; формирование понятия «герой рассказа» через сравнение его поведения с поведением сказочного героя;

- *установление причинно-следственных связей*: между фактом наделения неживого предмета чертами одушевлённого ЛИЦА и наличием приёма оЛИЦЕтворения; между богатым воображением, развитой фантазией и особым взглядом на мир, которым отличаются писатели и поэты (их способностью одухотворять, оживлять явления природы, использовать сравнения, контраст, звукопись, олицетворение); между базовыми ценностями, выраженными в народной сказке, и временным периодом, к которому она принадлежит; между наличием в сказках и баснях похожих событий или (и) героев, сходного построения самих сказок и фактом использования в них международного «бродячего сюжета» (мы говорим в начальной школе: «бродячая история»); между базовыми ценностями, выражены в басне (например: басня осуждает глупость и поощряет хитрость или: басня поощряет мудрость и благородство), и временным периодом, к которому она принадлежит .

Коммуникативные УУД:

- *управление коммуникацией, планирование учебного сотрудничества*: чтение по цепочке или по ролям.

- *взаимодействие*: обоснование строчками из текста заявленного «чужого» мнения.

Понимание разных оснований для оценки (жанровой, этической, эстетической) одного и того же текста: в одной и той же сказке о животных можно обнаружить и черты «самых древних» сказочных историй, которые объясняют внешний вид животных, и черты «просто древних» сказочных историй, которые учат правильному, благородному поведению.

Ожидаемые результаты формирования УУД к концу 3-го года обучения

В области познавательных УУД (общеучебных) ученик научится: свободно ориентироваться в корпусе учебных словарей, быстро находить нужную словарную статью; свободно ориентироваться в учебной книге: уметь читать язык условных обозначений; находить нужный текст по страницам "Содержание" и "Оглавление"; быстро находить выделенный фрагмент текста, выделенные строчки и слова на странице и развороте; находить в специально выделенных разделах нужную информацию; работать с текстом: выделять в нем тему и основную мысль (идею, переживание), разные жизненные позиции (точки зрения, установки, умонастроения); выделять информацию, заданную аспектом рассмотрения, и удерживать заявленный аспект; работать с несколькими источниками информации (учебной книгой, "Рабочей тетрадью" и "Хрестоматией"; учебной книгой и учебными словарями; учебной книгой и дополнительными источниками информации (другими учебниками комплекта, библиотечными книгами, сведениями из Интернета); текстами и иллюстрациями к текстам; владеть алгоритмом составления сборников: монографических (одного конкретного писателя), жанровых (сказок о животных, волшебных сказок и т.д.), тематических (стихи "Времена года", "О братьях наших меньших" и т.д.) /сами термины - определения сборников не используются)

В области регулятивных УУД: осуществлять самоконтроль и контроль некоторых этапов выполнения работы и полученного результата.

В области коммуникативных УУД обучаемый научится: в рамках инициативного сотрудничества: работать с соседом по парте, в малой группе, в большой группе: распределять между собой работу и роли, выполнять свою часть работы и встраивать ее в общее рабочее поле; в рамках *коммуникации как взаимодействия*: понимать основание разницы двух заявленных точек зрения, двух позиций и мотивированно присоединиться к одной из них или попробовать высказывать собственную точку зрения; находить в тексте подтверждение высказанным героями точкам зрения.

Четвертый класс

Личностные УУД:

- *самоопределение* - в заданиях, нацеленных на формирование этого учебного действия, сравниваются высказанные сквозными героями точки зрения, и школьнику предлагается обоснованно присоединиться к одной из них или высказать свою собственную.

- *смыслообразование и нравственно-этическая ориентация*:

- поэтические, прозаические тексты, живописные произведения (и методический аппарат к ним), посвященные формированию *базовых нравственно-этических и эстетических ценностей* (способности ценить мир природы и человеческих отношений, умению видеть красоту природы и красоту человека, теме ценности общения, дружбы, привязанности, любви);

- поэтические, прозаические тексты и живописные произведения, на основе которых формируются *базовые историко-культурные представления и гражданская идентичность школьников* (представление о том, что в ходе исторических изменений меняется внешняя канва жизни: название государства, праздники, мода и т.д., но неизменной может остаться природа вокруг нас, памятники архитектуры, которые несут атмосферу прошлого и, наконец, чувства людей, такие как любовь к Родине и к тому месту, где ты живёшь, любовь близких, помощь и поддержка друзей, ощущение причастности к истории и культуре своей страны);

Регулятивные УУД (контроль и самоконтроль процесса и результатов). В

предметной области "Литературное чтение" каждое высказанное эстетическое суждение имеет право на существование и поэтому не предполагает жесткой и однозначной оценки в терминах "правильно" или "неправильно" важна аргументация. *Познавательные УУД:*

- *поиск и выделение необходимой информации в словарях;*
- *поход в школьную библиотеку с целью выполнения конкретного задания;*
- *поход в Музей с целью поиска и анализа живописного произведения;*
- *перечитывание текста с разными задачами:* оценка смысла всего текста по его названию, определение темы и главной мысли текста, поиск нужных частей текста, нужных строчек, литературных приёмов (сравнения, олицетворения, контраста);
- *работа с маркированными в тексте словами и строчками* (в учебнике используется цветное маркирование текста для чтения по ролям, смысловые выделения жирным шрифтом, рамочками и цветом);
- *самостоятельное маркирование.* Часто в учебнике маркирование уже нанесено, то есть текст уже частично структурирован для школьника (эмоциональные и смысловые акценты расставлены). В тетради для самостоятельной работы ученик, используя желтый и голубой карандаши, сам выделяет необходимые фрагменты текста или строчки, сам красит строчки текста или подчеркивает их карандашом нужного цвета.

Познавательные УУД (логические):

- *анализ объектов с целью выделения в них существенных признаков:* анализ волшебных сказок разных народов с целью выяснить, где же в них находится волшебный мир (высоко в небе, под землёй, под водой) и как он выглядит; анализ народных обрядов и праздников (встреча Нового года, Масленица, Сабантуй), в которых до сих пор участвуют деревья (новогодняя ёлка, масленичный столб, столб, украшенный парой нарядных сапог) с целью обнаружить их связь с образом Мирового дерева; анализ различных изобразительных композиций (в старинных книгах, на иконах, картинах, вышивках ...), в которых выражено древнее представление о Мировом дереве, соединяющем три мира по вертикали и представление о красоте и порядке в земном мире (горизонтальная композиция с Мировым деревом посередине и двумя фигурами по бокам);

- *подведение под понятие:* формирование понятия «тотем» путём обсуждения научной информации и анализа древних изображений; формирование понятия «герой волшебной сказки» через анализ сказок, в которых видна связь героя с тотемным животным, через анализ знакомых школьникам сказочных сюжетов, в которых герой самый младший или сирота (или чем-то обделён), отличается от других братьев или сестёр, обладает связью с волшебным миром; формирование понятия «былина» как жанра устного народного творчества, в который уже проникают элементы истории (в виде примет конкретно-исторического времени, исторических и географических названий); формирование понятия «герой былины» через анализ текстов былин, где герой победитель в борьбе с природными силами; защитник границ княжества и отечества; человек, прославляющий своими деяниями (торговлей или ратными подвигами) своё отечество; формирование понятий: «охватная рифма»; «парная рифма»; «перекрёстная рифма»;

- *установление причинно-следственных связей:* между жанровой принадлежностью текста и его жанровыми признаками (например, между тем, что в сказке присутствуют два мира — земной и волшебный и тем, что это именно волшебная сказка, а не бытовая и не сказка о животных; между древними представлениями о мироустройстве и особенностями древних изобразительных композиций; между представлениями о первопредках (тотемах) и представлениями о происхождении (от них!) богов и героев в разных культурах мира; между использованием разного типа рифмы (парной, охватной, перекрёстной) и смыслом поэтической строфы.

Коммуникативные УУД:

- *управление коммуникацией, планирование учебного сотрудничества* (чтение по цепочке или по ролям);

- *коммуникация как взаимодействие* - обоснование строчками из текста заявленного «чужого» мнения. Понимание разных оснований для оценки (жанровой, этической, эстетической) одного и того же текста;

Ожидаемые результаты формирования УУД к концу 4-го года обучения

В области познавательных УУД (общеучебных) выпускник научится: свободно работать с текстом: уметь выделять информацию, заданную аспектом рассмотрения, и удерживать заявленный аспект; уметь быстро менять аспект рассмотрения; свободно ориентироваться в текущей учебной книге и в других книгах комплекта; в корпусе учебных словарей, в периодических изданиях; в фонде школьной библиотеки: уметь находить нужную информацию и использовать ее в разных учебных целях; свободно работать с разными источниками информации (представленными в текстовой форме, в виде произведений изобразительного и музыкального искусства).

В области регулятивных УУД: осуществлять самоконтроль и контроль хода выполнения работы и полученного результата.

В области коммуникативных учебных действий выпускник научится: - в рамках инициативного сотрудничества: освоить разные формы учебной кооперации (работа вдвоем, в малой группе, в большой группе) и разные социальные роли (ведущего и исполнителя); *в рамках коммуникации как взаимодействия*: понимать основание разницы заявленных точек зрения, позиций и уметь мотивированно и корректно присоединиться к одной из них или аргументировано высказывать собственную точку зрения; уметь корректно критиковать альтернативную позицию.

Формирование УУД средствами учебного предмета «Математика»

В соответствии с требованиями, предъявляемыми ФГОС, учебный материал курса *по математике* нацелен на создание условий для формирования личностных и универсальных (метапредметных) учебных действий.

Первый класс

Личностные УУД. Ученик научится (или получит возможность научиться) проявлять *познавательную инициативу* в оказании помощи соученикам посредством системы заданий, ориентирующей младшего школьника на оказание помощи героям учебника или своему соседу по парте.

Регулятивные УУД. Система заданий, ориентирующая младшего школьника на *проверку правильности* выполнения задания по правилу, алгоритму, с помощью таблицы, инструментов, рисунков и т.д. позволит ученику научиться или получить возможность научиться *контролировать свою деятельность* по ходу или результатам выполнения задания.

Познавательные УУД. Ученик научится или получит возможность научиться:

- *подводить под понятие* (формулировать правило) на основе выделения существенных признаков;

- *владеть общими приемами решения задач, выполнения заданий и вычислений*:

а) выполнять задания с использованием материальных объектов (счетных палочек, указателей и др.), рисунков, схем;

б) выполнять задания на основе рисунков и схем, выполненных самостоятельно;

в) выполнять задания на основе использования свойств арифметических действий *проводить сравнение, сериацию, классификации*, выбирая наиболее эффективный способ решения или верное решение (правильный ответ);

- *строить объяснение в устной форме по предложенному плану*;

- *использовать (строить) таблицы, проверять по таблице*;

- *выполнять действия по заданному алгоритму*

Коммуникативные УУД. Ученик научится или получит возможность научиться взаимодействовать (сотрудничать) с соседом по парте, в группе посредством заданий типа: Запиши ответ задачи, которую ты придумал и решил. Предложи соседу по парте

придумать задачу, при решении которой получился бы этот же ответ. Сверьте решения своих задач.

Второй класс

Личностные УУД. Система заданий, ориентирующая младшего школьника на оказание помощи героям учебника или своему соседу по парте позволит научиться или получить возможность научиться проявлять познавательную инициативу в оказании помощи соученикам.

Регулятивные УУД. Ученик научится или получит возможность научиться контролировать свою деятельность по ходу или результатам выполнения задания через выполнение системы заданий, ориентированных на проверку правильности выполнения задания по правилу, алгоритму, с помощью таблицы, инструментов, рисунков, образца решения и т.д.

Познавательные УУД. Ученик научится или получит возможность научиться:

- *подводить под понятие* (формулировать правило) на основе выделения существенных признаков;

- *владеть общими приемами решения задач, выполнения заданий и вычислений:*

а) выполнять задания с использованием материальных объектов (счетных палочек и т.п.), рисунков, схем;

б) выполнять задания на основе рисунков и схем, выполненных или составленных самостоятельно;

в) выполнять задания на основе использования свойств арифметических действий;

- *проводить сравнение, сериацию, классификации, выбирая наиболее эффективный способ решения или верное решение (правильный ответ);*

- *строить объяснение в устной форме по предложенному плану;*

- *использовать (строить) таблицы, проверять по таблице;*

- *выполнять действия по заданному алгоритму;*

- *строить логическую цепь рассуждений.*

Коммуникативные УУД. Ученик научится или получит возможность научиться взаимодействовать (сотрудничать) с соседом по парте, в группе.

3 класс

Личностные УУД. Система заданий, ориентирующая младшего школьника на оказание помощи героям учебника или своему соседу по парте позволит научиться или получить возможность научиться проявлять познавательную инициативу в оказании помощи соученикам.

Регулятивные УУД. Ученик научится или получит возможность научиться контролировать свою деятельность по ходу или результатам выполнения задания посредством системы заданий, ориентирующая младшего школьника на проверку правильности выполнения задания по правилу, алгоритму, с помощью таблицы, инструментов, рисунков и т.д.

Познавательные УУД. Ученик научится или получит возможность научиться:

- *подводить под понятие* (формулировать правило) на основе выделения существенных признаков;

- *владеть общими приемами решения задач, выполнения заданий и вычислений:*

а) выполнять задания с использованием материальных объектов (счетных палочек и т.п.), рисунков, схем ;

б) выполнять задания на основе рисунков и схем, выполненных самостоятельно;

в) выполнять задания на основе использования свойств арифметических действий;

- *проводить сравнение, сериацию, классификации, выбирая наиболее эффективный способ решения или верное решение (правильный ответ);*

- строить объяснение в устной форме по предложенному плану;
- использовать (строить) таблицы, проверять по таблице;
- выполнять действия по заданному алгоритму;
- строить логическую цепь рассуждений.

Коммуникативные УУД. Ученик научится или получит возможность научиться взаимодействовать (сотрудничать) с соседом по парте, в группе.

4 класс

Личностные УУД. Система заданий, ориентирующая младшего школьника на оказание помощи героям учебника или своему соседу по парте позволит научиться или получить возможность научиться проявлять познавательную инициативу в оказании помощи соученикам.

Регулятивные УУД. Система заданий, ориентирующая младшего школьника на проверку правильности выполнения задания по правилу, алгоритму, с помощью таблицы, инструментов, рисунков, образцов и т.д. позволит ученику научиться или получить возможность научиться контролировать свою деятельность по ходу или результатам выполнения задания.

Познавательные УУД. Ученик научится или получит возможность научиться:

- подводить под понятие (формулировать правило) на основе выделения существенных признаков;

- владеть общими приемами решения задач, выполнения заданий и вычислений:

- а) выполнять задания с использованием материальных объектов (счетных палочек, указателей и др.), рисунков, схем;

- б) выполнять задания на основе рисунков и схем, выполненных самостоятельно;

- в) выполнять задания на основе использования свойств арифметических действий;

- проводить сравнение, сериацию, классификации, выбирая наиболее эффективный способ решения или верное решение (правильный ответ);

- строить объяснение в устной форме по предложенному плану;

- использовать (строить) таблицы, проверять по таблице;

- выполнять действия по заданному алгоритму;

- строить логическую цепь рассуждений.

Коммуникативные УУД. Ученик научится или получит возможность научиться взаимодействовать (сотрудничать) с соседом по парте, в группе.

Основные виды учебной деятельности учащихся в процессе освоения курса «Математика»

- Моделирование ситуаций арифметическими и геометрическими средствами.
- Осуществление упорядочения предметов и математических объектов (по длине, площади, вместимости, массе, времени).
- Описание явлений и событий с использованием величин.
- Распознавание моделей геометрических фигур в окружающих предметах.
- Обнаружение математических зависимостей в окружающей действительности.
- Разрешение житейских ситуаций, требующих умения находить геометрические величины (планировка, разметка).
- Выполнение геометрических построений.
- Выполнение арифметических вычислений.
- Прогнозирование результата вычисления, решения задачи.
- Планирование решения задачи, выполнение задания на измерение, вычисление, построение.

- Сравнение разных способов вычислений, решения задачи; выбор рационального (удобного) способа.
- Накопление и использование опыта решения разнообразных математических задач.
- Пошаговый контроль правильности и полноты выполнения алгоритма арифметического действия (сложения, вычитания, умножения, деления), решения текстовой задачи, построения геометрической фигуры.
- Поиск, обнаружение и устранение ошибок логического (в ходе решения) и арифметического (в вычислениях) характера.
- Поиск необходимой информации в учебной и справочной литературе.
- Сбор, обобщение и представление данных, полученных в ходе самостоятельно проведенных наблюдений, опросов, поисков.

К концу обучения в начальной школе *будет обеспечена готовность обучающихся к продолжению образования, достигнут необходимый уровень их математического развития:*

Осознание возможностей и роли математики в познании окружающей действительности, понимание математики как части общечеловеческой культуры.

Способность проводить исследование предмета, явления, факта с точки зрения его математической сущности (числовые характеристики объекта, форма, размеры, продолжительность, соотношение частей и пр.).

Применение анализа, сравнения, обобщения, классификации для упорядочения, установления закономерностей на основе математических фактов, создания и применения различных моделей для решения задач, формулирования правил, составления алгоритма действия.

Моделирование различных ситуаций, воспроизводящих смысл арифметических действий, математических отношений и зависимостей, характеризующих реальные процессы (движение, работа и т.д.).

Выполнение измерений в учебных и житейских ситуациях, установление изменений, происходящих с реальными и математическими объектами.

Прогнозирование результата математической деятельности, контроль и оценка действий с математическими объектами, обнаружение и исправление ошибок.

Осуществление поиска необходимой математической информации, целесообразное ее использование и обобщение.

Формирование УУД средствами учебного предмета «Окружающий мир»

Основные содержательные линии предмета «Окружающий мир», определенные ФГОС НШ, представлены в учебниках двумя содержательными блоками «Человек и природа», «Человек и общество» (содержание блока «Правила безопасной жизни» раскрывается в учебниках по мере изучения двух первых). Сравнительно новым содержательным компонентом ФГОС НШ являются личностные и универсальные (метапредметные) учебные действия.

Приведем примеры заданий, основная цель которых – формирование предметных, личностных и универсальных (метапредметных) способов действий по основной содержательной линии «Человек и природа» (наличие других аналогичных заданий обозначено нумерацией соответствующих страниц учебников 1-4 классов).

Задания, основная цель которых:

- различать (узнавать) изученные объекты и явления живой и неживой природы; проводить простейшую классификацию изученных объектов природы на основе их существенных признаков, составлять таблицы;

- описывать на основе иллюстрации или предложенного плана изученные объекты и явления живой и неживой природы, выделять их основные существенные

признаки, выделять новое;

- проводить несложные наблюдения и ставить опыты, используя простейшее лабораторное оборудование и измерительные приборы, следовать инструкциям и правилам при проведении экспериментов, делать выводы на основании полученных результатов;

- использовать словарь учебника (словари УМК), определители (гербарии) растений, дополнительный материал в Интернете в процессе изучения нового материала или при составлении плана рассказа, доклада, презентации;

- использовать при выполнении задания иллюстративный материал учебника как план, иллюстрирующий последовательность сменяющих друг друга событий, как этапы постановки опытов или выполнения задания;

- использовать готовые модели (условные знаки, глобус, план, план-карта, карта) для наблюдений, объяснения явлений природы, выявления признаков и свойств объектов;

- обнаруживать простейшие взаимосвязи между живой и неживой природой, использовать их для объяснения бережного отношения к природе (осознать ценность природы и необходимость нести ответственность за ее сохранение);

- определять характер взаимоотношений человека с природой, находить примеры влияния этих отношений на природные объекты, на здоровье и безопасность человека (соблюдать правила экологического поведения в быту);

- использовать знания о строении и функционировании организма человека для сохранения и укрепления своего здоровья; осознанно выполнять режим дня, оказывать первую помощь при несложных несчастных случаях;

Задания, основная цель которых научить школьника:

- работать с картой: находить и показывать на карте Российскую Федерацию, Москву – столицу России, г. Санкт-Петербург, свой регион, главный город своего региона, города Золотого кольца, сухопутные и морские границы России; показывать и называть страны, граничащие с Россией и др. ;

- различать государственную символику РФ, символику городов России, описывать достопримечательности Москвы, Санкт-Петербурга, городов «Золотого Кольца», своего края;

- различать прошлое, настоящее и будущее, соотносить изученные исторические события с датами (ориентироваться в важнейших для страны событиях), конкретную дату с веком; находить место изученных событий на «ленте времени»;

- используя дополнительные источники информации (словарик учебника, словари русского языка УМК, интернет, книги из школьной библиотеки, материалы краеведческого музея и др.), находить факты, относящиеся к образу жизни, обычаям и верованиям наших предков;

- оценивать характер взаимоотношения людей в различных социальных группах (школьный коллектив, семья, общество);

- соблюдать правила личной безопасности и безопасности окружающих, понимать необходимость здорового образа жизни;

- воспитывать пиетет к культовым сооружениям и уважение к чувствам верующих людей;

- проявлять уважение и готовность выполнять совместно установленные договоренности и правила (в том числе правила общения со взрослыми и сверстниками в официальной обстановке школы);

Формирование УУД на основе эффективного использования современных образовательных технологий.

Ориентация на результаты образования как системообразующий компонент Стандарта, где развитие личности обучающегося на основе усвоения универсальных учебных действий, познания и освоения мира составляет цель и основной результат

образования, предполагает использование образовательных технологий деятельностного типа.

Современные образовательные технологии используются в образовательном процессе как на уровне методических приемов или отдельных компонентов, так и на уровне системы.

Последовательная реализация деятельностного подхода предполагает изменение характера взаимодействия учителя с классом:

- личностное включение всех обучающихся в процесс взаимного общения;
- внешняя мотивация вытесняется формированием осознанного мотива учения;
- репродукция знаний заменяется решением творческих учебных и практических задач.

Для эффективного взаимодействия учитель должен:

- создавать проблемные ситуации, активизировать творческое отношение обучающихся к учебе;
- формировать рефлексивное отношение школьника к учению и личностному смыслу учения;
- организовывать формы совместной учебной деятельности, учебного сотрудничества.

При формировании УУД в образовательном процессе используются следующие образовательные технологии:

<i>Технология</i>	<i>Формируемые УУД</i>
Технология проблемного обучения	<p><i>Личностные</i></p> <ul style="list-style-type: none"> - способность систематизировать и накапливать знания; - способность к саморазвитию и самокоррекции. <p><i>Регулятивные</i></p> <ul style="list-style-type: none"> - умение постановки учебной задачи; - умение планировать, прогнозировать; - умение находить решение в различных проблемных ситуациях; - умение контролировать и корректировать свою работу. <p><i>Познавательные</i></p> <ul style="list-style-type: none"> - постановка и формулирование проблемы; - самостоятельное создание алгоритмов деятельности; - поиск и выделение необходимой информации; - выбор наиболее эффективных способов и решений задач; - рефлексия своей деятельности. <p><i>Коммуникативные</i></p> <ul style="list-style-type: none"> - планирование учебного сотрудничества с учителем и сверстниками; - инициативное сотрудничество в поиске и сборе информации; - презентация своих знаний.
Технология проектной деятельности	<p><i>Личностные</i></p> <ul style="list-style-type: none"> - устойчивая учебно-познавательная мотивация учения; <p><i>Регулятивные</i></p> <ul style="list-style-type: none"> - умение осуществлять пошаговый и итоговый контроль по результату действий; - способность проявлять познавательную инициативу в учебном сотрудничестве; <p><i>Познавательные</i></p> <ul style="list-style-type: none"> - умение работать с разными источниками информации (учебники, таблицы, диаграммы, иллюстрации, справочники, словари и другие источники). <p><i>Коммуникативные</i></p>

	<ul style="list-style-type: none"> - умение детей работать в группе (сотрудничество); - презентация содержательной части проекта (оформлять результат в виде доклада, выпуска газеты, репортажа).
Информационно-коммуникационные технологии	<p><i>Личностные</i></p> <ul style="list-style-type: none"> - усиление мотивации учения (повышение активности и инициативности); - умение осуществлять отбор необходимых для учебной деятельности ЦОР; - соблюдение правил безопасности при работе с компьютером. <p><i>Регулятивные</i></p> <ul style="list-style-type: none"> - формирование навыков самостоятельной работы; - самостоятельно оценивать правильность действий, вносить необходимые коррективы. <p><i>Познавательные</i></p> <ul style="list-style-type: none"> - приобщение к достижениям информационного общества (ресурсам библиотек и сети Интернет); - умение записывать информацию об окружающем мире с помощью инструментов ИКТ; - умение использовать знаково-символические средства, в том числе модели и схемы; <p><i>Коммуникативные</i></p> <ul style="list-style-type: none"> - адекватное восприятие оценки участников образовательного процесса; - правильное использование речевых средств для эффективного решения разнообразных коммуникативных задач; - владение диалогической формой коммуникации с использованием средств и инструментов ИКТ и дистанционного общения.
Здоровьесберегающие технологии	<p><i>Личностные</i></p> <ul style="list-style-type: none"> - формирование установки на здоровый образ жизни и реализация её в реальном поведении и поступках; - умение преодолевать усталость, повышение работоспособности; <p><i>Регулятивные</i></p> <ul style="list-style-type: none"> - умение планировать свои действия; <p><i>Познавательные</i></p> <ul style="list-style-type: none"> - освоение современных систем и методов укрепления здоровья; <p><i>Коммуникативные</i></p> <ul style="list-style-type: none"> - осуществление самоконтроля; - оказание взаимопомощи в сотрудничестве.
Игровые технологии	<p><i>Личностные</i></p> <ul style="list-style-type: none"> - следование моральным нормам и этическим требованиям; - формирование эмпатии как осознанного понимания чувств других людей и сопереживания им; - преодоление различных трудностей. <p><i>Регулятивные</i></p> <ul style="list-style-type: none"> - применение и сохранение учебной задачи (правил игры). <p><i>Познавательные</i></p> <ul style="list-style-type: none"> - умение применять имеющиеся знания в новой ситуации. <p><i>Коммуникативные</i></p> <ul style="list-style-type: none"> - умение слушать и вступать в диалог; - воспитание сотрудничества, коллективизма, общительности, коммуникативности

Приведенный перечень не исчерпывает всё то множество технологий, которые могут быть эффективно использованы учителем для формирования и развития у обучающихся универсальных учебных действий. Выбор и набор технологий определяются наличием опыта их практического применения у учителя, уровнем подготовленности класса, особенностями материально-технической базы и т.д.

В зависимости от целей и ведущих методов деятельности учителя и учащегося в образовательном процессе проводятся:

- уроки – игры;
- уроки – экскурсии;
- уроки – путешествия;
- уроки – викторины;
- уроки – исследования;
- уроки – практические работы и др.

В качестве основы для формирования коммуникативных универсальных учебных действий (умения донести свою позицию до других, понять другие позиции, договариваться с людьми и уважительно относиться к позиции другого) необходима организация работы в парах, в группах разного состава.

2.1.4. Особенности, основные направления и планируемые результаты учебно-исследовательской и проектной деятельности обучающихся в рамках урочной и внеурочной деятельности

Учебно-исследовательская и проектная деятельности обучающихся направлена на развитие метапредметных умений.

Учебно-исследовательская деятельность предполагает поиск новых знаний и направлена на развитие у ученика умений и навыков научного поиска.

Проектная деятельность в большей степени связана с развитием умений и навыков планирования, моделирования и решения практических задач.

В ходе освоения учебно-исследовательской и проектной деятельности учащийся начальной школы получает знания не в готовом виде, а добывает их сам и осознает при этом содержание и формы учебной деятельности.

В качестве основных результатов учебно-исследовательской и проектной деятельности младших школьников рассматриваются такие метапредметные результаты, как сформированные умения: наблюдать, измерять, сравнивать, моделировать, выдвигать гипотезы, экспериментировать, определять понятия, устанавливать причинно-следственные связи, работать с разными источниками информации, а также готовность слушать и слышать собеседника, умение в корректной форме формулировать и оценивать познавательные вопросы; проявлять самостоятельность в обучении, инициативу в использовании своих мыслительных способностей; критически и творчески работать в сотрудничестве с другими людьми; смело и твердо защищать свои убеждения; оценивать и понимать собственные сильные и слабые стороны; отвечать за свои действия и их последствия.

Исследовательская и проектная деятельность может проходить как в индивидуальной, так и в групповой форме, что помогает учителю простроить индивидуальный подход к развитию ребенка. Границы исследовательского и проектного обучения младших школьников определяются целевыми установками, на которые ориентирован учитель, а также локальными задачами, стоящими на конкретном уроке.

В рамках внеурочной деятельности исследовательская и проектная деятельность направлены на обогащение содержания образования и возможность реализации способностей, потребностей и интересов обучающихся с различным уровнем развития.

Для расширения диапазона применимости исследовательского и проектного обучения следует дифференцировать задания по степени трудности: путем постепенного усложнения непосредственно самих заданий и/или увеличением степени

самостоятельности ребенка, регулируемой мерой непосредственного руководства учителя процессом научно-практического обучения.

2.1.5. Условия, обеспечивающие развитие универсальных учебных действий у обучающихся.

Содержание учебных предметов, преподаваемых в рамках начального образования, может стать средством формирования УУД только при соблюдении определенных условий организации образовательной деятельности:

-использование учебников в бумажной и/или электронной форме не только в качестве носителя информации, «готовых» знаний, подлежащих усвоению, но и как носителя способов «открытия» новых знаний, их практического освоения, обобщения и систематизации;

- проектирование и проведение урока (учебного занятия) в соответствии с требованиями системно-деятельностного подхода: соблюдение основных этапов – постановка задачи, поиск решения, вывод (моделирование), конкретизация и применение новых знаний (способов действий), контроль и оценка результата;

- целесообразный выбор организационно-деятельностных форм работы обучающихся на уроке (учебном занятии) – индивидуальной, групповой (парной) работы, общеклассной дискуссии;

-организация системы мероприятий для формирования контрольно-оценочной деятельности обучающихся с целью развития их учебной самостоятельности;

-эффективное использование средств ИКТ.

2.1.6 Условия, обеспечивающие преемственность программы формирования универсальных учебных действий по уровням общего образования

Под преемственностью понимается система связей, обеспечивающих взаимодействие основных задач, содержания и методов обучения и воспитания с целью создания единого непрерывного образовательного процесса на смежных этапах развития ребенка.

Федеральным государственным образовательным стандартом оговорены две наиболее основные причины возникновения проблемы преемственности, находящей отражение в трудностях перехода обучающихся на новую ступень образовательной системы:

- недостаточно плавное, даже скачкообразное изменение методов и содержания образования, которое при переходе на новый уровень приводит к падению успеваемости и росту психологических трудностей у учащихся;

- обучение на предшествующем уровне часто не обеспечивает достаточной готовности обучающихся к успешному включению в учебную деятельность нового, более сложного уровня.

Учитывая эти причины, необходимо обеспечить решение следующих основных **задач:**

1. Организовать процесс обучения, воспитания и развития детей на этапе дошкольного образования с учетом потребностей и возможностей детей этого возраста.

2. Обеспечить плавный, бесстрессовый переход от игровой к учебной деятельности.

3. Укреплять и развивать эмоционально-положительное отношение ребенка к школе, стимулировать у детей желание учиться.

4. Организовать деятельность по оказанию психолого-педагогической поддержки детей этого возраста.

5. Четко определиться в выборе УМК. Знать плюсы и минусы выбранной программы обучения.

Для учителей начальной школы будут важны ответы на вопросы:

- Готовы ли будущие первоклассники стать школьниками?
- Как они войдут в школьную жизнь?
- Как будут справляться с первыми школьными трудностями?
- Как помочь первокласснику?

Этих вопросов можно избежать или сократить, если организовать диагностическую работу.

Начальный этап.

Определить физическую готовность детей.

Выявить психологическую готовность, т.е. эмоционально-личностную, интеллектуальную и коммуникативную. В эмоционально-личностной главную роль играет произвольность поведения, учебно-познавательная мотивация и самооценка
Выявить у ребенка наличие мотивов учения. Предпосылками возникновения этих мотивов служат, с одной стороны, формирующиеся к концу дошкольного возраста желание детей обучаться в школе, с другой - развитие любознательности и активности

Исходя из первых результатов диагностики следует наметить индивидуальные планы работы (тренинговые занятия) с каждым ребенком.

Промежуточный этап.

Диагностировать с целью наблюдения индивидуальных изменений.

Заключительный этап.

Итоговая диагностика

Таким образом, направления, по которым обеспечивается преемственность общеобразовательных программ дошкольного и начального общего образования следующие:

- развитие любознательности у воспитанника дошкольного возраста, как основы развития познавательных способностей;
- формирование творческого воображения как направление интеллектуального и личностного развития воспитанника и обучающегося;
- развитие коммуникативности – умение общаться со взрослыми и сверстниками, как одного из необходимых условий успешности учебной деятельности.

Диагностические уровни сформированности универсальных учебных действий.

Предпосылки для формирования универсальных учебных действий определяются прежде всего личностной готовностью ребенка к школьному обучению, которая может быть исследована как психологом, так и учителем начальной школы по методикам, предложенным в психологических пособиях.

Стартовая диагностика покажет основные проблемы, характерные для большинства первоклассников. Система работы по преемственности выстраивается в соответствии с приоритетами данного класса на определенный период.

В процессе подготовки к реализации новых образовательных стандартов учитель начальных классов на основе психологических методик может провести диагностические процедуры после консультаций со специалистом, но обработку и интерпретацию должен осуществить профессионал в данной области.

Показателями эффективности работы является учебная самостоятельность в выполнении домашней работы в домашних условиях, количество затрачиваемого времени на подготовительные и собственно учебные действия, сформированность навыка самоконтроля.

Основным методом мониторинга сформированности УУД для учителя остается метод наблюдения и фиксация результатов наблюдений.

Особую сложность в дошкольный период и у первоклассников вызывает осмысление целевого компонента деятельности. Сформированность целеполагания возможно исследовать только методом наблюдения

Завершающим этапом деятельности являются контрольно-оценочные действия. Необходимость их проведения на каждом уроке, достаточная развернутость во времени,

владение разнообразными приемами контроля и организации самоконтроля предполагают осуществление учителем фиксируемых наблюдений по данному учебному действию.

Организация преемственности осуществляется при переходе от дошкольного образования к начальному образованию, от начального образования к основному образованию, от основного к среднему полному образованию. На каждом уровне образовательного процесса проводится диагностика (физическая, психологическая, педагогическая) готовности учащихся к обучению на следующем уровне. Стартовая диагностика определяет основные проблемы, характерные для большинства обучающихся, и в соответствии с особенностями ступени обучения на определенный период выстраивается система работы по преемственности.

Преемственность формирования универсальных учебных действий по уровням общего образования обеспечивается за счет:

- принятия в педагогическом коллективе общих ценностных оснований образования, в частности - ориентация на ключевой стратегический приоритет непрерывного образования – формирование умения учиться.

- четкого представления педагогов о планируемых результатах обучения на каждой ступени;

- целенаправленной деятельности по реализации условий, обеспечивающих развитие УУД в образовательном процессе (коммуникативные, речевые, регулятивные, общепознавательные, логические и др.).

Основанием преемственности разных ступеней образовательной системы становится ориентация на ключевой стратегический приоритет непрерывного образования – формирование умения учиться.

В Таблице «Значение универсальных учебных действий для успешности обучения в начальной - основной школе» представлены УУД, результаты развития УУД, их значение для обучения.

УУД	Результаты развития УУД	Значение для обучения
Личностные действия -смыслообразование -самоопределение Регулятивные действия	Адекватная школьная мотивация. Мотивация достижения. Развитие основ гражданской идентичности. Рефлексивная адекватная самооценка	Обучение в зоне ближайшего развития ребенка. Адекватная оценка учащимся границ «знания и незнания». Достаточно высокая самоэффективность в форме принятия учебной цели и работы над ее достижением.
Регулятивные, личностные, познавательные, коммуникативные действия	Функционально-структурная сформированность учебной деятельности. Произвольность восприятия, внимания, памяти, воображения.	Высокая успешность в усвоении учебного содержания. Создание предпосылок для дальнейшего перехода к самообразованию.
Коммуникативные (речевые), регулятивные действия	Внутренний план действия	Способность действовать «в уме». Отрыв слова от предмета, достижение нового уровня обобщения.
Коммуникативные, регулятивные действия	Рефлексия – осознание учащимся содержания, последовательности и оснований действий	Осознанность и критичность учебных действий.

Преемственность программы формирования универсальных учебных действий при переходе от одного общего образования к другому (от дошкольной к начальной; от начальной к основной) в соответствии с системой учебников «Школа России».

На современном этапе совершенствования образования остается актуальной проблема преемственности. Основные проблемы обеспечения преемственности связаны с игнорированием задачи целенаправленного формирования таких универсальных учебных действий, как коммуникативные, речевые, регулятивные, общепознавательные, логические и другие.

Наиболее остро проблема преемственности стоит в двух ключевых точках – в момент поступления детей в школу (при переходе из предшкольного звена на уровень начального общего образования) и в период перехода обучающихся на уровень основного общего образования.

Она возникает по следующим причинам:

- недостаточно плавное изменение методов и содержания обучения, которое приводит к падению успеваемости и росту психологических трудностей у учащихся;
- обучение на предшествующем уровне часто не обеспечивает достаточной готовности учащихся к успешному включению в учебную деятельность нового, более сложного уровня.

Преемственность рассматривается как необходимое основание, позволяющее обеспечить гуманный переход из одной возрастной группы в другую и реализовать основные задачи, поставленные в настоящее время перед образованием.

Исследования готовности детей к обучению в школе при переходе от предшкольного к начальному общему образованию показали, что обучение должно рассматриваться как комплексное образование, включающее в себя физическую и психологическую готовность.

Физическая готовность определяется состоянием здоровья, уровнем морфофункциональной зрелости организма ребенка, в том числе развитием двигательных навыков и качеств (тонкая моторная координация), физической и умственной работоспособности.

Психологическая готовность включает в себя эмоционально-личностную, интеллектуальную и коммуникативную готовность. В эмоционально-личностной готовности главную роль играет произвольность поведения, учебно-познавательная мотивация и формирование самооценки. Наличие у ребенка мотивов учения является одним из важнейших условий успешности его обучения в начальной школе. Предпосылками возникновения этих мотивов служат, с одной стороны, формирующееся к концу дошкольного возраста желание детей поступить в школу, с другой – развитие любознательности и умственной активности.

Формирование фундамента готовности перехода к обучению на уровне начального общего образования должно осуществляться в рамках специфически детских видов деятельности: сюжетно-ролевой игры, изобразительной деятельности, конструирования, восприятия сказки и прочие.

Не меньшее значение имеет проблема психологической готовности детей и при переходе обучающихся на следующий уровень общего образования. Трудности такого перехода – ухудшение успеваемости и дисциплины, рост негативного отношения к учению, возрастание эмоциональной нестабильности, нарушения поведения – обусловлены следующими причинами:

- необходимостью адаптации обучающихся к новой организации процесса и содержания обучения (предметная система, разные преподаватели и т.д.);
- совпадением начала кризисного периода, в который вступают младшие подростки, со сменой ведущей деятельности (переориентация подростков на

деятельность общения со сверстниками при сохранении значимости учебной деятельности);

- недостаточной готовностью детей к более сложной и самостоятельной учебной деятельности, связанной с показателями их интеллектуального, личностного развития и главным образом с уровнем сформированности структурных компонентов учебной деятельности (мотивы, учебные действия, контроль, оценка).

На каждом уровне образовательного процесса проводится (стартовая) диагностика, которая помогает определить основные проблемы, характерные для большинства обучающихся, и в соответствии с особенностями уровня обучения на определенный период выстроить систему работы по преемственности.

Основанием преемственности разных уровней образовательной системы становится ориентация на ключевой стратегический приоритет непрерывного образования – формирование умения учиться.

Преемственность формирования универсальных учебных действий по уровням общего образования обеспечивается за счет:

- принятия в педагогическом коллективе общих ценностных оснований образования, в частности - ориентация на ключевой стратегический приоритет непрерывного образования – формирование умения учиться.

- четкого представления педагогов о планируемых результатах обучения на каждом уровне;

- целенаправленной деятельности по реализации условий, обеспечивающих развитие УУД в образовательном процессе.

Концепция школы строится на антропологической основе и предполагает в процессе обучения на разных ступенях формирование центральных новообразований, которые являются фундаментом, обеспечивающим развитие на следующем возрастном этапе.

Центральные новообразования дошкольного возраста:

-самосознание;

- воображение.

Результатом образовательной деятельности подготовительных классов является готовность старшего дошкольника к статусу первоклассника.

Центральные новообразования младшего школьного возраста:

- качественно новый уровень развития произвольной регуляции поведения и деятельности;

- рефлексия, анализ, внутренний план действий;

- развитие нового познавательного отношения к действительности;

- ориентация на группу сверстников;

- первый социальный статус школьника.

Результатом образовательной деятельности в начальной школе является элементарная грамотность.

Центральные новообразования отрочества:

- новый уровень самосознания, Я-концепция;

- социальный опыт общения на основе общественно значимой деятельности.

Результатом образования на данном уровне обучения является достижение выпускниками функциональной грамотности.

Прогнозируемый образовательный результат на третьем уровне обучения – компетентность.

В старшей школе на этапе завершения уровня персонализации осуществляется осознанное проектирование жизненного пути.

Целесообразно оценивать готовность школьников к обучению на новой ступени образования на базе сформированности основных видов универсальных учебных

действий. Основанием преемственности разных ступеней образовательной системы становится ориентация на ключевой стратегический приоритет непрерывного образования – формирование умения учиться.

Программы «Предшкольная подготовка» М. Безруких	Планируемые результаты дошкольного образования в	Планируемые результаты реализации Образовательной программы (начальная школа)
Программа развития сенсорных эталонов и элементарных математически х представлений	<p>Формирование познавательных УУД:</p> <ul style="list-style-type: none"> - классификация (объединение по группам) - анализ (выделение признака из целого объекта) - сравнение (выделение признака из ряда предметов) - обобщение (выделение общего признака из ряда объектов) - синтез (объединение в группы по одному (двум) признакам) - сериация (установление последовательных взаимосвязей) <p>Формирование:</p> <ul style="list-style-type: none"> - сенсорного опыта; - представлений о числах и цифрах, арифметических действиях, операции измерения; представления о форме. 	<p>Познавательные УУД (логические):</p> <ul style="list-style-type: none"> - подведение под понятие на основе распознавания объектов, выделения существенных признаков; - анализ, синтез, сравнение, сериация; - классификация по заданным критериям; - установление аналогий; - установление причинно-следственных связей; - построение рассуждения; - обобщение. <p>Личностные результаты (самоопределение):</p> <p>готовность и способность обучающихся к саморазвитию.</p> <p>Познавательные УУД (общеучебные):</p> <ul style="list-style-type: none"> - самостоятельно выделять и формулировать познавательную цель; - использовать общие приёмы решения задач. <p>Личностные результаты (смыслообразование): мотивация учебной деятельности (социальная, учебно-познавательная и внешняя).</p>

Программа по окружающему миру	<p>Формирование УУД, направленных на:</p> <ul style="list-style-type: none"> - выполнение инструкций, готовность отвечать на вопросы, обсуждать со взрослым возникшую проблему, поддерживать разговор - готовность выбирать для себя род занятий из предложенных на выбор. <p>Формирование УУД, направленных на участие в совместной деятельности.</p>	<p>Регулятивные УУД (планирование):</p> <ul style="list-style-type: none"> - применять установленные правила в планировании способа решения; - выбирать действия в соответствии с поставленной задачей и условиями её реализации. <p>Личностные результаты (самоопределение):</p> <p>готовность и способность обучающихся к саморазвитию.</p> <p>Коммуникативные УУД (управление коммуникацией): координировать и принимать различные позиции во взаимодействии.</p>
-------------------------------------	--	--

	<p>Осуществление действий по образцу, понимание указанной ошибки и ее исправления по указанию взрослого.</p> <p>Контроль своей деятельности по результату.</p>	<p>Регулятивные УУД (коррекция):</p> <ul style="list-style-type: none"> - вносить необходимые коррективы в действие после его завершения; - адекватно воспринимать предложения по исправлению допущенных ошибок. <p>Регулятивные УУД (контроль):</p> <p>использовать установленные правила в контроле способа решения.</p>
--	--	--

<p>Программа по началу обучения грамоте</p>	<p>Формируемые УУД:</p> <ul style="list-style-type: none"> - удерживать внимание, слушая короткий текст, который читает взрослый, или рассматривая репродукцию; - выполнять инструкции взрослого; - обсуждать со взрослым возникшую проблему, поддерживать разговор; - по требованию взрослого исправлять свою ошибку, если не получилось сразу выполнить задание правильно; - пользоваться книгой и простейшими инструментами. 	<p>Коммуникативные УУД (взаимодействие):</p> <ul style="list-style-type: none"> - формулировать собственное мнение и позицию; - задавать вопросы, строить понятные для партнёра высказывания; - строить монологичное высказывание; - вести устный и письменный диалог в соответствии с грамматическими и синтаксическими нормами родного языка; - слушать собеседника. <p>Познавательные УУД (общеучебные):</p> <ul style="list-style-type: none"> - использовать общие приёмы решения задач; - ставить и формулировать проблемы; - осознанно и произвольно строить сообщения в устной и письменной форме, в том числе творческого и исследовательского характера; - осуществлять смысловое чтение; - выбирать вид чтения в зависимости от цели. <p>Личностные результаты (смыслообразование): мотивация учебной деятельности (социальная, учебно-познавательная и внешняя).</p>
---	--	--

<p>Программа по развитию речи</p>	<p>Формируемые УУД:</p> <ul style="list-style-type: none"> - умение строить развернутый ответ на вопрос; - умение пояснять, аргументировать свой ответ; - умение приходить к обобщению с опорой на иллюстрации к тексту; - умение работать в паре; - умение коротко пересказывать главные события небольшого текста с опорой на систему пошаговых вопросов. 	<p>Познавательные УУД (информационные):</p> <ul style="list-style-type: none"> - поиск и выделение необходимой информации из различных источников в разных формах (текст, рисунок, таблица, диаграмма, схема); - сбор информации (извлечение необходимой информации из различных источников; дополнение таблиц новыми данными); - обработка информации (определение основной и второстепенной информации); - анализ информации; - передача информации (устным, письменным, цифровым способами).
-----------------------------------	--	--

Программа по художественно-эстетическому развитию дошкольников	Формируемые УУД: - удерживать внимание; - пользоваться книгой; - выполнять инструкцию взрослого; - обсуждать со взрослыми возникшую проблему; - находить и формулировать простейшие причинно-следственные связи и закономерности.	Личностные результаты (самоопределение): готовность и способность обучающихся к саморазвитию. Личностные результаты (смыслообразование): мотивация учебной деятельности (социальная, учебно-познавательная и внешняя). Регулятивные УУД (целеполагание): формулировать и удерживать учебную задачу. Коммуникативные УУД (взаимодействие, управление коммуникацией).
--	--	--

Описание преимущественности программы формирования универсальных учебных действий при переходе от дошкольного к начальному общему образованию зависит от социально-педагогических характеристик первоклассников, приступающих к обучению в школе.

Стартовая диагностика покажет основные проблемы, характерные для большинства первоклассников, и в соответствии с приоритетами данного класса на определенный период выстроится система работы по преимущественности.

На уровне дошкольного образования предпосылки для формирования универсальных учебных действий определяются прежде всего личностной готовностью ребенка к школьному обучению, которая может быть исследована как психологом, так и учителем начальной школы (воспитателем ГПД) по специальным методикам.

Диагностика личностной готовности ребенка к школьному обучению

В области исследования нравственно-этического оценивания возможна диагностика по следующим типовым задачам.

Диагностика нравственно-этической готовности ребенка к школьному обучению

Действие нравственно-этического оценивания	Основные критерии оценивания	Задачи для дошкольной стадии	Задачи для начальной школы
1. Выделение морального содержания ситуации нарушение/следствие моральной нормы	Ориентировка на моральную норму (справедливого распределения, взаимопомощи, правдивости)	«Раздели игрушки» (норма справедливого распределения)	После уроков (норма взаимопомощи)
2. Дифференциация конвенциональных и моральных норм	Ребенок понимает, что нарушение моральных норм оценивается как более серьезное и недопустимое, по сравнению с конвенциональными		Опросник Е.Кургановой

3. Решение моральной дилеммы на основе децентрации	Учет ребенком объективных последствий нарушения нормы. Учет мотивов субъекта при нарушении нормы. Учет чувств и эмоций субъекта при нарушении норма. Принятие решения на основе соотнесения нескольких моральных норм	Разбитая чашка (модификация задачи Ж. Пиаже) (учет мотивов героев) «Невымытая посуда» (учет чувств героев)	«Булочка» (модификация задачи Ж. Пиаже) (координация трех норм – ответственности, справедливого распределения, взаимопомощи) и учет принципа компенсации
4. Оценка действий с точки зрения нарушения/соблюдения моральной нормы	Адекватность оценки действий субъекта с точки зрения	Все задания	Все задания
5. Умение аргументировать необходимость выполнения моральной нормы	Уровень развития моральных суждений	Все задания	Все задания

Планируемые результаты в освоении школьниками универсальных учебных действий по завершении начального обучения.

Педагогические ориентиры: Развитие личности.

В сфере личностных универсальных учебных действий у выпускников будут сформированы внутренняя позиция обучающегося, адекватная мотивация учебной деятельности, включая учебные и познавательные мотивы, ориентация на моральные нормы и их выполнение.

Педагогические ориентиры: Самообразование и самоорганизация

В сфере регулятивных универсальных учебных действий выпускники овладеют всеми типами учебных действий, направленных на организацию своей работы в образовательном учреждении и вне его, включая способность принимать и сохранять учебную цель и задачу, планировать её реализацию (в том числе во внутреннем плане), контролировать и оценивать свои действия, вносить соответствующие коррективы в их выполнение.

Педагогические ориентиры: Исследовательская культура

В сфере познавательных универсальных учебных действий выпускники научатся воспринимать и анализировать сообщения и важнейшие их компоненты — тексты, использовать знаковосимволические средства, в том числе овладеют действием моделирования, а также широким спектром логических действий и операций, включая общие приёмы решения задач.

Педагогические ориентиры: Культура общения

В сфере коммуникативных универсальных учебных действий выпускники приобретут умения учитывать позицию собеседника (партнёра), организовывать и осуществлять сотрудничество и кооперацию с учителем и сверстниками, адекватно воспринимать и передавать информацию, отображать предметное содержание и условия деятельности в сообщениях, важнейшими компонентами которых являются тексты.

«Условия, обеспечивающие развитие УУД в образовательном процессе.»

Учитель знает:

- важность формирования универсальных учебных действий школьников;
- сущность и виды универсальных умений,
- педагогические приемы и способы их формирования .

Учитель умеет:

- отбирать содержание и конструировать учебный процесс с учетом формирования УДД
- использовать диагностический инструментарий успешности формирования УДД
- привлекать родителей к совместному решению проблемы формирования УДД

Ожидаемые результаты формирования УУД (по УМК «Школа России») к концу 1-го года обучения

- **В области познавательных УУД (общеучебных)** школьник научится: ориентироваться в учебной книге: читать язык условных обозначений; находить выделенный фрагмент текста, выделенные строчки и слова на странице и развороте; находить нужную дидактическую иллюстрацию; получить первоначальные навыки инструментального освоения алфавита: представлять на уровне прикидки, какие знаки и группы знаков находятся в его начале, конце, середине; работать с двумя источниками информации (учебной книгой и "рабочей тетрадь"): сопоставлять условные обозначения учебника и рабочей тетради.

- **В области коммуникативных УУД** школьник должен уметь: *в рамках инициативного сотрудничества*: работать с соседом по парте: договариваться о распределении работы между собой и соседом, выполнять свою часть работы, пробовать проверять часть работы, выполненную соседом; выполнять работу по цепочке; *в рамках коммуникации как взаимодействия*: видеть разницу двух заявленных точек зрения, двух позиций и понимать необходимость присоединиться к одной из них.

- **В области регулятивных УУД (контроль и самоконтроль учебных действий)** школьник должен: понимать, что нужно и можно выполнять работу над ошибками; выполнять работу над ошибками с помощью взрослого.

Ожидаемые результаты формирования УУД к концу 2-го года обучения

В области познавательных УУД (общеучебных) школьник инструментально освоит алфавит для свободной ориентации в корпусе учебных словарей – быстрого поиска нужной группы слов или словарной статьи; научится ориентироваться в учебной книге: читать язык условных обозначений, находить нужный текст упражнения, правило или таблицу, находить выделенный фрагмент текста, выделенные строчки и слова на странице и развороте; работать с несколькими источниками информации (двумя частями учебной книги и рабочей тетрадь; учебной книгой и учебными словарями; текстом и иллюстрацией к тексту).

В области коммуникативных УУД школьник должен уметь; в рамках инициативного сотрудничества – работать с соседом по парте – распределять работу между собой и соседом, выполнять свою часть работы, осуществлять взаимопроверку выполненной работы; выполнять работу по цепочке; в рамках коммуникации как взаимодействия – видеть разницу между двумя заявленными точками зрения, двумя позициями и мотивированно присоединиться к одной из них; использовать правила, таблицы, модели для подтверждения своей позиции или высказанных героями точек зрения.

В области регулятивных УУД (контроль и самоконтроль учебных действий) школьник научится: понимать, что можно апеллировать к правилу для подтверждения своего ответа или того решения, с которым он соглашается; проверять выполненную работу, используя правила и словари, а также самостоятельно выполнять работу над ошибками.

Ожидаемые результаты формирования УУД

к концу 3-го года обучения

В области познавательных УУД (общеучебных) школьник научится: свободно ориентироваться в корпусе учебных словарей, быстро находить нужную словарную статью; свободно ориентироваться в учебной книге: уметь читать язык условных обозначений; находить нужный текст по страницам «Содержание» и «Оглавление»; быстро находить выделенный фрагмент текста, выделенные строчки и слова на странице и развороте; находить в специально выделенных разделах нужную информацию; работать с текстом (на уроках развития речи): выделять в нем тему и основную мысль (идею, переживание); выделять информацию, заданную аспектом рассмотрения, и удерживать заявленный аспект; работать с несколькими источниками информации (двумя частями учебной книги (в одной из которых есть система словарей), «Рабочей тетрадь» и дополнительными источниками информации (другими учебниками комплекта, библиотечными книгами, сведениями из Интернета); текстами и иллюстрациями к текстам.

В области коммуникативных УУД школьник должен уметь:

- в рамках инициативного сотрудничества: работать с соседом по парте, в малой группе, в большой группе — распределять между собой работу и роли, выполнять свою часть работы и встраивать ее в общее рабочее поле;

- в рамках коммуникации как взаимодействия: понимать основание разницы между двумя заявленными точками зрения, двумя позициями и мотивированно присоединиться к одной из них или отстаивать собственную точку зрения; находить в учебнике подтверждение своей позиции или высказанным сквозными героями точкам зрения, используя для этой цели в качестве аргументов словарные статьи, правила, таблицы, модели.

В области регулятивных УУД (контроль и самоконтроль учебных действий) - осуществлять самоконтроль и контроль полученного результата.

Ожидаемые результаты формирования УУД

к концу 4-го года обучения

В области познавательных УУД (общеучебных) выпускник научился:

- работать с учебным текстом: выделять информацию, заданную аспектом, менять аспект рассмотрения в зависимости от учебной задачи;
- ориентироваться в текущей учебной книге и в других книгах комплекта, в корпусе учебных словарей: находить нужную информацию и использовать ее в разных учебных целях;
- работать с разными видами информации (представленными в текстовой форме, в виде таблиц, правил, моделей и схем, дидактических иллюстраций).

В области коммуникативных УУД: в рамках инициативного сотрудничества – освоит разные формы учебной кооперации (работа вдвоем, в малой группе, в большой группе) и разные социальные роли (ведущего и исполнителя); в рамках коммуникации как взаимодействия: научится понимать основание для разных заявленных точек зрения, позиций и мотивированно и корректно присоединяться к одной из них или аргументировано высказывать собственную точку зрения; корректно критиковать альтернативную позицию; использовать весь наработанный инструментарий для подтверждения собственной точки зрения (словари, таблицы, правила, языковые модели и схемы).

В области регулятивных УУД – осуществлять самоконтроль и контроль за ходом выполнения работы и полученным результатом.

Личностные, метапредметные и предметные результаты освоения учебного предмета по УМК «Перспективная начальная школа»

1-й класс

Личностными результатами изучения предмета «Русский язык» являются следующие умения:

- осознавать роль языка и речи в жизни людей;
- эмоционально «проживать» текст, выражать свои эмоции;
- понимать эмоции других людей, сочувствовать, сопереживать;
- высказывать своё отношение к героям прочитанных произведений, к их поступкам.

Средство достижения этих результатов – тексты литературных произведений из Азбуки и учебников «Русский язык».

Метапредметными результатами изучения курса «Русский язык» является формирование универсальных учебных действий (УУД).

Регулятивные УУД:

- определять и формулировать цель деятельности на уроке с помощью учителя;
- проговаривать последовательность действий на уроке;
- учиться высказывать своё предположение (версию) на основе работы с материалом учебника;
- учиться работать по предложенному учителем плану

Средством формирования регулятивных УУД служат технология продуктивного чтения и проблемно-диалогическая технология.

Познавательные УУД:

- ориентироваться в учебнике (на развороте, в оглавлении, в условных обозначениях);
- находить ответы на вопросы в тексте, иллюстрациях;
- делать выводы в результате совместной работы класса и учителя;
- преобразовывать информацию из одной формы в другую: подробно пересказывать небольшие тексты.

Средством формирования познавательных УУД служат тексты учебников и их методический аппарат, обеспечивающие формирование функциональной грамотности (первичных навыков работы с информацией).

Коммуникативные УУД:

- оформлять свои мысли в устной и письменной форме (на уровне предложения или небольшого текста);
- слушать и понимать речь других;
- выразительно читать и пересказывать текст;
- договариваться с одноклассниками совместно с учителем о правилах поведения и общения и следовать им;
- учиться работать в паре, группе; выполнять различные роли (лидера, исполнителя).

Средством формирования коммуникативных УУД служит технология продуктивного чтения и организация работы в парах и малых группах.

Предметными результатами изучения курса «Русский язык» является сформированность следующих умений:

- отличать текст от набора предложений, записанных как текст;
- осмысленно, правильно читать по слогам;
- отвечать на вопросы учителя по содержанию прочитанного;
- подробно пересказывать текст;
- составлять устный рассказ по картинке;
- называть звуки, из которых состоит слово (гласные – ударный, безударные; согласные – звонкие, глухие, парные и непарные, твёрдые, мягкие, парные и непарные); не смешивать понятия «звук» и «буква»; делить слово на слоги, ставить ударение;
- определять роль гласных букв, стоящих после букв, обозначающих согласные звуки, парные по мягкости (обозначение гласного звука и указание на твёрдость или мягкость согласного звука);

- обозначать мягкость согласных звуков на письме;
- определять количество букв и звуков в слове;
- писать большую букву в начале предложения, в именах и фамилиях;
- ставить пунктуационные знаки конца предложения;
- списывать с печатного образца и писать под диктовку слова и небольшие предложения, используя правильные начертания букв, соединения;

2-й класс

Личностными результатами изучения предмета «Русский язык»

являются следующие умения:

- осознавать роль языка и речи в жизни людей;
- эмоционально «проживать» текст, выражать свои эмоции;
- понимать эмоции других людей, сочувствовать, сопереживать;
- обращать внимание на особенности устных и письменных высказываний других людей (интонацию, темп, тон речи; выбор слов и знаков препинания: точка или многоточие, точка или восклицательный знак).

Средством достижения этих результатов служат тексты учебника.

Метапредметными результатами изучения курса «Русский язык» является формирование универсальных учебных действий (УУД).

Регулятивные УУД:

- определять и формулировать цель деятельности на уроке с помощью учителя;
- учиться высказывать своё предположение (версию) на основе работы с материалом учебника;
- учиться работать по предложенному учителем плану

Средством формирования регулятивных УУД служит проблемно-диалогическая технология.

Познавательные УУД:

- ориентироваться в учебнике (на развороте, в оглавлении, в условных обозначениях); в словаре;
- находить ответы на вопросы в тексте, иллюстрациях;
- делать выводы в результате совместной работы класса и учителя;
- преобразовывать информацию из одной формы в другую: подробно пересказывать небольшие тексты.

Средством формирования познавательных УУД служат тексты учебника и его методический аппарат, обеспечивающие формирование функциональной грамотности (первичных навыков работы с информацией).

Коммуникативные УУД:

- оформлять свои мысли в устной и письменной форме (на уровне предложения или небольшого текста);
- слушать и понимать речь других; пользоваться приёмами слушания: фиксировать тему (заголовок), ключевые слова;
- выразительно читать и пересказывать текст;
- договариваться с одноклассниками совместно с учителем о правилах поведения и общения оценки и самооценки и следовать им;
- учиться работать в паре, группе; выполнять различные роли (лидера, исполнителя).

Средством формирования коммуникативных УУД служат проблемно-диалогическая технология и организация работы в парах и малых группах.

Предметными результатами изучения курса «Русский язык» является сформированность следующих умений:

- воспринимать на слух тексты в исполнении учителя, учащихся;
- осознанно, правильно, выразительно читать тексты;
- понимать смысл заглавия текста; выбирать наиболее подходящее заглавие из данных; самостоятельно озаглавливать текст;

- делить текст на части, озаглавливать части;
- подробно и выборочно пересказывать текст;
- правильно называть звуки в слове, делить слова на слоги, ставить ударение, различать ударный и безударные слоги;
- делить слова на части для переноса;
- производить звуко-буквенный анализ слов и соотносить количество звуков и букв в доступных двусложных словах;
- правильно списывать слова, предложения, текст, проверять написанное, сравнивая с образцом;
- писать под диктовку слова, предложения, текст из 30–40 слов, писать на слух без ошибок слова, где произношение и написание совпадают;
- видеть опасные места в словах, видеть в словах изученные орфограммы;
- писать без ошибок большую букву в именах, отчествах, фамилиях людей, кличках животных, географических названиях;
- проверять буквы согласных на конце слов;
- буквосочетания чк, чн в словах; ь для обозначения мягкости согласных на конце и в середине слова;
- слова с непроверяемыми написаниями, определённые программой;
- находить и исправлять орфографические ошибки на изученные правила;
- находить корень в группе однокоренных слов, видеть и самостоятельно подбирать однокоренные слова;
- обращать внимание на особенности употребления слов;
- ставить вопросы к словам в предложении; видеть слова, называющие, о ком или о чём говорится в предложении и что говорится;
- составлять предложения из слов, предложения на заданную тему;
- предполагать по заглавию, иллюстрации и ключевым словам содержание текста; отвечать на вопросы учителя по ходу чтения и на вопросы ко всему тексту после его чтения; выбирать подходящее заглавие к тексту из ряда данных;
- составлять небольшой текст (4–5 предложений) по картинке или на заданную тему с помощью учителя и записывать его.

Ученики должны сделать первый шаг в осознании себя носителями языка, почувствовать интерес к его изучению и осознать смысл этого изучения: родной язык необходимо изучать, чтобы лучше, успешнее им пользоваться при общении с другими людьми, чтобы понимать

других и самому быть понятым.

3–4-й классы

Личностными результатами изучения предмета «Русский язык» являются следующие умения и качества:

- эмоциональность; умение осознавать и определять (называть) свои эмоции;
- эмпатия – умение осознавать и определять эмоции других людей; сочувствовать другим людям, сопереживать;
- чувство прекрасного – умение чувствовать красоту и выразительность речи, стремиться к совершенствованию собственной речи;
- любовь и уважение к Отечеству, его языку, культуре;
- интерес к чтению, к ведению диалога с автором текста; потребность в чтении;
- интерес к письму, к созданию собственных текстов, к письменной форме общения;
- интерес к изучению языка;
- осознание ответственности за произнесённое и написанное слово.

Средством достижения этих результатов служат тексты учебников, вопросы и задания к ним, проблемно-диалогическая технология.

Метапредметными результатами изучения курса «Русский язык» является формирование универсальных учебных действий (УУД).

Регулятивные УУД:

- самостоятельно формулировать тему и цели урока;
- составлять план решения учебной проблемы совместно с учителем;
- работать по плану, сверяя свои действия с целью, корректировать свою деятельность;
- в диалоге с учителем вырабатывать критерии оценки и определять степень успешности своей работы и работы других в соответствии с этими критериями.

Средством формирования регулятивных УУД служит технология продуктивного чтения и технология оценивания образовательных достижений (учебных успехов).

Познавательные УУД:

- вычитывать различные виды текстовой информации;
- пользоваться разными видами чтения: изучающим, просмотровым, ознакомительным;
- извлекать информацию, представленную в разных формах (сплошной текст; несплошной текст – иллюстрация, таблица, схема);
- перерабатывать и преобразовывать информацию из одной формы в другую (составлять план, таблицу, схему);
- пользоваться словарями, справочниками;
- осуществлять анализ и синтез;
- устанавливать причинно-следственные связи;
- строить рассуждения;

Средством развития познавательных УУД служат тексты учебника и его методический аппарат; технология продуктивного чтения.

Коммуникативные УУД:

- оформлять свои мысли в устной и письменной форме с учётом речевой ситуации;
- адекватно использовать речевые средства для решения различных коммуникативных задач; владеть монологической и диалогической формами речи.
- высказывать и обосновывать свою точку зрения;
- слушать и слышать других, пытаться принимать иную точку зрения, быть готовым корректировать свою точку зрения;
- договариваться и приходить к общему решению в совместной деятельности;
- задавать вопросы.

Предметными результатами изучения курса «Русский язык» является сформированность следующих умений:

3-й класс

- воспринимать на слух тексты в исполнении учителя, учащихся;
- осознанно, правильно, выразительно читать вслух;
- самостоятельно прогнозировать содержание текста по заглавию, ключевым словам;
- производить звуко-буквенный анализ доступных слов;
- видеть в словах изученные орфограммы по их опознавательным признакам (без введения этого понятия), правильно писать слова с буквами безударных гласных в корне, буквами проверяемых и непроверяемых согласных, с удвоенными буквами согласных в корне, с ь для обозначения мягкости, ь разделительным; владеть способами проверки букв гласных и согласных в корне; писать слова с непроверяемыми написаниями по программе; находить и исправлять ошибки в словах с изученными орфограммами;
- правильно списывать слова, предложения, текст, проверять написанное; писать под диктовку текст с изученными орфограммами (объёмом 55–60 слов), правильно переносить слова с удвоенными буквами согласных в корне)
- находить в слове окончание и основу, составлять предложения из слов в начальной форме (ставить слова в нужную форму),
- образовывать слова с помощью суффиксов и приставок;

- подбирать однокоренные слова, в том числе с чередующимися согласными в корне;
- разбирать по составу доступные слова;
- распознавать имена существительные, имена прилагательные, глаголы;
- производить морфологический разбор этих частей речи в объёме программы;
- определять вид предложения по цели высказывания и интонации, правильно произносить предложения с восклицательной и невосклицательной интонацией;
- разбирать предложения по членам, выделять подлежащее и сказуемое, ставить вопросы к второстепенным членам;
- выделять из предложения сочетания слов, связанных между собой;
- осознавать важность орфографически грамотного письма;
- читать художественные тексты учебника, осмысливая их до чтения, во время чтения и после чтения (с помощью учителя), делить текст на части с опорой на абзацы, озаглавливать части текста, составлять простой план, пересказывать текст по плану;
- читать и понимать учебно-научные тексты (определять количество частей, задавать вопрос к каждой части, составлять план, пересказывать по плану);
- письменно пересказывать текст (писать подробное изложение доступного текста).

Учащиеся должны осмысленно относиться к изучению родного языка, сознательно наблюдать за своей речью, стремиться к употреблению в собственной речи изученных конструкций, слов, к совершенствованию своей речи.

4-й класс

- произносить звуки речи в соответствии с нормами языка;
- производить фонетический разбор, разбор по составу, морфологический разбор доступных слов;
- правильно писать слова с изученными орфограммами;
- видеть в словах изученные орфограммы с опорой на опознавательные признаки, правильно писать слова с изученными орфограммами, графически обозначать орфограммы;
- находить и исправлять ошибки в словах с изученными орфограммами;
- практически различать многозначные слова, видеть в тексте синонимы и антонимы, подбирать синонимы и антонимы к данным словам;
- различать простое предложение с однородными членами и сложное предложение из двух частей (с союзами и, а, но или без союзов);
- ставить запятые в простых предложениях с однородными членами (без союзов, с союзами и, а, но), в сложных предложениях из двух частей (без союзов, с союзами и, а, но);
- производить синтаксический разбор простого и сложного предложения в рамках изученного;
- разбирать доступные слова по составу; подбирать однокоренные слова, образовывать существительные и прилагательные с помощью суффиксов, глаголы с помощью приставок;
- писать подробное изложение текста повествовательного характера (90–100 слов) по плану, сочинение на предложенную тему с языковым заданием после соответствующей подготовки;
- читать тексты учебника, художественные и учебно-научные, владеть правильным типом читательской деятельности: самостоятельно осмысливать текст до чтения, во время чтения и после чтения. Делить текст на части, составлять план, пересказывать текст по плану;
- воспринимать на слух высказывания, выделять на слух тему текста, ключевые слова;
- создавать связные устные высказывания на грамматическую и иную тему.

**Характеристика результатов формирования УУД
на разных этапах обучения по УМК «Школа России» и УМК «Перспективная начальная школа»**

	Личностные УУД	Регулятивные УУД	Познавательные УУД	Коммуникативные УУД
1 класс	<ol style="list-style-type: none"> 1. Ценить и принимать следующие базовые ценности: «добро», «терпение», «родина», «природа», «семья». 2. Уважать к своей семье, к своим родственникам, любовь к родителям. 3. Освоить роли ученика; формирование интереса (мотивации) к учению. 4. Оценивать жизненные ситуации и поступки героев художественных текстов с точки зрения общечеловеческих норм. 	<ol style="list-style-type: none"> 1. Организовывать свое рабочее место под руководством учителя. 2. Определять цель выполнения заданий на уроке, во внеурочной деятельности, в жизненных ситуациях под руководством учителя. 3. Определять план выполнения заданий на уроках, внеурочной деятельности, жизненных ситуациях под руководством учителя. 4. Использовать в своей деятельности простейшие приборы: линейку, треугольник и т.д. 	<ol style="list-style-type: none"> 1. Ориентироваться в учебнике: определять умения, которые будут сформированы на основе изучения данного раздела. 2. Отвечать на простые вопросы учителя, находить нужную информацию в учебнике. 3. Сравнить предметы, объекты: находить общее и различие. 4. Группировать предметы, объекты на основе существенных признаков. 5. Подробно пересказывать прочитанное или прослушанное; определять тему. 	<ol style="list-style-type: none"> 1. Участвовать в диалоге на уроке и в жизненных ситуациях. 2. Отвечать на вопросы учителя, товарищей по классу. 2. Соблюдать простейшие нормы речевого этикета: здороваться, прощаться, благодарить. 3. Слушать и понимать речь других. 4. Участвовать в паре.
2 класс	<ol style="list-style-type: none"> 1. Ценить и принимать следующие базовые ценности: «добро», «терпение», «родина», «природа», «семья», «мир», «настоящий друг». 2. Уважение к своему народу, к своей родине. 3. Освоение личностного смысла учения, желания учиться. 4. Оценка жизненных 	<ol style="list-style-type: none"> 1. Самостоятельно организовывать свое рабочее место. 2. Следовать режиму организации учебной и внеучебной деятельности. 3. Определять цель учебной деятельности с помощью учителя и самостоятельно. 4. Определять план выполнения заданий на уроках, внеурочной деятельности, жизненных ситуациях под руководством 	<ol style="list-style-type: none"> 1. Ориентироваться в учебнике: определять умения, которые будут сформированы на основе изучения данного раздела; определять круг своего незнания. 2. Отвечать на простые и сложные вопросы учителя, самим задавать вопросы, находить нужную информацию в учебнике. 3. Сравнить и группировать предметы, объекты по нескольким основаниям; находить 	<ol style="list-style-type: none"> 1. Участвовать в диалоге; слушать и понимать других, высказывать свою точку зрения на события, поступки. 2. Оформлять свои мысли в устной и письменной речи с учетом своих учебных и жизненных речевых ситуаций. 3. Читать вслух и про себя тексты учебников, других художественных и научно-популярных книг, понимать

	<p>ситуаций и поступков героев художественных текстов с точки зрения общечеловеческих норм.</p>	<p>учителя.</p> <ol style="list-style-type: none"> 5. Соотносить выполненное задание с образцом, предложенным учителем. 6. Использовать в работе простейшие инструменты и более сложные приборы (циркуль). 6. Корректировать выполнение задания в дальнейшем. 7. Оценка своего задания по следующим параметрам: легко выполнять, возникли сложности при выполнении. 	<p>закономерности; самостоятельно продолжать их по установленном правилу.</p> <ol style="list-style-type: none"> 4. Подробно пересказывать прочитанное или прослушанное; составлять простой план 5. Определять, в каких источниках можно найти необходимую информацию для выполнения задания. 6. Находить необходимую информацию, как в учебнике, так и в словарях в учебнике. 7. Наблюдать и делать самостоятельные простые выводы 	<p>прочитанное.</p> <ol style="list-style-type: none"> 4. Выполняя различные роли в группе, сотрудничать в совместном решении проблемы (задачи).
3 класс	<ol style="list-style-type: none"> 1. Ценить и принимать следующие базовые ценности: «добро», «терпение», «родина», «природа», «семья», «мир», «настоящий друг», «справедливость», «желание понимать друг друга», «понимать позицию другого». 2. Уважение к своему народу, к другим народам, терпимость к обычаям и традициям других народов. 3. Освоение личностного смысла учения; желания продолжать свою учебу. 	<ol style="list-style-type: none"> 1. Самостоятельно организовывать свое рабочее место в соответствии с целью выполнения заданий. 2. Самостоятельно определять важность или необходимость выполнения различных задания в учебном процессе и жизненных ситуациях. 3. Определять цель учебной деятельности с помощью самостоятельно. 4. Определять план выполнения заданий на уроках, внеурочной деятельности, жизненных ситуациях под руководством учителя. 5. Определять правильность 	<ol style="list-style-type: none"> 1. Ориентироваться в учебнике: определять умения, которые будут сформированы на основе изучения данного раздела; определять круг своего незнания; планировать свою работу по изучению незнакомого материала. 2. Самостоятельно предполагать, какая дополнительная информация буде нужна для изучения незнакомого материала; отбирать необходимые источники информации среди предложенных учителем словарей, энциклопедий, справочников. 3. Извлекать информацию, представленную в разных формах 	<ol style="list-style-type: none"> 1. Участвовать в диалоге; слушать и понимать других, высказывать свою точку зрения на события, поступки. 2. Оформлять свои мысли в устной и письменной речи с учетом своих учебных и жизненных речевых ситуаций. 3. Читать вслух и про себя тексты учебников, других художественных и научно-популярных книг, понимать прочитанное. 4. Выполняя различные роли в группе, сотрудничать в совместном решении проблемы (задачи).

	<p>4. Оценка жизненных ситуаций и поступков героев художественных текстов с точки зрения общечеловеческих норм, нравственных и этических ценностей.</p>	<p>выполненного задания на основе сравнения с предыдущими заданиями, или на основе различных образцов.</p> <p>6. Корректировать выполнение задания в соответствии с планом, условиями выполнения, результатом действий на определенном этапе.</p> <p>7. Использовать в работе литературу, инструменты, приборы.</p> <p>8. Оценка своего задания по параметрам, заранее представленным.</p>	<p>(текст, таблица, схема, экспонат, модель, иллюстрация и др.)</p> <p>4. Представлять информацию в виде текста, таблицы, схемы, в том числе с помощью ИКТ.</p> <p>5. Анализировать, сравнивать, группировать различные объекты, явления, факты.</p>	<p>5. Отстаивать свою точку зрения, соблюдая правила речевого этикета.</p> <p>6. Критично относиться к своему мнению</p> <p>7. Понимать точку зрения другого</p> <p>8. Участвовать в работе группы, распределять роли, договариваться друг с другом.</p>
4 класс	<p>1. Ценить и принимать следующие базовые ценности: «добро», «терпение», «родина», «природа», «семья», «мир», «настоящий друг», «справедливость», «желание понимать друг друга», «понимать позицию другого», «народ», «национальность» и т.д.</p> <p>2. Уважение к своему народу, к другим народам, принятие ценностей других народов.</p> <p>3. Освоение личностного смысла учения; выбор дальнейшего образовательного маршрута.</p>	<p>1. Самостоятельно формулировать задание: определять его цель, планировать алгоритм его выполнения, корректировать работу по ходу его выполнения, самостоятельно оценивать.</p> <p>2. Использовать при выполнении задания различные средства: справочную литературу, ИКТ, инструменты и приборы.</p> <p>3. Определять самостоятельно критерии оценивания, давать самооценку.</p>	<p>1. Ориентироваться в учебнике: определять умения, которые будут сформированы на основе изучения данного раздела; определять круг своего незнания; планировать свою работу по изучению незнакомого материала.</p> <p>2. Самостоятельно предполагать, какая дополнительная информация будет нужна для изучения незнакомого материала; отбирать необходимые источники информации среди предложенных учителем словарей, энциклопедий, справочников, электронные диски.</p> <p>3. Сопоставлять и отбирать информацию, полученную из различных источников (словари,</p>	<p>Участвовать в диалоге; слушать и понимать других, высказывать свою точку зрения на события, поступки.</p> <p>2. Оформлять свои мысли в устной и письменной речи с учетом своих учебных и жизненных речевых ситуаций.</p> <p>3. Читать вслух и про себя тексты учебников, других художественных и научно-популярных книг, понимать прочитанное.</p> <p>4. Выполняя различные роли в группе, сотрудничать в совместном решении проблемы (задачи).</p> <p>5. Отстаивать свою точку</p>

<p>4. Оценка жизненных ситуаций и поступков героев художественных текстов с точки зрения общечеловеческих норм, нравственных и этических ценностей, ценностей гражданина России.</p>		<p>энциклопедии, справочники, электронные диски, сеть Интернет).</p> <p>4. Анализировать, сравнивать, группировать различные объекты, явления, факты.</p> <p>5. Самостоятельно делать выводы, перерабатывать информацию, преобразовывать её, представлять информацию на основе схем, моделей, сообщений.</p> <p>6. Составлять сложный план текста.</p> <p>7. Уметь передавать содержание в сжатом, выборочном или развёрнутом виде</p>	<p>зрения, соблюдая правила речевого этикета; аргументировать свою точку зрения с помощью фактов и дополнительных сведений.</p> <p>6. Критично относиться к своему мнению. Уметь взглянуть на ситуацию с иной позиции и договариваться с людьми иных позиций.</p> <p>7. Понимать точку зрения другого</p> <p>8. Участвовать в работе группы, распределять роли, договариваться друг с другом. Предвидеть последствия коллективных решений.</p>
--	--	--	--

Формирование ИКТ-компетентности обучающихся

Ориентировка младших школьников в информационно-коммуникационных технологиях (ИКТ) и формирование способности их грамотно применять (ИКТ-компетентность) являются одними из важных элементов формирования УУД в рамках начального общего образования.

В рамках ИКТ-компетентности выделяется учебная ИКТ-компетентность - способность решать учебные задачи с использованием общедоступных в начальной школе инструментов ИКТ и источников информации в соответствии с возрастными потребностями и возможностями младшего школьника. Решение задачи формирования ИКТ-компетентности должно проходить не только на занятиях по отдельным учебным предметам (где формируется предметная ИКТ-компетентность), но и в рамках метапредметной программы формирования универсальных учебных действий.

При освоении личностных действий на основе указанной программы у обучающихся формируются:

- критическое отношение к информации и избирательность её восприятия;
- уважение к информации о частной жизни и информационным результатам деятельности других людей;
- основы правовой культуры в области использования информации.

При освоении регулятивных универсальных учебных действий обеспечиваются:

- оценка условий, алгоритмов и результатов действий, выполняемых в информационной среде;
- использование результатов действия, размещённых в информационной среде, для оценки и коррекции выполненного действия;
- создание цифрового портфолио учебных достижений обучающегося.

При освоении познавательных универсальных учебных действий ИКТ играют ключевую роль в следующих универсальных учебных действиях:

- поиск информации;
- фиксация (запись) информации с помощью различных технических средств;
- структурирование информации, её организация и представление в виде диаграмм, картосхем, линий времени и пр.;
- создание простых гипермедиа сообщений;
- построение простейших моделей объектов и процессов.

ИКТ является важным инструментом для формирования коммуникативных универсальных учебных действий. Для этого используются:

- обмен гипермедиа сообщениями;
- выступление с аудиовизуальной поддержкой;
- фиксация хода коллективной/личной коммуникации;
- общение в цифровой среде (электронная почта, чат, видеоконференция, форум, блог).

Формирование ИКТ-компетентности обучающихся происходит в рамках системно-деятельностного подхода, на основе изучения всех без исключения предметов учебного плана.

Вклад каждой предметной области в формирование ИКТ-компетентности обучающихся

Филология

«Русский язык». Работа с компьютерными источниками информации. Овладение клавиатурным письмом. Знакомство с основными правилами оформления текста на компьютере, основными инструментами создания и простыми видами редактирования текста. Использование полуавтоматического орфографического контроля.

«Литературное чтение». Работа с мультимедиа сообщениями (включающими текст, иллюстрации, аудио- и видеофрагменты, ссылки). Конструирование небольших

сообщений, в том числе с добавлением иллюстраций, видео- и аудио фрагментов. Поиск информации для проектной деятельности в контролируемом Интернете.

«Иностранный язык (английский)». Создание небольшого текста на компьютере. Восприятие и понимание основной информации в небольших устных и письменных сообщениях, полученных компьютерными способами коммуникации. Использование компьютерного словаря, экранного перевода отдельных слов.

Математика и информатика

Работа с текстами, таблицами, диаграммами, несложными графами: извлечение необходимых данных, заполнение готовых форм (на компьютере). Работа с простыми геометрическими объектами в интерактивной среде компьютера: построение, изменение, измерение, сравнение геометрических объектов.

Обществознание и естествознание

«Окружающий мир». Планирование и осуществление несложных наблюдений, сбор числовых данных, проведение опытов с помощью инструментов ИКТ. Поиск дополнительной информации для решения учебных и самостоятельных познавательных задач в контролируемом Интернете. Создание информационных объектов в качестве отчёта о проведённых исследованиях. Использование компьютера при работе с картой (планом территории, «лентой времени»), добавление ссылок в тексты и графические объекты.

Основы религиозных культур и светской этики

Работа с мультимедиа сообщениями (включающими текст, иллюстрации, аудио- и видеофрагменты, ссылки). Овладение приёмами поиска и использования информации, работы с доступными электронными ресурсами. Создание небольшого текста на компьютере в том числе с добавлением иллюстраций.

Технология

Первоначальное знакомство с компьютером и всеми инструментами ИКТ: назначение, правила безопасной работы. Первоначальный опыт работы с простыми информационными объектами: текстом, рисунком, аудио- и видеофрагментами; сохранение результатов своей работы. Овладение приёмами поиска и использования информации, работы с доступными электронными ресурсами.

Искусство

Знакомство с простыми редакторами изображений, освоение простых форм редактирования изображений: поворот, вырезание, изменение контрастности, яркости, вырезание и добавление фрагмента, изменение последовательности экранов в слайд-шоу. Создание творческих графических работ, несложных видеосюжетов, натурной мультипликации и компьютерной анимации с собственным озвучиванием, музыкальных произведений, собранных из готовых фрагментов и музыкальных «петель» с использованием инструментов ИКТ.

Освоение умений работать с информацией и использовать инструменты ИКТ также может входить в содержание внеурочной деятельности школьников.

2.1.7. Методика и инструментарий оценки успешности освоения и применения обучающимися универсальных учебных действий.

Критерии и показатели оценки сформированности универсальных учебных действий учащихся.

Критерии оценки сформированности УУД учащихся начальной школы:

- соответствие возрастнo-психологическим нормативным требованиям;
- соответствие свойств универсальных действий заранее заданным требованиям.

Возрастнo-психологические нормативы формулируются для каждого вида универсальных учебных действий с учетом определенной стадии их развития.

Показатели успешности формирования УУД:

Показателем успешности формирования УУД будет ориентация школьника на выполнение действий, выраженных в категориях: знаю/могу; хочу; делаю

Психологическая	Педагогическая	Язык	Педагогический
------------------------	-----------------------	-------------	-----------------------

терминология	терминология	ребенка	ориентир. (результат педагогического воздействия, принятый и реализуемый школьником) знаю/могу, хочу, делаю
Личностные универсальные учебные действия.	Воспитание личности (Нравственное развитие; и формирование познавательного интереса)	«Я сам».	«Что такое хорошо и что такое плохо» «Хочу учиться» «Учусь успеху» «Живу в России» «Расту хорошим человеком» «В здоровом теле здоровый дух!»
Регулятивные универсальные учебные действия.	самоорганизация	«Я могу»	«Понимаю и действую» «Контролирую ситуацию» «Учусь оценивать» «Думаю, пишу, говорю, показываю и делаю»
Познавательные универсальные учебные действия.	исследовательская культура	«Я учусь».	«Ищу и нахожу» «Изображаю и фиксирую» «Читаю, говорю, понимаю» «Мыслю логически» «Решаю проблему»
Коммуникативные универсальные учебные действия	культура общения	«Мы вместе»	«Всегда на связи» «Я и Мы».

Организация мониторинга в школе.

Объектом мониторинга должен стать индивидуальный прогресс учащихся в плане формирования у них УУД.

Мониторинг может проводить учитель, психолог, администратор образовательного учреждения при условии, что он изучил методику проведения тестирования данного типа. Периодичность мониторинга устанавливается образовательным учреждением и должна обеспечивать возможность оценки динамики достижений детей, сбалансированность методов, не приводить к переутомлению воспитанников и не нарушать ход образовательного процесса. (Тестирование учащихся начальной школы проводится не реже, чем два раза в год). Не рекомендуется концентрировать проведение тестирования в один день, чтобы избежать эмоциональной перегрузки. Тестирование можно проводить как индивидуально, так и одновременно с учащимися всего класса.

Обязательным требованием к построению системы мониторинга является сочетание низко формализованных (наблюдение, беседа, экспертная оценка и др.) и высоко формализованных (тестов, проб, аппаратурных методов и др.) методов, обеспечивающее объективность и точность получаемых данных.

В процессе мониторинга исследуются интеллектуальные и личностные качества обучающихся путем наблюдений за ребенком, бесед, экспертных оценок, критериально-ориентированных методик нетестового типа, критериально-ориентированного

тестирования и др.

Содержание мониторинга должно быть тесно связано с программами обучения и воспитания детей.

Обязательным требованием к построению системы мониторинга является использование только тех методов, применение которых позволяет получить необходимый объем информации в оптимальные сроки.

Школа имеет богатый опыт использования диагностических материалов для построения образовательного процесса: комплексные контрольные работы, карты развития, портфель достижений, психологический мониторинг (подобранные методики исследований к каждой группе УУД). Все это осуществляется в рамках Программы психолого-педагогического сопровождения.

Проверяющий	Виды мониторинга	Проверяемые УУД
Учителя	Комплексные контрольные работы Наблюдения Анкеты	Личностные Регулятивные Познавательные Коммуникативные
Психолог	Психологический мониторинг Карты развития	Личностные Регулятивные Коммуникативные Познавательные
Руководители объединений	Наблюдение	Личностные Регулятивные Познавательные Коммуникативные
Заместитель директора	Комплексные контрольные работы Наблюдения Анкеты	Личностные Регулятивные Познавательные Коммуникативные
Ученики, родители	Портфель достижений	Личностные Регулятивные Познавательные Коммуникативные

Можно предложить проведение дней ДРК (диагностики регулирования и коррекции), предложенных П.И. Третьяковым:

- 1) День ДРК по проблеме «Здоровье учеников в режиме дня ОУ».
- 2) День ДРК по проблеме «Мотивация деятельности учащихся на уроке и создание условий для её развития».
- 3) День ДРК по проблеме «Состояние формирования общеучебных умений и навыков». (Регион: управление образованием по результатам. Под редакцией П.И. Третьякова, М., Новая школа, 2001, с.487-537).

Важнейшим критерием усвоения универсальных учебных действий на содержании любого предмета является процесс интериоризации (последовательное преобразование действия от внешней материальной/материализованной формы к внутренней через речевые формы). Чем больше возможности у каждого обучающегося в ходе урока проговорить последовательность выполнения учебных действий, тем эффективнее будет для него интериоризация, т. е. сворачивание внешнего действия во внутренний личностный план. Особое значение здесь приобретает регулирующая речь (осмысленное высказывание на основе собственного произвольного решения).

Для развития *регулирующей* речи в начальной школе должны быть:

- организованы формы совместной учебной деятельности: работа в парах, группах. Речь направлена конкретному адресату (для того чтобы обеспечить переход из речи коммуникативной в речь регулирующую);

- в речи говорящего ученика должна быть адекватно отражена цель учебной задачи, он может проговорить шаги решения задачи, сформулировать полученный результат;

- речь ученика должна быть предметом внимания, осознания, контроля и оценки всех участников урока (и учителя, и учащихся);

- речь должна быть произвольной и осознанной, что найдет свое отражение в подборе речевых средств и корректном оформлении речевого высказывания.

Для формирования *личностных* универсальных учебных действий можно предложить следующие виды заданий:

- участие в проектах;
- подведение итогов урока;
- творческие задания;
- зрительное, моторное, вербальное восприятие музыки;
- мысленное воспроизведение картины, ситуации, видеофильма;
- самооценка события, происшествия;
- дневники достижений.

Для диагностики и формирования *познавательных* универсальных учебных действий целесообразны следующие виды заданий:

- «найди отличия» (можно задать их количество);
- «на что похоже?»;
- поиск лишнего;
- «лабиринты»;
- упорядочивание;
- «цепочки»;
- хитроумные решения;
- составление схем-опор;
- работа с разного вида таблицами;
- составление и распознавание диаграмм;
- работа со словарями;
- мнемотурнир;
- «пластилин».

Для диагностики и формирования *регулятивных* универсальных учебных действий возможны следующие виды заданий:

- «преднамеренные ошибки»;
- поиск информации в предложенных источниках;
- взаимоконтроль;
- взаимный диктант (метод М.Г. Булановской);
- диспут;
- заучивание материала наизусть в классе;
- «ищу ошибки»;
- КОНОП (контрольный опрос на определенную проблему).

Для диагностики и формирования *коммуникативных* универсальных учебных действий можно предложить следующие виды заданий:

- составь задание партнеру;
- отзыв на работу товарища;
- групповая работа по составлению кроссворда;
- магнитофонный опрос;
- «отгадай, о ком говорим»;
- диалоговое слушание (формулировка вопросов для обратной связи);
- Ривин-методика;
- «подготовь рассказ...», «опиши устно...», «объясни...» и т. д.

Целесообразно практиковать выполнение хотя бы части такого рода заданий детьми, объединенными в пары или микрогруппы по 3–4 человека, когда они, например,

должны выработать общее мнение или создать общее описание. Такой прием придаст этим заданиям психологически полноценный характер деятельности детей, устранив тягостную для них искусственность необходимости «рассказывать самому себе».

2.2. ПРОГРАММЫ ОТДЕЛЬНЫХ УЧЕБНЫХ ПРЕДМЕТОВ

2.2.1. Общие положения

Основная образовательная программа начального общего образования в МБОУ «СОШ №3» реализуется средствами учебно-методических комплексов «Школа России» и системы «Перспективная начальная школа»,

Данные программы обеспечивают соблюдение принципа преемственности в обучении школьников (дошкольного-начального-основного и среднего образования) не только на содержательном уровне, но и на технологическом.

Согласно требованиям Стандарта, программы отдельных учебных предметов, курсов должны обеспечивать достижение планируемых результатов освоения основной образовательной программы начального общего образования. Программы разработаны на основе требований к результатам освоения образовательной программы и программы формирования УУД.

Главная целевая установка всех реализуемых учебно-методических комплексов созвучна с целевой установкой ФГОС: воспитание гуманного, творческого, социально активного человека – гражданина и патриота России, уважительно и бережно относящегося к среде своего обитания, к своей семье, к природному и культурному достоянию своей малой Родины, своей многонациональной страны и всего человечества.

На реализацию целевой установки УМК ориентированы ведущие задачи:

- создание условий для организации учебной деятельности, развития познавательных процессов, творческих способностей, эмоциональной сферы младшего школьника;
- развитие и укрепление интереса к познанию самого себя и окружающего мира;
- воспитание любви к своему городу (селу), к своей семье, к своей Родине, к ее природе, истории, культуре;
- формирование опыта этически и экологически обоснованного поведения в природной и социальной среде;
- формирование ценностного отношения к человеку, к природе, к миру, к знаниям.

В авторских программах определено содержание тех знаний, умений и способов деятельности, которые являются надпредметными, т. е. формируются средствами каждого учебного предмета, даёт возможность объединить усилия всех учебных предметов для решения общих задач обучения, приблизиться к реализации «идеальных» целей образования. Такой подход позволит предупредить узкопредметность в отборе содержания образования, обеспечить интеграцию в изучении разных сторон окружающего мира.

Программы отдельных учебных предметов, курсов разрабатываются на основе требований к результатам освоения *Основной программы и программы формирования УУД*.

Эти программы содержат: пояснительную записку; общую характеристику учебного предмета, курса, описание его места в учебном плане; описание ценностных ориентиров содержания учебного предмета; результаты освоения конкретного учебного предмета, курса и его содержание; тематическое планирование с определением основных видов учебной деятельности обучающихся; описание материально-технического обеспечения образовательного процесса.

На основе примерных и авторских программ в Учреждении разрабатываются рабочие программы по предмету.

УМК «Школа России»

УМК «Школа России» построен на единых для всех учебных предметов основополагающих принципах, имеет полное программно-методическое сопровождение и гарантирует преемственность с дошкольным образованием.

Ведущая целевая установка и основные средства ее реализации, заложенные в основу УМК «Школа России», направлены на обеспечение современного образования младшего школьника в контексте требований ФГОС.

Мощным образовательным ресурсом является информационно-образовательная среда УМК «Школа России» включающая: концепцию, рабочие программы, систему учебников, составляющих ядро ИОС, а также мощную методическую оболочку, разнообразные электронные и интернет-ресурсы.

Комплект строится на основе национально-значимых приоритетов, отвечающих современному этапу развития страны.

Это:

- Приоритет воспитания в образовательном процессе;
- Личностно-ориентированный и деятельностный характер обучения;
- Сочетание инновационных подходов с традициями отечественного образования.

Обобщающими характеристиками содержания комплекта являются следующие:

1. Личностно-развивающий характер образования с приоритетом духовно-нравственного развития ребенка.

2. Граждански-ориентированный характер образования, предусматривающий воспитание ребенка гражданином своей страны, развивающий чувства гражданственности и патриотизма.

3. Глобально-ориентированный характер образования, отвечающий новым задачам образования в эпоху глобализации.

4. Экоадекватный характер образования с приоритетным вниманием к проблемам экологической этики, воспитанию любви и бережного отношения к природе.

Основной особенностью методов и форм является то, что предпочтение отдается проблемно-поисковой и творческой деятельности младших школьников. Такой подход предусматривает создание проблемных ситуаций, выдвижение предположений, поиск доказательств, формулирование выводов, сопоставление результатов с эталоном. При таком подходе возникает естественная мотивация учения, успешно развивается способность ребенка понимать смысл поставленной задачи, планировать учебную работу, контролировать и оценивать ее результат. Проблемно-поисковый подход позволяет выстраивать гибкую методику обучения, хорошо адаптированную к специфике учебного содержания и конкретной педагогической ситуации, учитывать индивидуальные особенности детей, их интересы и склонности. Он дает возможность применять обширный арсенал методов и приемов эвристического характера, целенаправленно развивая познавательную активность и самостоятельность учащихся. При этом демонстрируется возможность существования различных точек зрения на один и тот же вопрос, воспитывается терпимость и уважение к мнению другого, культура диалога, что хорошо согласуется с задачей формирования толерантности.

Комплект «Школа России» носит *личностно-развивающий характер с приоритетом духовно-нравственного развития*. Другая принципиальная особенность комплекта «Школа России» состоит в том, что он обеспечивает *граждански-ориентированное образование младшего школьника*, иначе говоря, средствами УМК предлагается воспитывать гражданина России.

В концепции комплекта «Школа России» был обозначен и *деятельностный характер образования*, которому в Стандарте уделяется очень большое внимание. Этот принцип реализован во всех учебниках комплекта, и сейчас при доработке учебников он усиливается за счет развертывания программы формирования универсальных учебных действий, являющейся одним из ключевых компонентов нового Стандарта.

В систему учебников «Школа России» входит завершенная предметная линия учебников:

«Азбука», авт. Горецкий В.Г., Кирюшкин В.А., Виноградская Л.А. и др.

«Русский язык», авт. Канакина В.П., Горецкий В.Г.

«Литературное чтение», авт. Климанова Л.Ф. и др.

«Математика», авт. Моро М.И. и др.

«Окружающий мир», авт. Плешаков А.А.

«Технология», авт. Роговцева Н.И. и др.

«Музыка», авт. Критская Е.Д. и др.

«Изобразительное искусство» под ред. Неменского Б.М.

«Физическая культура», авт. Лях В.И.

Учебники используются в составе систем учебников «Школа России»:

«Английский язык» (2-4 классы):

-Кузовлев В.П, Лапа Н.М., Костина И.П. и др.

- Афанасьева О.В., Михеева И.В. и др

ОРКСЭ (4 класс)

ОРКСЭ. Основы православной культуры. Автор: Кураев А.В.

ОРКСЭ. Основы исламской культуры. Авторы: Латышина Д.И., Муртазин М.Ф. ОРКСЭ.

Основы иудейской культуры. Авторы: Членов М.А., Миндрин Г.А.,

Глоцер А.В.

ОРКСЭ. Основы буддийской культуры. Автор: Чимитдоржиев В.Л.

ОРКСЭ. Основы мировых религиозных культур. Авторы: Беглов А.Л., Саплина Е.В.,

Токарева Е.С. и др.

ОРКСЭ. Основы светской этики. Автор: Шемшурин А.И.

1. Сборник рабочих программ «Школа России», 1- 4 классы, под редакцией А. А. Плешакова Москва, «Просвещение» 2016 г.

Система «Перспективная начальная школа»

Концептуальные положения развивающей личностно-ориентированной системы обучения «Перспективная начальная школа» соотнесены с требованиями Федерального государственного образовательного стандарта начального общего образования (далее стандарта).

Основная идея системы «Перспективная начальная школа» – оптимальное развитие каждого ребенка на основе педагогической поддержки его индивидуальных возрастных, психологических и физиологических особенностей в условиях специально организованной аудиторной и внеурочной деятельности. В этой деятельности ученик как равноправный участник процесса образования выступает то в роли обучаемого, то – обучающего, то в роли организатора этого процесса. Учет индивидуальных особенностей каждого обучающегося (включая одаренных детей и детей с ограниченными возможностями здоровья) выдвигает на первый план проблему соотношения обучения и развития. Разнообразие аудиторной и внеурочной деятельности, система заданий разного уровня трудности с учетом меры трудности, сочетание разнообразных организационных форм (индивидуальных, групповых, коллективных) позволяют обеспечить условия, при которых обучение идет впереди развития, т.е. в зоне ближайшего развития каждого обучаемого на основе учета уровня его актуального развития и сформированных (формируемых) мотивов. То, с чем обучаемый не может справиться самостоятельно, он может сделать с помощью соседа по парте или в малой группе. А то, что представляет сложность для конкретной малой

группы, становится доступным пониманию в условиях коллективной совместной деятельности. Высокая степень дифференциации заданий и их количество позволяют обучающимся работать в условиях своего актуального развития и создают возможности индивидуального продвижения вперед.

Основное содержание системы «Перспективная начальная школа» складывается из предметных областей, предусмотренных стандартом: филологии, математики и информатики, обществознания и естествознания, искусства, технологии, физической культуры.

Учебная программа каждого предмета базируется на интегрированной основе содержания и организационных форм аудиторных занятий и внеурочной деятельности, отражая единство и целостность научной картины мира и образовательной деятельности.

«Перспективная начальная школа» системно учитывает современные особенности образовательного процесса в начальной школе. С поступлением в школу ребенок впервые начинает заниматься социально значимой, общественно оцениваемой совместной учебной деятельностью. Он становится членом коллектива, в котором есть представители разных национальностей, конфессий и национальных культур. Часто он становится участником традиционных народных праздников, обрядов, религиозных действий вне стен школы.

При отборе учебного материала, разработке языка изложения, методического аппарата каждого учебника «Перспективной начальной школы» учитывались следующие общие положения:

– возраст школьника (первокласснику может быть как шесть, так и семь-восемь лет);

– разный уровень готовности ребенка к обучению в школе (ребенок, не посещавший детский сад или подготовительную группу при общеобразовательном учреждении, часто приходит в школу с несформированными сенсорными эталонами);

– топографическая принадлежность школьника.

Основные принципы развивающей, личностно-ориентированной системы

«Перспективная начальная школа»

Принцип непрерывного общего развития каждого обучаемого (включая одаренных детей и детей с ограниченными возможностями здоровья) предполагает ориентацию содержания начального образования на духовно-нравственное развитие

И воспитание обучающихся, предусматривающих принятие ими моральных норм, нравственных установок, национальных ценностей; на формирование основ умения учиться и способности к организации своей деятельности – умение принимать, сохранять цели и следовать им в учебной (внеурочной) деятельности, планировать свою деятельность, осуществлять ее контроль и оценку, взаимодействовать с педагогом и сверстниками в образовательном процессе.

Принцип целостности картины мира предполагает отбор интегрированного содержания образования, которое поможет обучаемому удержать и воссоздать целостность картины мира, обеспечит осознание разнообразных связей между его объектами и явлениями. Одним из основных путей реализации этого требования является учет межпредметных связей и разработка интегрированных курсов по русскому языку, развитию речи, литературному чтению и окружающему миру, математике, технологии.

Принцип учета индивидуальных особенностей каждого обучающегося ориентирован на педагогическую поддержку всех детей в образовательном процессе с целью обеспечения роста их творческого потенциала, познавательных мотивов; обогащение форм взаимодействия со сверстниками и взрослыми в познавательной деятельности; усвоение учебного материала.

Принципы прочности и наглядности реализуют ведущую идею системы «Перспективная начальная школа» через рассмотрение частного (конкретного наблюдения) к пониманию общего (постижению закономерности), и от общего, т. е. от

постигнутой закономерности, к частному, т. е. к преобразованию и применению усвоенной закономерности. Само репродуцирование этой двухступенчатости, превращение ее в механизм учебной деятельности в условиях наглядного обучения является основой для реализации принципа прочности. Принцип прочности предполагает жестко продуманную систему повторения через неоднократное возвращение к пройденному материалу. Этап обобщения предшествует каждому возвращению к частному. Именно он дает обучающемуся в руки инструмент (сформированное УУД – универсальное учебное действие) для очередного возвращения к частному.

Принцип практической направленности предусматривает формирование средствами всех предметов универсальных учебных действий; способности их применять в условиях решения учебных задач и практической деятельности; умений работать с разными источниками информации (учебник, хрестоматия, рабочая тетрадь, словари, научно-популярные и художественные книги, журналы и газеты, Интернет); умений работать в сотрудничестве в разном качестве (ведущего, ведомого, организатора учебной деятельности); способности работать самостоятельно (т.е. работа по самообразованию).

Принцип охраны и укрепления психического и физического здоровья базируется на необходимости формирования у детей привычек к чистоте, аккуратности, соблюдению режима дня.

1. Программы по учебным предметам системы «Перспективная начальная школа», 1- 4 классы, под редакцией Р.Г.Чураковой, Москва, «Академкнига/учебник», 2016 г.

УМК «Перспективная начальная школа» состоит из завершенных предметных линий учебников.:

«Азбука». Агаркова Н.Г., Агарков Ю.А.

«Русский язык». Чуракова Н.А., Каленчук М.Л., Малаховская О.В., Байкова Т.А.

«Литературное чтение» Чуракова Н.А.

«Математика» Чекин А.Л.

«Окружающий мир» Федотова О.Н., Трафимова Г.В., Трафимов С.А., Царева Л. А.

«Изобразительное искусство» Кашекова И.Э., Кашеков А.Л.

«Технология» Рагозина Т.М., Гринева А.А., Голованова И.Л., Мылова И.Б.

Учебники используются в составе систем учебников «Перспективная начальная школа»:
«Английский язык» (2-4 классы):

-Кузовлев В.П, Лапа Н.М., Костина И.П. и др.

- Афанасьева О.В., Михеева И.В. и др

ОРКСЭ (4 класс)

ОРКСЭ. Основы православной культуры. Автор: Кураев А.В.

ОРКСЭ. Основы исламской культуры. Авторы: Латышина Д.И., Муртазин М.Ф. ОРКСЭ.

Основы иудейской культуры. Авторы: Членов М.А., Миндрин Г.А.,

Глоцер А.В.

ОРКСЭ. Основы буддийской культуры. Автор: Чимитдоржиев В.Л.

ОРКСЭ. Основы мировых религиозных культур. Авторы: Беглов А.Л., Саплина Е.В., Токарева Е.С. и др.

ОРКСЭ. Основы светской этики. Автор: Шемшурин А.И.

Перечень программ, используемых учителями для разработки рабочих программ учителя на уровень начального общего образования по предметам.

Учебный предмет	Класс	Программы УМК «Школа России» / «Перспективная начальная школа»	Учебники, пособия
Русский язык	1 -4	ФГОС Примерные программы по учебным предметам. Русский язык/ Начальная школа. Ч.1. - М.: Просвещение, 2010. Русский язык, Канакина В.П., Горецкий В.Г., Дементьева М.Н., Стефаненко Н.А., Бойкина М.В., Сборник рабочих программ «Школа России», 1-4 классы. Пособие для учителей общеобразовательных учреждений, - М.: «Просвещение», 2016	Горецкий В.Г., Кирюшкин В.А., Виноградская Л.А. и др. Азбука. 1 кл. в 2-х ч. Канакина В.П., Горецкий В.Г. Русский язык. 1 кл. Канакина В.П., Горецкий В.Г. Русский язык. 2 кл. в 2-х частях Канакина В.П., Горецкий В.Г. Русский язык. 3 кл. в 2-х частях Канакина В.П., Горецкий В.Г. Русский язык. 4 кл. в 2-х частях
	1-4	Русский язык. Примерная рабочая программа по учебному предмету. 1-4 классы Агаркова Н.Г., Каленчук М.Л., Чуракова Н.А. и др.	Агаркова Н.Г., Агарков Ю.А. Азбука. 1 класс. Чуракова Н.А., Каленчук М.Л., Малаховская О.В., Байкова Т.А., Русский язык. 1 класс. Чуракова Н.А., Каленчук М.Л., Малаховская О.В., Байкова Т.А., Русский язык. 2 класс. Каленчук М.Л., Чуракова Н.А. Байкова Т.А. Русский язык. 3 класс Каленчук М.Л., Чуракова Н.А. Байкова Т.А. Русский язык. 4 класс
Литературное чтение	1 -4	ФГОС Примерные программы по учебным предметам. Литературное чтение// Начальная школа. Ч.1. -М.: Просвещение, 2010. Литературное чтение. Климанова Л.Ф., Бойкина М.В., Сборник рабочих программ «Школа	Климанова Л.Ф., Горецкий В.Г., Голованова М.В. и др. Литературное чтение. 1 кл. в 2-х частях Климанова Л.Ф., Горецкий В.Г., Голованова М.В. и др. Литературное чтение. 2 кл. в 2-х частях Климанова Л.Ф., Горецкий В.Г., Голованова М.В. и др. Литературное чтение. 3 кл. в 2-х частях

		России», 1-4 классы. Пособие для учителей общеобразовательных учреждений,- М.: «Просвещение», 2011	Климанова Л.Ф., Горецкий В.Г., Голованова М.В. и др. Литературное чтение. 4 кл. в 2-х частях
	1-4	Литературное чтение. Примерная рабочая программа по учебному предмету. 1-4 классы Чуракова Н.А., Малаховская О.В., Карпеева И.В.	Чуракова Н.А. Литературное чтение. 1 класс. Чуракова Н.А. Литературное чтение. 2 класс. Чуракова Н.А. Литературное чтение. 3 класс. Чуракова Н.А. Литературное чтение. 4 класс.
Родной язык (русский)	1-4	Примерная программа по учебному предмету «Русский родной язык» для образовательных организаций, реализующих программы начального общего образования http://fgosreestr.ru/	Александрова О.М., Вербицкая Л.А., С.И.Богданов и др. Русский родной язык. 1 класс Александрова О.М., Вербицкая Л.А., С.И.Богданов и др. Русский родной язык. 2 класс Александрова О.М., Вербицкая Л.А., С.И.Богданов и др. Русский родной язык. 3 класс Александрова О.М., Вербицкая Л.А., С.И.Богданов и др. Русский родной язык. 4 класс
Литературное чтение на родном языке (русском)	1-4	Примерная программа по учебному предмету «Литературное чтение на родном языке» Департамент образования Белгородской области ОГАОУ ДПО «Белгородский институт развития образования»	
Английский язык (базовый уровень)	2-4	ФГОС Примерные программы по учебным предметам. Иностранные языки/ Начальная школа. Ч.2. - М.: Просвещение, 2010. Рабочая программа к учебникам О.В. Афанасьевой, И.В. Михеевой Английский язык 2-4 классы - М.: Дрофа, 2016.	Афанасьева О.В., Михеева И.В. Английский язык. 2 класс. Учебник в 2 ч Афанасьева О.В., Михеева И.В. Английский язык. 3 класс. Учебник в 2 ч. Афанасьева О.В., Михеева И.В. Английский язык. 4 класс. Учебник в 2 ч

		Кузовлев В.П. и др. Английский язык. Программы общеобразовательных учреждений для учителей для учителей общеобразовательных учреждений 2-4 классы. Пособие для учителя – М.: Просвещение, 2011 – базовый уровень	Кузовлев В.П., Перегудова Э.Ш., Пастухова С.А. и др. Английский язык. 2 кл. в 2-х частях Кузовлев В.П., Лапа Н.М., Костина И.П. и др. Английский язык. 3 кл. в 2-х частях Кузовлев В.П., Перегудова Э.Ш., Дуванова О.В. Английский язык. 4 кл. в 2-х частях
Математика	1-4	ФГОС Примерные программы по учебным предметам. Математика/ Начальная школа. Ч.1. -М.: Просвещение, 2010. Математика. Моро М.И., Бантова М.А., Бельтюкова Г.В., Волкова С.И., Степанова С.В. Сборник рабочих программ «Школа России», 1-4 классы. Пособие для учителей общеобразовательных учреждений,- М.: «Просвещение», 2011	Моро М.И., Степанова С.В., Волкова С.И. Математика. 1 кл. в 2-х частях Моро М.И., Бантова М.А., Бельтюкова Г.В. и др. Математика. 2 кл. в 2-х частях Моро М.И., Бантова М.А., Бельтюкова Г.В. и др. Математика. 3 кл. Моро М.И., Бантова М.А., Бельтюкова Г.В. и др. Математика. 4 кл. в 2-х частях
	1-4	Математика. Примерная рабочая программа по учебному предмету. 1-4 классы Чекин А.Л., Чуракова Р.Г.	Чекин А.Л. Математика. 1 класс. Чекин А.Л. Математика. 2 класс. Чекин А.Л. Математика. 3 класс. Чекин А.Л. Математика. 4 класс.
Окружающий мир	1-4	ФГОС Примерные программы по учебным предметам. Окружающий мир/ Начальная школа. Ч.1. -М.: Просвещение, 2010. Окружающий мир. Плешаков А.А. Сборник рабочих программ «Школа России», 1-4 классы. Пособие для учителей общеобразовательных учреждений,- М.: «Просвещение», 2011	Плешаков А.А. Окружающий мир. 1 кл. в 2-х частях Плешаков А.А. Окружающий мир. 2 кл. в 2-х частях Плешаков А.А. Окружающий мир. 3 кл. в 2-х частях Плешаков А.А., Крючкова Е.А. Окружающий мир. 4 кл. в 2-х частях

	1-4	Окружающий мир. Примерная рабочая программа по учебному предмету. 1-4 классы Федотова О.Н., Трафимова Г.В., Кудрова Л.Г.	Федотова О.Н., Трафимова Г.В., Трафимов С.А., Царева Л. А. Окружающий мир. 1 класс. Федотова О.Н., Трафимова Г.В., Трафимов С.А., Царева Л. А. Окружающий мир. 2 класс. Федотова О.Н., Трафимова Г.В., Трафимов С.А., Царева Л. А. Окружающий мир. 3 класс. Федотова О.Н., Трафимова Г.В., Трафимов С.А., Царева Л. А. Окружающий мир. 4 класс.
Основы религиозных культур и светской этики	4	По выбору участников образовательных отношений одного из модулей курса	По выбору участников образовательных отношений одного из модулей курса
Технология	1-4	ФГОС Примерные программы по учебным предметам. Технология/ Начальная школа. Ч.1.- М.: Просвещение, 2010. Технология. Роговцева Н.И., Анащенкова С.В.Сборник рабочих программ «Школа России», 1-4 классы. Пособие для учителей общеобразовательных учреждений,- М.: «Просвещение», 2011	Роговцева Н.И., Богданова Н.В., Фрейтаг И.П. Технология. 1 кл. Роговцева Н.И., Богданова Н.В., Добромыслова Н.В. Технология. 2 кл. Роговцева Н.И., Богданова Н.В., Добромыслова Н.В. Технология. 3 кл. Роговцева Н.И., Богданова Н.В., Шипилова Н.В. и др. Технология. 4 кл.
	1-4	Технология. Примерная рабочая программа по учебному предмету. 1-4 классы Рагозина Т.М., Мылова И.Б.	Рагозина Т.М., Гринева А.А., Голованова И.Л., Мылова И.Б.Технология. 1 класс. Рагозина Т.М., Гринева А.А., Голованова И.Л., Мылова И.Б.Технология. 2 класс. Рагозина Т.М., Гринева А.А., Голованова И.Л., Мылова И.Б.Технология. 3 класс. Рагозина Т.М., Гринева А.А., Голованова И.Л., Мылова И.Б.Технология. 4 класс.

Изобразительное искусство	1-4	ФГОС Примерные программы по учебным предметам. Изобразительное искусство/ Начальная школа. Ч.2. -М.: Просвещение, 2010. Неменский Б.М. Программа по изобразительному искусству. 1-4, -М.:Просвещение, 2011	Неменская Л.А. (под ред. Неменского Б.М.). Изобразительное искусство. 1 кл. Коротеева Е.И. (под ред. Неменского Б.М.). Изобразительное искусство. 2 кл. Горяева Н.А. (под ред. Неменского Б.М.). Изобразительное искусство. 3 кл. Неменская Л.А. (под ред. Неменского Б.М.). Изобразительное искусство. 4 кл.
	1-4	Изобразительное искусство. Примерная рабочая программа по учебному предмету. 1-4 классы Кашекова И.Э.	Кашекова И.Э., Кашеков А.Л. Изобразительное искусство. 1 класс. Кашекова И.Э., Кашеков А.Л. Изобразительное искусство. 2 класс. Кашекова И.Э., Кашеков А.Л. Изобразительное искусство. 3 класс. Кашекова И.Э., Кашеков А.Л. Изобразительное искусство. 4 класс.
Музыка	1-4	ФГОС Примерные программы по учебным предметам. Музыка/ Начальная школа. Ч.2.-М.: Просвещение, 2010. Критская Е.Д., Сергеева Г.П., Шмагина Т.С. Музыка. Начальная школа. М.: Просвещение, 2011.	Критская Е.Д., Сергеева Г.П., Шмагина Т.С. Музыка. 1 кл. Критская Е.Д., Сергеева Г.П., Шмагина Т.С. Музыка. 2 кл. Критская Е.Д., Сергеева Г.П., Шмагина Т.С. Музыка. 3 кл. Критская Е.Д., Сергеева Г.П., Шмагина Т.С. Музыка. 4 кл.
		Рабочая программа для общеобразовательных учреждений. «Музыка. 1-4 классы», авторы В.В. Алеев, Т.И. Науменко, Т.Н. Кичак, М., Дрофа, 2012г.	В.В.Алеев, Т.Н.Кичак Музыка. 1 класс В.В.Алеев, Т.Н.Кичак Музыка. 2 класс В.В.Алеев, Т.Н.Кичак Музыка. 3 класс В.В.Алеев, Т.Н.Кичак Музыка. 4 класс
Физическая культура	1-4	ФГОС Примерные программы по учебным предметам. Физическая культура / Начальная школа. Ч. 2. -М.: Просвещение, 2010. В.И.Лях. Физическая культура. 1-4классы.- М.: Просвещение, 2011	Лях В.И. Физическая культура. 1-4 кл.

2.2.2. Основное содержание учебных предметов на уровне начального общего образования

Распределение основного содержания учебных предметов, реализуемых на уровне начального общего образования по классам и темам представлено в рабочих программах и календарно-тематических планированиях по УМК «Школа России» и системе «Перспективная начальная школа»

Рабочие программы отдельных учебных предметов, курсов, в том числе внеурочной деятельности разрабатываются на основе требований к результатам освоения основной образовательной программы начального общего образования с учётом программ, включённых в её структуру. Рабочие программы учебных предметов, курсов должны содержать:

- 1) планируемые результаты освоения учебного предмета, курса;
- 2) содержание учебного предмета, курса;
- 3) тематическое планирование с указанием количества часов, отводимых на освоение каждой темы.

ПРЕДМЕТНЫЕ РЕЗУЛЬТАТЫ ОСВОЕНИЯ И СОДЕРЖАНИЯ УЧЕБНЫХ ПРОГРАММ	
2.2.2.1. Предметные результаты освоения учебного предмета «Русский язык»	
Предметные результаты освоения учебного предмета	Предметное содержание учебного предмета "Русский язык", распределенное по годам обучения
<p>В результате первого года изучения учебного предмета "Русский язык" ученик научится:</p> <ul style="list-style-type: none"> - различать звуки и буквы, знать последовательность букв в русском алфавите, различать гласные и согласные звуки, давать характеристику гласного звука в слове: ударный или безударный, различать согласные звуки: мягкие и твердые, глухие и звонкие, определять количество слогов в слове; 	<p style="text-align: center;">Обучение грамоте</p> <p>Фонетика Звуки речи. Осознание единства звукового состава слова и его значения. Установление количества и последовательности звуков в слове. Сопоставление слов, различающихся одним или несколькими звуками. Составление звуковых моделей слов. Различение гласных и согласных звуков, гласных ударных и безударных, согласных твердых и мягких, звонких и глухих. Слог как минимальная произносительная единица. Деление слов на слоги</p>

- различать слово и предложение;
- составлять предложение из набора слов;
- применять изученные правила правописания: раздельное написание слов в предложении;
- написание буквосочетаний: жи, ши, ча, ща, чу, щу в положении под ударением и буквосочетаний чк, чн, чт;
- употребление прописной буквы в начале предложения и в именах собственных (в именах и фамилиях людей, кличках животных);
- написание непроверяемых гласных и согласных в корне слова (перечень слов в орфографическом словаре учебника);

(без стечения согласных). Определение места ударения в слове.

Графика Различение звука и буквы: буква как знак звука. Овладение позиционным способом обозначения звуков буквами. Буквы гласных как показатель твердости-мягкости согласных звуков. Функции букв е, ё, ю, я. Мягкий знак (ь) как показатель мягкости предшествующего согласного звука. Знакомство с русским алфавитом как последовательностью букв.

-знаки препинания конца предложения: точка, вопросительный и восклицательный знаки;
- безошибочно списывать текст объемом 20 - 25 слов.
- писать под диктовку тексты объемом 15 - 20 слов с учетом изученных правил правописания

Чтение Формирование навыка слогового чтения. Плавное слоговое чтение и чтение целыми словами со скоростью, соответствующей индивидуальному темпу ребенка. Осознанное чтение слов, словосочетаний, предложений и коротких текстов с интонациями и паузами в соответствии со знаками препинания.

Знакомство с орфоэпическим чтением (при переходе к чтению целыми словами). Орфографическое чтение (проговаривание) как средство самоконтроля

при письме под диктовку и при списывании.

Письмо Владение начертанием письменных прописных и строчных букв. Письмо букв, буквосочетаний, слогов, слов, предложений с соблюдением гигиенических норм. Письмо под диктовку слов и предложений, написание которых не расходится с их произношением. Усвоение приемов и последовательности правильного списывания текста.

Понимание функции небуквенных графических средств: пробела между словами, знака переноса.

Слово и предложение Восприятие слова как объекта изучения, материала для анализа. Наблюдение над значением слова. Различение слова и предложения. Работа с предложением: составление предложения из заданных форм слов.

Орфография Знакомство с правилами правописания и их применение:

- раздельное написание слов;
- написание сочетаний жи, ши, ча, ща (в положении под ударением), чу, щу;
- написание прописной буквы в начале предложения, в именах собственных;
- знаки препинания в конце предложения.

Развитие речи Понимание прочитанного текста при самостоятельном чтении вслух и при его прослушивании. Составление небольших рассказов повествовательного характера по серии сюжетных картинок, материалам собственных игр, занятий, наблюдений.

Систематический курс

Фонетика и орфоэпия Различение ударных и безударных гласных звуков. Различение твердых и мягких согласных звуков, звонких и глухих согласных звуков.

Слог: выделение в слове ударного слога и определение количества слогов.

Произношение звуков и сочетаний звуков в словах в соответствии с нормами современного русского литературного языка

Графика и орфография Различение звуков и букв. Обозначение на письме мягкости согласных звуков. Мягкий знак (ь) как показатель мягкости предшествующего согласного.

Русский алфавит: правильное называние букв, знание их последовательности. Использование алфавита для упорядочения списка слов.

Усвоение приемов и последовательности правильного списывания текста. Ознакомление с правилами правописания и их применение:

- раздельное написание слов в предложении;
- употребление прописной буквы в начале предложения и в именах собственных (в именах и фамилиях людей, кличках животных);
- написание сочетаний жи, ши, ча, ща, чу, щу, чк, чн, чт;
- написание непроверяемых гласных и согласных в корне слова (перечень слов в орфографическом словаре учебника).

Письмо под диктовку слов и предложений, написание которых не расходится с их произношением.

	<p>Слово и предложение Понимание слова как единства звучания и значения. Выявление слов, значение которых требует уточнения. Восстановление деформированных предложений.</p> <p>Пунктуация Знаки препинания конца предложения: точка, вопросительный и восклицательный знаки.</p> <p>Развитие речи Наблюдения над ситуациями устного общения. Овладение умениями начать, поддержать, закончить разговор, привлечь внимание, задать вопрос и т.п. Соблюдение норм речевого этикета в ситуациях учебного и бытового общения (приветствие, прощание, извинение, благодарность, обращение с просьбой). Составление устных рассказов по материалам собственных игр, занятий, наблюдений.</p>
<p>В результате второго года изучения учебного предмета "Русский язык" ученик научится:</p> <ul style="list-style-type: none"> - составлять небольшие высказывания на заданную тему (после предварительной подготовки), а также по рисунку (после анализа содержания рисунка), вопросам, опорным словам; - отличать текст от набора не связанных друг с другом предложений, анализировать тексты с нарушенным порядком предложений и восстанавливать их последовательность в тексте; - определять тему и главную мысль текста, подбирать заглавие к тексту; - давать характеристику звуков (в объеме изученного): гласный-согласный, гласный ударный-безударный, согласный твердый-мягкий, парный-непарный, согласный глухой-звонкий, парный-непарный; 	<p>Фонетика и графика Фонетика и графика</p> <p>Различение звуков и букв; различение ударных и безударных гласных звуков, твердых и мягких согласных, звонких и глухих согласных звуков. Обозначение на письме твердости и мягкости согласных звуков.</p> <p>Определение парных и непарных по твердости/мягкости согласных звуков. Определение парных и непарных по звонкости/глухости согласных звуков.</p> <p>Разделительный мягкий (ь). Установление соотношения звукового и буквенного состава в словах с буквам е, ё, ю, я и мягким знаком (ь) - показателем мягкости согласного звука. Деление слов на слоги (без стечения согласных).</p> <p>Использование алфавита при работе со словарями.</p> <p>Орфоэпия Произношение звуков и сочетаний звуков, ударение в словах в соответствии с нормами современного русского литературного языка (круг слов определен орфоэпическим словарем учебника). Использование орфоэпического словаря для решения практических задач.</p>

<p>- выделять корень слова (простые случаи), различать группы однокоренных слов, подбирать родственные (однокоренные) слова к предложенному слову;</p> <p>- находить грамматические группы слов (части речи) по комплексу усвоенных признаков: имя существительное, имя прилагательное, глагол;</p> <p>- сравнивать предложения по цели высказывания и по интонации (без терминов) с опорой на содержание, интонацию;</p> <p>применять изученные правила правописания: раздельное написание слов в предложении; написание буквосочетаний жи, ши, ча, ща, чу, шу в положении под ударением и буквосочетаний чк, чн, чт; употребление прописной буквы в начале предложения и в именах собственных (в именах и фамилиях людей, кличках животных);</p> <p>-написание непроверяемых гласных и согласных в корне слова (перечень слов в орфографическом словаре учебника);</p> <p>-знаки препинания конца предложения: точка, вопросительный и восклицательный знаки, а также:</p> <p>- правила переноса слов со строки на строку (без учета морфемного членения слова);</p> <p>написание проверяемых безударных гласных в корне слова; написание парных звонких и глухих согласных в корне слова; написание непроверяемых гласных и согласных в корне слова (перечень слов в орфографическом словаре учебника); правила</p>	<p>Лексика Слово и его лексическое значение. Различение однозначных и многозначных слов (простые случаи). Представление о прямом и переносном значении слова (простые случаи). Наблюдение за использованием в речи синонимов, антонимов. Подбор к предложенным словам 1 - 2 синонимов или антонимов.</p> <p>Состав слова (морфемика) Корень как обязательная часть слова. Родственные (однокоренные) слова. Различение групп однокоренных слов. Выделение в словах корня (простые случаи). Окончание как изменяемая часть слова.</p> <p>Морфология Слова с предметным значением - имена существительные. Слова, называющие признаки предметов, - имена прилагательные. Слова, обозначающие действия предметов, - глаголы.</p> <p>Слово и предложение Различение предложения, слов. Сравнение предложений по цели высказывания и по эмоциональной окраске (без терминов) с опорой на содержание (цель высказывания), интонацию (мелодику, логическое ударение), порядок слов, знаки конца предложения.</p> <p>Орфография и пунктуация Применение правил правописания, изученных в классе:</p> <p>раздельное написание слов в предложении;</p> <p>- употребление прописной буквы в начале предложения и в именах собственных (в именах и фамилиях людей, кличках животных);</p> <p>написание сочетаний жи, ши, ча, ща, чу, шу, чк, чн, чт;</p> <p>- написание непроверяемых гласных и согласных в корне слова (перечень слов в орфографическом словаре учебника).</p> <p>Ознакомление с правилами правописания и их применение:</p> <p>- правила переноса слов со строки на строку (без учета морфемного членения слова);</p> <p>написание проверяемых безударных гласных в корне слова;</p> <p>написание парных звонких и глухих согласных в корне слова;</p>
--	---

<p>употребления разделительного мягкого знака (ь); раздельное написание предлогов с именами существительными; - безошибочно списывать текст объемом 40 - 50 слов; - писать под диктовку тексты объемом 30 - 40 слов с учетом изученных правил правописания.</p>	<p>- написание непроверяемых гласных и согласных в корне слова (перечень слов в орфографическом словаре учебника); правила употребления разделительного мягкого (ь) знака; раздельное написание предлогов с именами существительными. Использование орфографического словаря учебника для определения (уточнения) написания слова. Развитие речи Построение предложений для решения определенной речевой задачи (для ответа на заданный вопрос, для выражения собственного мнения). Смысловое единство предложений в тексте. Заглавие текста. Подбор заголовков к предложенным текстам. Выражение в тексте законченной мысли. Последовательность предложений в тексте. Части текста (абзацные отступы). Последовательность частей текста.</p>
<p>В результате третьего года изучения учебного предмета "Русский язык" ученик научится: - выявлять части текста, озаглавливать части текста, распознавать типы текстов: повествование, описание, рассуждение; - строить монологическое высказывание на определенную тему, по результатам наблюдений за фактами и явлениями языка; - характеризовать, сравнивать, классифицировать звуки вне слова и в слове по заданным параметрам; - определять функцию разделительного твердого знака (ъ) в словах; - устанавливать соотношение звукового и буквенного состава в словах типа мороз, ключ, коньки, в словах с йотированными гласными е, ё, ю, я (ёлка, поют), в словах с разделительными ь, ъ (вьюга, съел), в словах с</p>	<p>Фонетика и графика Различение звуков русского языка: гласный - согласный, гласный ударный - безударный, согласный твердый - мягкий, парный - непарный, согласный глухой - звонкий, парный - непарный (в объеме изученного). Определение функции разделительного твердого знака (ъ) в словах. Установление соотношения звукового и буквенного состава в словах типа мороз, ключ, коньки, в словах с йотированными гласными е, ё, ю, я (ёлка, поют), в словах с разделительными ь, ъ знаками (вьюга, съел), в словах с непроизносимыми согласными. Различение звуков и букв. Обозначение на письме твердости и мягкости согласных звуков. Использование на письме разделительных твердого (ъ) и мягкого (ь) знаков. Установление соотношения звукового и буквенного состава слов типа стол, конь; в словах с йотированными гласными е, ё, ю, я; в словах с непроизносимыми согласными. Использование небуквенных графических средств: пробела между словами, знака переноса, красной строки (абзаца), пунктуационных знаков (в пределах изученного). Знание алфавита:</p>

<p>непроизносимыми согласными;</p> <ul style="list-style-type: none"> - наблюдать за употреблением синонимов и антонимов в речи, подбирать синонимы и антонимы к словам разных частей речи, распознавать слова, употребленные в прямом и переносном значении (простые случаи); - находить в словах с однозначно выделяемыми морфемами окончание, корень, основу (простые случаи), приставку, суффикс; - распознавать имена существительные, определять грамматические признаки имен существительных: род, число, падеж, изменять имена существительные по падежам и числам (склонять); - распознавать имена прилагательные, определять грамматические признаки имен прилагательных: род, число, падеж, изменять имена прилагательные по падежам, числам родам (в единственном числе); - распознавать глаголы, различать глаголы, отвечающие на вопросы "что делать?" и "что сделать?", определять грамматические признаки: форму времени, число, род (в прошедшем времени); - распознавать личные местоимения (в начальной форме), использовать личные местоимения для устранения неоправданных повторов в тексте; - определять вид предложений по цели высказывания (повествовательные, вопросительные, побудительные) и по интонации (восклицательные и невосклицательные); - находить главные (подлежащее и сказуемое) и второстепенные члены предложения (без деления на виды); 	<p>правильное название букв, их последовательность. Использование алфавита при работе со словарями, справочниками, каталогами.</p> <p>Орфоэпия Произношение звуков и сочетаний звуков, ударение в словах в соответствии с нормами современного русского литературного языка (круг слов определен словарем произношения в учебнике). Использование орфоэпического словаря и словарей ударений для решения практических задач.</p> <p>Лексика Наблюдение за использованием в речи синонимов, антонимов и омонимов. Подбор синонимов, антонимов к словам разных частей речи. Наблюдение за использованием фразеологизмов. Осознание значения фразеологизмов в тексте и разговорной речи. Выявление слов, значение которых требует уточнения. Определение значения слова по тексту или уточнение значения с помощью толкового словаря. Представление о некоторых устаревших словах.</p> <p>Состав слова (морфемика) Признаки однокоренных слов. Различение однокоренных слов и форм одного и того же слова. Различение однокоренных слов и слов с омонимичными корнями, однокоренных слов и синонимов. Выделение в словах с однозначно выделяемыми морфемами корня, приставки, суффикса и окончания. Окончание как изменяемая часть слова. Нулевое окончание.</p> <p>Морфология Части речи. Имя существительное: общее значение и употребление в речи. Различение имен существительных мужского, женского и среднего рода. Изменение имен существительных по падежам и по числам (склонение). Определение принадлежности имен существительных к 1, 2, 3-му склонению. Имя прилагательное: общее значение и употребление в речи. Изменение имен прилагательных по родам, числам и падежам, кроме имен прилагательных на -ий, -ья, -ов, -ин. Общее представление о местоимении. Личные местоимения. Употребление личных местоимений в речи.</p>
---	---

<p>- применять ранее изученные правила правописания: раздельное написание слов в предложении; написание буквосочетаний жи, ши, ча, ща, чу, шу в положении под ударением и буквосочетаний чк, чн, чт; употребление прописной буквы в начале предложения и в именах собственных (в именах и фамилиях людей, кличках животных); написание непроверяемых гласных и согласных в корне слова (перечень слов в орфографическом словаре учебника); знаки препинания конца предложения: точка, вопросительный и восклицательный знаки; правила переноса слов со строки на строку (без учета морфемного членения слова); написание проверяемых безударных гласных в корне слова; написание парных звонких и глухих согласных в корне слова; написание непроверяемых гласных и согласных в корне слова (перечень слов в орфографическом словаре учебника); правила употребления разделительного мягкого знака (ь); раздельное написание предлогов с именами существительными; а также: написание проверяемых произносимых согласных в корне слова; правила употребления разделительного твердого написание непроверяемых гласных и согласных в корне слова (перечень слов в орфографическом словаре учебника); написание мягкого знака (ь) после шипящих на конце имен существительных женского рода;</p>	<p>Использование личных местоимений для устранения неоправданных повторов в тексте. Глагол. Неопределенная форма глагола. Число глаголов. Времена глаголов. Род глаголов в прошедшем времени.</p> <p>Синтаксис Предложение. Нахождение главных членов предложения - подлежащего и сказуемого. Установление при помощи вопросов связи между словами в словосочетании и предложении. Различение главных и второстепенных членов предложения (без деления на виды).</p> <p>Орфография и пунктуация Применение правил правописания, изученных в 1, 2 классах:</p> <ul style="list-style-type: none"> - раздельное написание слов в предложении; - употребление прописной буквы в начале предложения и в именах собственных (в именах и фамилиях людей, кличках животных); - написание сочетаний жи, ши, ча, ща, чу, шу, чк, чн, чт; <p>написание непроверяемых гласных и согласных в корне слова (перечень слов в орфографическом словаре учебника);</p> <ul style="list-style-type: none"> - правила переноса слов со строки на строку (без учета морфемного членения слова); - написание проверяемых безударных гласных в корне слова; - написание парных звонких и глухих согласных в корне слова; - правила употребления разделительного мягкого (ь) знака; <p>раздельное написание предлогов с именами существительными. Ознакомление с правилами правописания и их применение:</p> <ul style="list-style-type: none"> - написание непроверяемых гласных и согласных в корне слова (перечень слов в орфографическом словаре учебника); - написание проверяемых произносимых согласных в корне слова; - употребление разделительного мягкого знака (ь) и разделительного
--	--

<p>раздельное написание частицы не с глаголом; раздельное написание предлогов и слитное написание приставок; подбирать примеры слов с определенной орфограммой, обнаруживать орфограммы по освоенным опознавательным признакам, применять изученные способы проверки правописания слов; - безошибочно списывать текст объемом 65 - 70 слов; -писать под диктовку текст объемом 55 - 60 слов с учетом изученных правил правописания);</p>	<p>твердого (ъ) знаков; - написание мягкого знака (ь) после шипящих на конце имен существительных женского рода; - раздельное написание частицы не с глаголами; - раздельное написание предлогов;</p> <p>Использование орфографического словаря для определения (уточнения) написания слова.</p> <p>Развитие речи Соблюдение норм речевого этикета в ситуациях учебного и бытового общения. Корректирование текстов с нарушенным порядком предложений и абзацев, создание собственных текстов по заданным заглавиям. Составление плана текста, создание текста по заданному плану. Определение типов текстов (повествование, описание, рассуждение) и создание собственных текстов заданного типа. Создание собственных текстов и корректирование заданных текстов с учетом правильности, богатства и выразительности письменной речи. Соблюдение норм речевого взаимодействия при интерактивном общении (sms-сообщения, электронная почта, Интернет и другие виды и способы связи)</p>
<p>В результате четвертого года изучения учебного предмета "Русский язык" ученик научится:</p> <p>осознавать ситуацию общения (с какой целью, с кем, где происходит общение), выбирать адекватные языковые и неязыковые средства;</p> <p>соблюдать нормы русского литературного языка в собственной речи (в объеме изученного) и оценивать соблюдение этих норм в речи собеседников, в том числе при общении с помощью средств ИКТ;</p> <p>определять тему и главную мысль текста, самостоятельно озаглавливать текст по его теме или</p>	<p>Фонетика и графика Различение гласных и согласных звуков. Нахождение в слове ударных и безударных гласных звуков. Различение мягких и твердых согласных звуков, определение парных и непарных по твердости-мягкости согласных звуков. Различение звонких и глухих согласных звуков, определение парных и непарных по звонкости-глухости согласных звуков. Определение качественной характеристики звука: гласный - согласный; гласный ударный - безударный; согласный твердый - мягкий, парный - непарный; согласный звонкий - глухой, парный - непарный. Деление слов на слоги. Слогообразующая роль гласных звуков. Различение звуков и букв. Обозначение на письме твердости и мягкости согласных звуков. Использование на письме разделительных твердого (ъ) и мягкого (ь) знаков.</p>

<p>главной мысли, выделять части текста (корректировать порядок предложений и частей текста), составлять план к заданным текстам;</p> <p>создавать небольшие тексты для конкретной ситуации письменного общения (письма, поздравительные открытки, объявления и др.);</p> <p>характеризовать звуки русского языка: гласные ударные - безударные; согласные твердые - мягкие, парные - непарные, твердые - мягкие; согласные глухие - звонкие, парные- непарные, звонкие и глухие; группировать звуки по заданному основанию;</p> <p>знать последовательность букв в русском алфавите, пользоваться алфавитом для упорядочивания слов и поиска нужной информации;</p> <p>пользоваться при письме небуквенными графическими средствами: пробелом между словами, знаком переноса, красной строки (абзаца), пунктуационными знаками (в пределах изученного);</p> <p>выявлять в речи слова, значение которых требует уточнения, определять значение слова по тексту или уточнять с помощью толкового словаря, Интернета; подбирать к предложенным словам антонимы и синонимы;</p> <p>различать изменяемые и неизменяемые слова, разграничивать однокоренные слова и формы слова;</p> <p>определять состав слов с однозначно выделяемыми морфемами (окончание, корень, приставка, суффикс), соотносить состав слова с представленной схемой его строения;</p>	<p>Установление соотношения звукового и буквенного состава слов типа стол, конь; в словах с йотированными гласными е, ё, ю, я; в словах с непроизносимыми согласными. Использование небуквенных графических средств: пробела между словами, знака переноса, красной строки (абзаца), пунктуационных знаков (в пределах изученного).</p> <p>Знание алфавита: правильное название букв, их последовательность.</p> <p>Использование алфавита при работе со словарями, справочниками, каталогами.</p> <p>Орфоэпия Произношение звуков и сочетаний звуков, ударение в словах в соответствии с нормами современного русского литературного языка (в объеме орфоэпического словаря учебника). Использование орфоэпического словаря учебника, других орфоэпических словарей русского языка при определении правильного произношения слов.</p> <p>Лексика Слово и его лексическое значение. Различение однозначных и многозначных слов. Различение прямого и переносного значений слова (простейшие случаи). Наблюдение за использованием в речи синонимов, антонимов, омонимов, фразеологизмов, устаревших слов (простейшие случаи). Выявление в художественном тексте слов, употребленных в переносном значении, эмоционально-оценочных слов, эпитетов, сравнений, олицетворений (без терминологии). Выявление слов, значение которых требует уточнения. Определение значения слова по тексту или уточнение значения с помощью толкового словаря.</p> <p>Состав слова (морфемика) Овладение понятием "родственные (однокоренные) слова". Различение однокоренных слов и различных форм одного и того же слова. Различение однокоренных слов и синонимов, однокоренных слов и слов с омонимичными корнями. Выделение в словах с однозначно выделяемыми морфемами окончания, корня, приставки, суффикса, основы. Различение изменяемых и неизменяемых слов.</p>
---	--

<p>определять грамматические признаки имен существительных - род, склонение, число, падеж; определять грамматические признаки имен прилагательных - род (в единственном числе), число, падеж; изменять имена прилагательные по падежам; определять грамматические признаки личного местоимения в начальной форме - лицо, число, род (у местоимений 3-го лица в единственном числе); использовать личные местоимения для устранения неоправданных повторов;</p> <p>распознавать глаголы, находить неопределенную форму глагола, определять грамматические признаки глаголов - время, лицо (в настоящем и будущем времени), число, род (в прошедшем времени в единственном числе); изменять глаголы в настоящем и будущем времени по лицам и числам (спрягать); изменять глаголы в прошедшем времени в единственном числе по родам;</p> <p>распознавать наречия как часть речи, понимать их роль и значение в речи;</p> <p>устанавливать принадлежность слова к определенной части речи (в объеме изученного) по комплексу освоенных признаков; различать предложение, словосочетание и слово; классифицировать предложения по цели высказывания и по эмоциональной окраске (по интонации); распознавать предложения с однородными членами;</p> <p>применять ранее изученные правила правописания:</p> <p>раздельное написание слов;</p> <p>сочетания жи-ши, ча-ща, чу-щу в положении под</p>	<p>Морфология Части речи; деление частей речи на самостоятельные и служебные. Имя существительное. Значение и употребление в речи. Различение имен существительных одушевленных и неодушевленных по вопросам кто? и что? Выделение имен существительных собственных и нарицательных. Различение имен существительных мужского, женского и среднего рода. Изменение имен существительных по числам. Начальная форма имени существительного. Изменение имен существительных по падежам. Определение падежа, в котором употреблено имя существительное. Различение падежных и смысловых (синтаксических) вопросов. Определение принадлежности имен существительных к 1, 2, 3-му склонению. Словообразование имен существительных. Имя прилагательное. Значение и употребление в речи. Изменение имен прилагательных по родам, числам и падежам, кроме имен прилагательных на -ий, -ья, -ов, -ин. Зависимость формы имени прилагательного от формы имени существительного. Местоимение. Общее представление о местоимении. Личные местоимения. Значение и употребление в речи. Личные местоимения 1, 2, 3-го лица единственного и множественного числа. Склонение личных местоимений. Числительное. Общее представление о числительных. Значение и употребление в речи Глагол. Общее значение, употребление в речи. Неопределенная форма глагола. Различение глаголов, отвечающих на вопросы что сделать? и что делать? Изменение глаголов по временам: настоящее, прошедшее и будущее время глаголов. Изменение глаголов по лицам и числам в настоящем и будущем времени (спряжение). Способы определения и спряжения глаголов (практическое овладение). Изменение глаголов прошедшего времени</p> <p>по родам и числам. Наречие. Значение и употребление в речи. Предлог. Отличие предлогов от приставок. Союз. Союзы и, а, но, их роль в речи. Частица. Частица не, ее значение.</p>
---	--

<p>ударением;</p> <p>сочетания чк, чн, чт, нч, щн и др.;</p> <p>перенос слов;</p> <p>прописная буква в начале предложения, именах собственных;</p> <p>проверяемые безударные гласные в корне слова;</p> <p>парные звонкие и глухие согласные в корне слова;</p> <p>непроизносимые согласные;</p> <p>- непроверяемые гласные и согласные в корне слова, в том числе с удвоенными согласными (перечень см. в словаре учебника);</p> <p>- гласные и согласные в неизменяемых на письме приставках и суффиксах;</p> <p>разделительные мягкий и твердый знаки (ь, ъ);</p> <p>- мягкий знак после шипящих на конце имен существительных (речь, брошь, мышь);</p> <p>соединительные о и е в сложных словах (самолет, вездеход);</p> <p>- е и и в суффиксах имен существительных (ключик - ключика, замочек - замочка);</p> <p>- безударные падежные окончания имен существительных (кроме существительных на -мя, -ий, -ье, -ия, -ов, -ин);</p> <p>безударные падежные окончания имен прилагательных;</p> <p>- раздельное написание предлогов с личными местоимениями; раздельное написание частицы не с глаголами;</p> <p>- мягкий знак (ь) после шипящих на конце глаголов в</p>	<p>Синтаксис Различение слова, словосочетания и предложения (осознание их сходства и различия). Различение предложений по цели высказывания: повествовательные, вопросительные и побудительные; по эмоциональной окраске (интонации): восклицательные и невосклицательные. Нахождение главных членов предложения: подлежащее и сказуемое. Различение главных и второстепенных членов предложения. Установление связи (при помощи смысловых вопросов) между словами в словосочетании и предложении. Наблюдение за однородными членами предложения. Нахождение и самостоятельное составление предложений с однородными членами без союзов, с союзами а, но, с одиночным союзом и. Использование интонации перечисления в предложениях с однородными членами.</p> <p>Орфография и пунктуация Повторение правил правописания, изученных в 1, 2, 3 классах:</p> <p>- раздельное написание слов в предложении;</p> <p>- употребление прописной буквы в начале предложения и в именах собственных (в именах и фамилиях людей, кличках животных);</p> <p>- написание сочетаний жи, ши, ча, ща, чу, щу, чк, чн, чт;</p> <p>- написание непроверяемых гласных и согласных в корне слова (перечень слов в орфографическом словаре учебника);</p> <p>- правила переноса слов со строки на строку (без учета морфемного членения слова);</p> <p>- написание проверяемых безударных гласных в корне слова;</p> <p>- написание парных звонких и глухих согласных в корне слова;</p> <p>- правила употребления разделительного мягкого (ь) знака;</p> <p>- раздельное написание предлогов с именами существительными;</p> <p>- написание проверяемых непроизносимых согласных в корне слова;</p> <p>употребление разделительного (ь) и соединительного (ъ) знаков;</p> <p>- написание мягкого знака (ь) после шипящих на конце имен</p>
---	---

<p>форме 2- го лица единственного числа (читаешь, пишешь); мягкий знак (ь) в глаголах в сочетании -ться; без раздельное написание предлогов с другими словами; - знаки препинания в конце предложения: точка, вопросительный и восклицательный знаки; - знаки препинания (запятая) в предложениях с однородными членами; находить и исправлять орфографические и пунктуационные ошибки (в объеме изученного) в собственном тексте и в тексте, предложенном для контроля; безошибочно списывать текст объемом 80 - 90 слов; писать под диктовку тексты объемом 75 - 80 слов с учетом изученных правил правописания. ударные личные окончания глаголов; раздельное написание предлогов с другими словами; - знаки препинания в конце предложения: точка, вопросительный и восклицательный знаки; - знаки препинания (запятая) в предложениях с однородными членами; находить и исправлять орфографические и пунктуационные ошибки (в объеме изученного) в собственном тексте и в тексте, предложенном для контроля; безошибочно списывать текст объемом 80 - 90 слов; писать под диктовку тексты объемом 75 - 80 слов с учетом изученных правил правописания.</p>	<p>существительных женского рода; - раздельное написание частицы не с глаголами; - раздельное написание предлогов. Ознакомление с правилами правописания и их применение: - написание непроверяемых гласных и согласных в корне слова (перечень слов в орфографическом словаре учебника); - написание безударных падежных окончаний имен существительных (кроме существительных на -мя, -ий, -ье, -ия, -ов, -ин); - написание безударных падежных окончаний имен прилагательных; - раздельное написание частицы не с глаголами; - написание мягкого знака (ь) после шипящих на конце глаголов в форме 2-го лица единственного числа; - наличие или отсутствие мягкого знака (ь) в глаголах на -ться и -тся; - написание безударных личных окончаний глаголов. Использование орфографического словаря для определения (уточнения) написания слова. Развитие речи Соблюдение норм речевого этикета в ситуациях учебного и бытового общения. Корректирование текстов с нарушенным порядком предложений и абзацев. Написание собственных текстов по заданным заглавиям. Составление плана текста, написание текста по заданному плану. Определение типов текстов (повествование, описание, рассуждение) и создание собственных текстов заданного типа. Изложение (подробный и выборочный пересказ текста) и сочинение как виды письменной работы. Создание собственных текстов и корректирование заданных текстов с учетом правильности, богатства и выразительности письменной речи.</p>
--	--

ЛИТЕРАТУРНОЕ ЧТЕНИЕ

Предметные результаты освоения учебного предмета	Предметное содержание учебного предмета "Литературное чтение", распределенное по годам обучения
<p>В результате первого года изучения учебного предмета "Литературное чтение" ученик научится:</p> <ul style="list-style-type: none"> - различать и называть произведения фольклора и литературы, находить в них отражение нравственных ценностей (доброта, любовь к семье, уважение к близким, забота о старших и младших), факты традиций, быта, культуры разных народов; - владеть техникой (навыком) слогового плавного (с переходом на чтение целыми словами) осознанного и правильного чтения вслух с учетом индивидуальных возможностей; - воспринимать фактическое содержание текста, осмысливать, излагать фактический материал; устно отвечать на вопросы, подтверждать свой ответ примерами из текста; задавать вопросы к фактическому содержанию произведения; участвовать в беседе по прочитанному. Определять тему и главную мысль прочитанного или прослушанного произведения под руководством учителя; - определять в произведении хронологическую последовательность событий, восстанавливать последовательность событий в произведении. Воспроизводить содержание текста по плану под руководством взрослого; - характеризовать героя произведения, давать элементарную оценку (положительная/отрицательная и почему) 	<p>Фольклорные и литературные произведения разных жанров: потешки, пословицы, загадки, сказки; рассказы, стихотворения, сказки. Нравственно-этические понятия, раскрытые в художественных произведениях. Хорошие и плохие поступки героев произведений, соотнесение поступков героев с нравственными нормами. Иллюстрации к художественным произведениям.</p> <p>Восприятие на слух звучащей речи (высказываний собеседника, различных текстов). Цель речевого высказывания. Вопросы по содержанию прослушанного произведения, составление вопросов по услышанному тексту. Эмоциональный отклик (описание своего впечатления в устном высказывании).</p> <p>Чтение с установкой на смысловое чтение, позволяющее связать звучащее слово (словосочетание и предложение) с его значением. Выразительное чтение небольшого текста: соблюдение орфоэпических и интонационных норм чтения. Виды чтения: изучающее, выборочное.</p> <p>Прогнозирование содержания текста по заголовку, иллюстрации. Стили речи: художественный, научно-популярный. Сравнение художественных и научно-познавательных произведений. Работа с познавательными текстами. Заглавие произведения, соотнесение заглавия с содержанием.</p> <p>Работа с текстом художественного произведения. Фактический уровень текста: тема текста, герои, заголовок. Вопросы по фактическому содержанию художественного текста. Способы толкования значения незнакомых слов: по контексту, с использованием словарей. Последовательность событий, план для пересказа. Подробный пересказ текста по опорным словам, предложенному плану, коллективно составленному плану, серии рисунков, на основе вопросов.</p>

<p>его поступкам;</p> <ul style="list-style-type: none"> - объяснять значение незнакомого слова с опорой на контекст; - составлять устное высказывание (5 - 6 предложений) на заданную тему по образцу (на основе прочитанного или прослушанного произведения); - применять читательский опыт в элементарных видах речевой творческой деятельности: выразительное чтение, чтение по ролям, создание собственных произведений по аналогии с прочитанным; - ориентироваться в книге/учебнике с опорой на название, автора, содержание, заголовки, иллюстрации; - выбирать книгу для самостоятельного чтения по совету взрослого; - рассказывать о прочитанной книге (автор, название, тема). 	<p>Характеристика героя произведения (поступки, причины поведения) под руководством учителя.</p> <p>Особенности диалогического общения: его цель, соблюдение этических норм; вежливая форма выражения своей точки зрения по обсуждаемой теме или произведению с опорой на текст и личный опыт.</p> <p>Монологическое высказывание. Речевое высказывание: ответ на вопрос, высказывание на заданную тему. Культурные нормы речевого высказывания.</p> <p>Образная система произведения (без введения понятий): поиск в тексте и понимание значения и роли в тексте средств художественной выразительности. Средства изображения и выражения чувств героя. Звуковая и смысловая стороны слова.</p> <p>Сочинение загадки по аналогии, продолжение истории. Составление рассказа по рисункам, серии рисунков. Словесное рисование по эпизодам и фрагментам прочитанных текстов. Интерпретация текста литературного произведения: чтение по ролям, слова автора, слова героев, выразительное чтение.</p> <p>Выбор книг на основе рекомендованного списка. Распределение произведений по темам, жанрам. Выполнение групповых творческих проектов (под руководством учителя).</p> <p>Практическое освоение литературных понятий: художественное произведение, читатель, автор (рассказчик), тема, герой, прозаическая и стихотворная речь.</p>
<p>В результате второго года изучения учебного предмета "Литературное чтение" ученик научится:</p> <ul style="list-style-type: none"> - различать и называть произведения фольклора и литературы, находить в них отражение нравственных ценностей (справедливость, верность, любовь к родному краю, его людям, природе) и факты традиций, быта, культуры разных народов; - соотносить прочитанные художественные тексты с 	<p>Фольклорные и литературные произведения разных жанров: пословицы, загадки, считалки, небылицы, сказки о животных, бытовые и волшебные сказки; рассказы, басни, стихотворения, сказки. Нравственно-этические понятия, раскрытые в литературно-художественных произведениях. Хорошие и плохие поступки героев произведений. Произведения народного творчества.</p> <p>Восприятие на слух звучащей речи (высказываний собеседника, различных текстов). Цель речевого высказывания. Вопросы по содержанию</p>

<p>произведениями других видов искусства. Различать художественные произведения и научно-популярные тексты;</p> <p>владеть техникой (навыком) осознанного и правильного чтения вслух целыми словами с учетом индивидуальных возможностей, элементарно интонировать при чтении, уметь переходить от чтения вслух к чтению про себя; в зависимости от особенностей текста и намеченных целей использовать различные виды чтения (изучающее, выборочное);</p> <ul style="list-style-type: none"> - воспринимать содержание художественного, научно-популярного, учебного текстов, осмысливать, излагать фактический материал; отвечать на вопросы в устной форме, подтверждать свой ответ примерами из текста; задавать вопросы к фактическому содержанию произведений; участвовать в беседе по прочитанному. Самостоятельно определять тему и под руководством взрослого главную мысль прочитанного или прослушанного произведения; - определять в произведении хронологическую последовательность событий, находить портретные характеристики персонажей. Пересказывать повествовательный текст (подробно, выборочно), под руководством учителя составлять план повествования (вопросный, номинативный); - характеризовать героев произведения, давать оценку их поступкам. Сравнивать героев одного произведения по заданным критериям; - находить в тексте средства художественной выразительности (звукоподражание, сравнение), понимать их роль в произведении, использовать выразительные средства языка в собственном высказывании; 	<p>прослушанного произведения, составление вопросов по услышанному тексту. Эмоциональный отклик (формулирование своего впечатления в устном высказывании).</p> <p>Чтение с установкой на смысловое чтение, позволяющее связать звучащее слово (словосочетание и предложение) с его значением. Выразительное чтение небольшого текста: соблюдение орфоэпических и интонационных норм чтения, темпа чтения, при этом замедление его или ускорение в соответствии с речевой задачей и целями общения. Виды чтения: изучающее, выборочное, просмотровое.</p> <p>Прогнозирование содержания текста по заголовку, иллюстрации, имени автора. Стили речи: художественный, учебный, научно-популярный. Сравнение художественных и научно-познавательных произведений.</p> <p>Работа с учебными, познавательными текстами. Заглавие произведения, соотнесение заглавия с содержанием. Подробный и выборочный пересказ учебного и познавательного текста.</p> <p>Работа с текстом художественного произведения. Фактический уровень текста: тема текста, герои, заголовок, портретные описания персонажей, диалог.</p> <p>Способы толкования значения незнакомых слов: по контексту, с использованием словарей и справочной литературы. Последовательность событий. Эпизод, смысловые части; план текста для пересказа. Пересказ текста подробный, выборочный. Пересказ от лица героя.</p> <p>Главная мысль, отношения автора к героям, поступкам, описанной картине (под руководством учителя); ответ на вопрос "Чему учит произведение?". Сравнение героев одного произведения, характеристика героев (портрет, характер, поступки). Вопросы проблемного характера, вопросы на установление взаимосвязей.</p> <p>Особенности диалогического общения: его цель, соблюдение этических норм; вежливая форма выражения своей точки зрения по обсуждаемой теме</p>
--	---

<p>- объяснять значение незнакомого слова с опорой на контекст и с использованием словарей;</p> <p>составлять устное высказывание на заданную тему по образцу (на основе прочитанного или прослушанного произведения);</p> <p>- применять читательский опыт в элементарных видах речевой творческой деятельности: выразительное чтение, чтение по ролям, драматизация, словесное иллюстрирование, рассказ с изменением лица рассказчика, с вымышленным продолжением, создание собственных произведений по аналогии с прочитанными;</p> <p>- ориентироваться в книге/учебнике, опираясь на ее аппарат (обложку, оглавление, аннотацию, предисловие, иллюстрации);</p> <p>- выбирать книгу для самостоятельного чтения по совету взрослого, уметь пользоваться систематическим каталогом;</p> <p>- рассказать о прочитанной книге (автор, название, тема); под руководством взрослого обращаться к справочной литературе для получения дополнительной информации в соответствии с учебной задачей.</p>	<p>или произведению с опорой на текст и личный опыт.</p> <p>Монологическое высказывание. Речевое высказывание: ответ на вопрос, рассказ по рисункам, прочитанному тексту, заданной теме, о книге с соблюдением последовательности и связности изложения, культурных норм речевого высказывания. Структура речевого высказывания.</p> <p>Образная система произведения (без введения понятий): средства художественной выразительности, их значение и роль в тексте. Звуковая и смысловая стороны слова.</p> <p>Рассказ по рисункам и иллюстрациям. Словесное рисование по эпизодам и фрагментам прочитанных текстов. Придумывание сказок и составление рассказов по аналогии с прочитанным произведением; придумывание возможного варианта развития сюжета сказки (с помощью вопросов учителя).</p> <p>Интерпретация текста литературного произведения: чтение по ролям, инсценирование; выразительное чтение, устное словесное рисование; творческий пересказ (от лица героя).</p> <p>Виды информации в книге: научная, художественная (с опорой на внешние показатели книги, ее справочно-иллюстративный материал).</p> <p>Практическое освоение литературных понятий: художественное произведение, автор (рассказчик), тема, герой (его портрет, поступки, мысли); отношение автора к герою (с помощью учителя). Общее представление о композиционных особенностях построения волшебной сказки. Прозаическая и стихотворная речь, выделение особенностей стихотворного произведения (ритм, рифма). Выполнение групповых творческих проектов (под руководством учителя).</p>
<p>В результате третьего года изучения учебного предмета "Литературное чтение" ученик научится:</p> <p>- различать произведения фольклора и литературы; приводить примеры произведений фольклора разных народов</p>	<p>Фольклорные и литературные произведения разных жанров: пословицы, сказки о животных, волшебные и бытовые сказки, народные песни; рассказы, басни, стихотворения, литературные сказки. Нравственно-этические понятия, раскрытые в литературно-художественных произведениях. Произведения</p>

<p>России, находить в них отражение нравственных ценностей (служение России, милосердие, творчество, мужество и т.д.), факты бытовой и духовной культуры;</p> <p>соотносить прочитанные художественные тексты с произведениями других видов искусства. Различать художественные произведения и научно-популярные тексты;</p> <p>- владеть техникой (навыком) чтения вслух и про себя, читать со скоростью, позволяющей понимать прочитанное, правильно (без искажений), сознательно и выразительно (передавая свое отношение к читаемому, делая смысловые акценты, соблюдая паузы); в соответствии с учебной задачей обращаться к разным видам чтения (изучающее, выборочное, ознакомительное);</p> <p>- воспринимать содержание художественного, научно-популярного, учебного текстов, осмысливать, излагать и интерпретировать фактический материал; отвечать на вопросы в устной и письменной формах, подтверждать свой ответ примерами из текста; задавать вопросы к прочитанным произведениям, в том числе проблемного характера; участвовать в беседе по прочитанному; определять тему и под руководством взрослого главную мысль прочитанного или прослушанного произведения;</p> <p>- определять в произведении хронологическую последовательность событий, находить портретные характеристики персонажей, описание пейзажа, интерьера. Составлять план текста (вопросный, номинативный, цитатный). Пересказывать текст (подробно, выборочно, сжато);</p> <p>- характеризовать героев произведения, давать оценку их</p>	<p>живописи.</p> <p>Восприятие на слух звучащей речи (высказываний собеседника, различных текстов). Ответы на вопросы по содержанию услышанного произведения. Составление вопросов по услышанному учебному, научно-познавательному и художественному произведениям. Описание своего впечатления от произведения в форме устного высказывания.</p> <p>Сознательное, правильное чтение слов, предложений и текстов без пропусков и перестановок букв и слогов в словах. Чтение с установкой на смысловое чтение, позволяющее связать звучащее слово (словосочетание и предложение) с его значением. Выразительное чтение небольшого текста: соблюдение орфоэпических и интонационных норм чтения, использование интонации, передающей отношение читающего к прочитанному произведению, и темпа чтения, при этом его замедление или ускорение в соответствии с речевой задачей и целями общения. Виды чтения: изучающее, выборочное, просмотровое.</p> <p>Прогнозирование содержания произведения по заголовку, автору. Стили речи: художественный, учебный, научно-популярный. Сравнение художественных и научно-познавательных произведений.</p> <p>Работа с учебными, познавательными текстами. Простейшими приемы анализа различных видов текста: установление причинно-следственных связей; определение главной мысли текста; деление текста на части; выделение ключевых (опорных) слов. Алгоритм деятельности по воспроизведению текста. Подробный пересказ текста. Краткий пересказ текста (выделение главного в содержании текста).</p> <p>Работа с текстами художественного произведения. Фактический уровень текста: тема текста, герои, заголовок, описания, время и место описанных событий, ключевые события. Вопросы по фактическому содержанию. Способы толкования значения незнакомых слов: по контексту, с использованием</p>
--	--

<p>поступкам; устанавливать взаимосвязь между поступками, мыслями, чувствами героев. Сравнивать героев произведения по заданным критериям, а также самостоятельно определять критерии для сравнения;</p> <p>находить в тексте средства художественной выразительности (олицетворение, эпитет, сравнение), понимать их роль в произведении, использовать выразительные средства языка в собственном высказывании;</p> <ul style="list-style-type: none"> - объяснять значение незнакомого слова с опорой на контекст, с использованием словарей и других источников информации; - составлять высказывание на заданную тему в устной и письменной форме; - применять читательский опыт в речевой творческой деятельности: выразительно читать наизусть, участвовать в драматизации, создавать (и озаглавливать) собственный текст на основе прочитанных произведений (рассказ от имени одного из героев, с изменением лица рассказчика, с вымышленным продолжением, словесные иллюстрации), создавать текст по аналогии с прочитанными; - выбирать книги для самостоятельного чтения, владеть библиографической культурой; при выборе издания и в процессе чтения опираться на его аппарат (обложку, оглавление, аннотацию, предисловие, иллюстрации); - составлять аннотацию к прочитанной книге и краткий отзыв о произведении по заданному образцу; <p>самостоятельно определять источники и находить необходимую информацию в соответствии с учебной задачей</p>	<p>словарей и справочной литературы. Пересказ текста подробный, выборочный.</p> <p>Главная мысль, отношения автора к героям, поступкам. Сравнение героев (сопоставление поступков героев по аналогии или по контрасту; нахождение в тексте соответствующих слов и выражений), характеристика героев произведения (портрет, характер, поступки). Вопросы проблемного характера, а также на установление взаимосвязей.</p> <p>Особенности диалогического общения: его цель, соблюдение этических норм; вежливая форма выражения своей точки зрения по обсуждаемой теме или произведению с опорой на текст и личный опыт.</p> <p>Монологическое высказывание. Речевое высказывание: ответ на вопрос, на заданную тему. Составление рассказа по рисункам, прочитанному тексту или заданной теме с соблюдением последовательности и связности изложения, культурных норм речевого высказывания. Структура речевого высказывания.</p> <p>Образная система произведения (без введения понятий): средства художественной выразительности, их значение и роль в тексте. Прямое и переносное значение слов.</p> <p>Придумывание сказок и составление рассказов по аналогии с прочитанным произведением; придумывание возможного варианта развития сюжета сказки (с помощью вопросов учителя); высказывание по репродукции картин художников, по серии иллюстраций к произведению или на основе личного опыта. Словесное рисование по эпизодам и фрагментам прочитанных текстов. Интерпретация текста литературного произведения: чтение по ролям, инсценирование; выразительное чтение.</p> <p>Выбор книг на основе рекомендованного списка. Самостоятельное обращение к словарям и справочной литературе, соответствующим возрасту. Аннотация и отзыв, рассказ о книге (без пересказа содержания).</p> <p>Практическое освоение литературных понятий: художественное произведение, искусство слова, автор (рассказчик), тема, герой (его портрет,</p>
---	--

<p>под руководством взрослого.</p>	<p>поступки), отношение автора к герою (с помощью учителя). Общее представление о композиционных особенностях построения повествования (рассказ), описания (пейзаж, портрет), рассуждения (монолог героя, диалоги героев). Выполнение групповых творческих проектов (под руководством учителя)</p>
<p>В результате четвертого года изучения учебного предмета "Литературное чтение" ученик научится:</p> <ul style="list-style-type: none"> - различать произведения фольклора и литературы; приводить примеры произведений национальной литературы и фольклора разных народов России; находить в них отражение нравственных ценностей (добро и зло, стремление к истине, Родина, планета Земля, народы и их культуры и др.), факты бытовой и духовной культуры; - соотносить прочитанные художественные тексты с произведениями других видов искусства. Различать художественные произведения и научно-популярные тексты; - владеть техникой (навыком) чтения вслух и про себя, читать бегло, со скоростью, позволяющей понимать прочитанное, правильно (без искажений), сознательно и выразительно (передавая свое отношение к читаемому, делая смысловые акценты, соблюдая паузы); в соответствии с учебной задачей обращаться к различным видам чтения (изучающее, выборочное, ознакомительное, просмотровое); - воспринимать фактическое содержание художественного, научно-популярного и учебного текстов, осмысливать, излагать фактический материал; отвечать на вопросы в устной и письменной формах, подтверждать свой ответ примерами из текста; задавать вопросы к прочитанным произведениям, в том 	<p>Фольклорные и литературные произведения разных жанров: пословицы, народные песни, былины; рассказы, басни, стихотворения, литературные сказки, произведения древнерусской культуры. Нравственно-этические понятия, раскрытые в литературно-художественных произведениях. Обсуждение и толкование значения этих понятий на примере поступков и отношения литературных героев к людям, природе, окружающему миру. Произведения живописи.</p> <p>Восприятие на слух звучащей речи (высказываний собеседника, различных текстов). Цели высказывания, особенности (жанровые, стилистические). Главная мысль, тема, структура текста.</p> <p>Сознательное, правильное чтение слов, предложений и текстов без пропусков и перестановок букв и слогов в словах. Чтение с установкой на смысловое чтение. Выразительное чтение небольшого текста: соблюдение орфоэпических и интонационных норм чтения, использование интонации, передающей отношение читающего к прочитанному произведению, и темпа чтения, при этом его замедление или ускорение в соответствии с речевой задачей и целями общения. Использование различных видов чтения (изучающее, выборочное, просмотровое) в соответствии с учебной задачей.</p> <p>Прогнозирование содержания текста по заголовку, автору. Стили речи: художественный, учебный, научно-популярный. Сравнение художественных и научно-познавательных произведений.</p> <p>Работа с учебными, познавательными текстами. Особенности текстов разных типов, выполнение элементарного анализа. Подробный пересказ текста.</p>

<p>числе проблемного характера; участвовать в беседе по прочитанному. Различать автора произведения, его героя и того, кто о нем рассказывает, определять тему и главную мысль прочитанного или прослушанного произведения;</p> <ul style="list-style-type: none"> - определять в произведении хронологическую последовательность событий, находить и самостоятельно составлять портретные характеристики персонажей, описание пейзажа, интерьера. Пересказывать текст (подробно, выборочно, сжато), включая в свой ответ повествования, описания или рассуждения. Составлять план текста (вопросный, номинативный, цитатный); <p>характеризовать героев произведения, давать оценку их поступкам; устанавливать взаимосвязь между поступками, мыслями, чувствами героев. Сравнить героев одного произведения и героев разных произведений по предложенным критериям, а также самостоятельно определять критерии для сравнения;</p> <ul style="list-style-type: none"> - находить в тексте средства художественной выразительности (метафора, олицетворение, эпитет, сравнение), понимать их роль в произведении; использовать в речи выразительные средства языка для передачи своих чувств, мыслей, оценки прочитанного; - объяснять значение незнакомого слова с опорой на контекст, с использованием словарей и др. источников; - составлять высказывание на заданную тему в устной и письменной форме; - применять читательский опыт в речевой творческой деятельности: выразительно читать наизусть и участвовать в драматизации; создавать (и озаглавливать) собственный текст на 	<p>Краткий пересказ текста (выделение главного в содержании текста).</p> <p>Работа с текстом художественного произведения. Фактический уровень текста: тема, герои, заголовок, описания, время и место описанных событий; фрагмент текста, эпизод. Выборочный пересказ по заданному фрагменту, отбор слов и выражений в тексте, позволяющих составить рассказ. Способы толкования значения незнакомых слов: по контексту, с использованием словарей и справочной литературы.</p> <p>Главная мысль, отношения автора к героям, поступкам, описанной картине. Сравнение героев, характеристика героев произведения (портрет, характер, поступки). Вопросы проблемного характера, на установление взаимосвязей.</p> <p>Особенности диалогического общения: его цель, соблюдение этических норм; вежливая форма выражения своей точки зрения по обсуждаемой теме или произведению с опорой на текст и личный опыт.</p> <p>Монологическое высказывание. Речевое высказывание: на заданную тему или поставленный вопрос. Передача прочитанного или прослушанного с учетом специфики научно-популярного, учебного и художественного текстов. Самостоятельное построение плана собственного высказывания; отбор речевых средств языка в соответствии с целью высказывания. Составление устного короткого рассказа по рисункам, прочитанному тексту или заданной теме с соблюдением последовательности и связности изложения, культурных норм речевого высказывания.</p> <p>Образная система произведения (без введения понятий): средства художественной выразительности, значение и роль в тексте. Прямое и переносное значение слов.</p> <p>Придумывание сказок и составление рассказов по аналогии с прочитанным произведением, включение в рассказ элементов описания или рассуждения; придумывание возможного варианта развития сюжета сказки (с помощью вопросов учителя), по репродукциям картин художников, по серии</p>
---	--

<p>основе прочитанных произведений (рассказ от имени одного из героев, с изменением лица рассказчика, с вымышленным продолжением, словесные иллюстрации), создавать произведения самостоятельно и по аналогии с прочитанными, на предложенную тему;</p> <ul style="list-style-type: none"> - выбирать книги для самостоятельного чтения, владеть библиографической культурой; при выборе опираться на его аппарат (обложку, оглавление, аннотацию и т.д.); - составлять аннотацию к прочитанной книге и краткий отзыв о произведении по заданному образцу; <p>самостоятельно определять источники и находить необходимую информацию в соответствии с учебной задачей.</p>	<p>иллюстраций к произведению или на основе личного опыта. Составление рассказа по рисункам и иллюстрациям. Словесное рисование по эпизодам и фрагментам прочитанных текстов. Интерпретация текста литературного произведения: чтение по ролям, инсценирование; выразительное чтение.</p> <p>Выбор книг на основе рекомендованного списка, картотеки, открытого доступа к детским книгам в библиотеке. Алфавитный каталог. Аннотация, отзыв, рассказ о книге (без пересказа содержания).</p> <p>Практическое освоение литературных понятий: художественное произведение, искусство слова, автор (рассказчик), тема, герой (его портрет, поступки); отношение автора к герою (с помощью учителя). Выполнение групповых творческих проектов (под руководством учителя)</p>
---	--

РОДНОЙ ЯЗЫК (РУССКИЙ)

Предметные результаты освоения учебного предмета	Предметное содержание учебного предмета "Родной язык (русский)", распределенное по годам обучения
<p>В результате первого года изучения учебного предмета "Родной язык (русский)" ученик научится:</p> <ul style="list-style-type: none"> - распознавать слова, обозначающие предметы традиционного русского быта по темам: «Одежда», «Дом в старину», понимать значения устаревших слов по указанной тематике; -использовать Толковый словарь и словарные статьи учебника для определения лексического значения слова; -понимать значения русских пословиц и поговорок, связанных с изученными темами; 	<p>Русский язык: прошлое и настоящее</p> <p>Сведения об истории русской письменности: как появились буквы современного русского алфавита.</p> <p>Особенности оформления книг в Древней Руси: оформление красной строки и заставок. Практическая работа: «Оформление буквиц и заставок».</p> <p>Слова, обозначающие предметы традиционного русского быта: 1) Дом в старину: что как называлось (<i>изба, терем, хоромы, горница, светлица, светец, лучина</i> и т. д.). 2) Как называлось то, во что одевались в старину: (<i>кафтан, кушак, рубаха, сарафан, лапти</i> и т.д.)</p>

<p>- понимать «малые жанры фольклора»;</p> <p>-распознавать малых жанров фольклора (пословицы, поговорки, загадки, прибаутки);</p> <p>- осознавать смысловозначительную роль ударения, произносить слова с правильным ударением (в рамках изученного);</p> <p>-распознавать этикетные формы обращения в официальной и неофициальной речевой ситуации;</p> <p>- правилам корректного речевого поведения в ходе диалога;</p> <p>-использовать в речи языковые средства для свободного выражения мыслей и чувств на родном языке адекватно ситуации общения; овладеет различными приемами слушания научно-познавательных и художественных текстов об истории</p>	<p>Имена в малых жанрах фольклора (в пословицах, поговорках, загадках, прибаутках).</p> <p>Проектное задание: «Словарь в картинках».</p> <p>Язык в действии</p> <p>Как нельзя произносить слова (пропедевтическая работа по предупреждению ошибок в произношении слов).</p> <p>Смысловозначительная роль ударения.</p> <p>Звукопись в стихотворном художественном тексте.</p> <p>Наблюдение за сочетаемостью слов (пропедевтическая работа по предупреждению ошибок в сочетаемости слов).</p> <p>Секреты речи и текста</p> <p>Секреты диалога: учимся разговаривать друг с другом и со взрослыми.</p> <p>Диалоговая форма устной речи. Стандартные обороты речи для участия в диалоге (Как вежливо попросить? Как похвалить товарища? Как правильно поблагодарить?). Цели и виды вопросов (вопрос-уточнение, вопрос как запрос на новое содержание).</p>
---	--

<p>В результате второго года изучения учебного предмета "Родной язык (русский)" ученик научится:</p> <ul style="list-style-type: none"> - распознавать слова, обозначающие предметы традиционного русского быта (игры, игрушки, домашняя утварь, орудия труда и т.д.), понимать значение устаревших слов по указанной тематике; -использовать Толковый словарь и словарные статьи учебника для определения лексического значения слова; -определять лексическое значение слова, в том числе опираясь на контекст; -понимать значения русских пословиц и поговорок, фразеологизмов, связанных с изученными темами; -владеть изучаемыми орфоэпическими нормами русского языка; -осознавать смыслоразличительной роли ударения; -распознавать этикетные формы обращения, приветствия, просьбы, похвалы, благодарности, утешения в официальной и неофициальной речевой ситуации; -использовать в речи языковые средства для свободного выражения мыслей и чувств на родном языке адекватно ситуации общения; -соблюдать нормы родного литературного языка в собственной речи; - оценивать свою речь с точки зрения соблюдения языковых норм; -использовать эти нормы для успешного решения коммуникативных задач в ситуациях учебной языковой деятельности (устные ответы, создание текстов – повествований и бытового общения); 	<p>Русский язык: прошлое и настоящее</p> <p>Слова, называющие игры, забавы, игрушки (например, <i>городки, салочки, салазки, санки, волчок, свистулька</i>).</p> <p>Слова, называющие предметы традиционного русского быта: 1) слова, называющие домашнюю утварь и орудия труда (например, <i>ухват, ушат, ступа, плошка, крынка, ковш, решето, веретено, серп, коса, плуг</i>); 2) слова, называющие то, что ели в старину (например, <i>тюря, полба, каша, щи, похлёбка, бублик, ватрушка калач, коврижки</i>): какие из них сохранились до нашего времени; 3) слова, называющие то, во что раньше одевались дети (например, <i>шубейка, тулуп, шапка, валенки, сарафан, рубаха, лапти</i>).</p> <p>Пословицы, поговорки, фразеологизмы, возникновение которых связано с предметами и явлениями традиционного русского быта: игры, утварь, орудия труда, еда, одежда (например, <i>каши не сварить, ни за какие коврижки</i>). Сравнение русских пословиц и поговорок с пословицами и поговорками других народов. Сравнение фразеологизмов, имеющих в разных языках общий смысл, но различную образную форму (например, <i>ехать в Тулу со своим самоваром</i> (рус.); <i>ехать в лес с дровами</i> (тат.)).</p> <p>Проектное задание: «Почему это так называется?».</p> <p>Язык в действии</p> <p>Как правильно произносить слова (пропедевтическая работа по предупреждению ошибок в произношении слов в речи).</p> <p>Смыслоразличительная роль ударения. Наблюдение за изменением места ударения в поэтическом тексте. Работа со словарем ударений.</p> <p>Практическая работа: «Слушаем и учимся читать фрагменты стихов и сказок, в которых есть слова с необычным произношением и ударением».</p> <p>Разные способы толкования значения слов. Наблюдение за сочетаемостью слов. Совершенствование орфографических навыков.</p> <p>Секреты речи и текста</p>
--	---

<p>-овладеет различными приемами чтения и слушания научно-познавательных и художественных текстов об истории языка и культуре русского народа;</p> <p>- анализировать информацию из прочитанного и прослушанного текста: выделять в нем наиболее существенные факты.</p>	<p>Приемы общения: убеждение, уговаривание, просьба, похвала и др., сохранение инициативы в диалоге, уклонение от инициативы, завершение диалога и др. (например, как правильно выразить несогласие; как убедить товарища).</p> <p>Особенности русского речевого этикета. Устойчивые этикетные выражения в учебно-научной коммуникации: формы обращения; использование обращения <i>ты</i> и <i>вы</i>.</p> <p>Устный ответ как жанр монологической устной учебно-научной речи. Различные виды ответов: развернутый ответ, ответ-добавление (на практическом уровне).</p> <p>Связь предложений в тексте. Практическое овладение средствами связи: лексический повтор, местоименный повтор.</p> <p>Создание текстов-повествований: заметки о посещении музеев; повествование об участии в народных праздниках.</p> <p>Создание текста: развёрнутое толкование значения слова.</p>
<p>В результате третьего года изучения учебного предмета "Родной язык (русский)" ученик научится:</p> <p>- распознавать слова, связанные с особенностями мировосприятия и отношениями между людьми;</p> <p>-распознавать слова, называющие природные явления и растения, предметы традиционной русской культуры (музыкальные инструменты);</p> <p>-использовать Толковый словарь и словарные статьи учебника для определения лексического значения слова;</p> <p>-определять лексическое значение слова, в том числе опираясь на контекст;</p>	<p>Русский язык: прошлое и настоящее</p> <p>Слова, связанные с особенностями мировосприятия и отношений между людьми (например, <i>правда – ложь, друг – недруг, брат – братство – побратим</i>).</p> <p>Слова, называющие природные явления и растения (например, образные названия ветра, дождя, снега; названия растений).</p> <p>Слова, называющие предметы и явления традиционной русской культуры: слова, называющие занятия людей (например, <i>ямищик, извозчик, коробейник, лавочник</i>).</p> <p>Слова, обозначающие предметы традиционной русской культуры: слова, называющие музыкальные инструменты (например, <i>балалайка, гусли, гармонь</i>).</p> <p>Русские традиционные сказочные образы, эпитеты и сравнения</p>

<p>-понимать значения устаревших слов по указанной тематике;</p> <p>-понимать значения русских пословиц и поговорок, фразеологизмов, связанных с изученными темами;</p> <p>-применять изучаемые орфоэпические нормы русского языка;</p> <p>- осознать смыслоразличительную роль ударения;</p> <p>-применять изученные грамматические нормы русского языка, правила культуры речевого поведения (в объёме курса);</p> <p>-распознавать смыслоразличительное значение суффиксов имен существительных;</p> <p>-использовать эти нормы для успешного решения коммуникативных задач в ситуациях учебной языковой деятельности и бытового общения;</p> <p>- сознательно относиться к качеству своей речи, контролировать её;</p> <p>-использовать в речи языковые средства для свободного выражения мыслей и чувств на родном языке адекватно ситуации общения;</p> <p>-создавать с использованием различных способов аргументации текстов-повествований и текстов-рассуждений(в рамках изученного);</p> <p>-редактировать предложенные тексты с целью совершенствования их содержания и формы (в пределах изученного в основном курсе).</p> <p>-распознавать языковые особенности текстов фольклора и художественных текстов или их фрагментов (народных и литературных сказок, рассказов, загадок, пословиц, притч и т. п.)</p>	<p>(например, <i>Снегурочка, дубрава, сокол, соловей, зорька, солнце</i> и т. п.): уточнение значений, наблюдение за использованием в произведениях фольклора и художественной литературы.</p> <p>Названия старинных русских городов, сведения о происхождении этих названий.</p> <p>Проектные задания: «Откуда в русском языке эта фамилия»; «История моего имени и фамилии» (приобретение опыта поиска информации о происхождении слов)</p> <p>Язык в действии</p> <p>Как правильно произносить слова (пропедевтическая работа по предупреждению ошибок в произношении слов в речи).</p> <p>Многообразие суффиксов, позволяющих выразить различные оттенки значения и различную оценку, как специфика русского языка (например, <i>книга, книжка, книжечка, книжища, книжонка, книжища; заяц, зайчик, зайчонок, зайчишка, зайнька</i> и т. п.) (на практическом уровне).</p> <p>Специфика грамматических категорий русского языка (например, категории рода, падежа имён существительных). Практическое овладение нормами употребления отдельных грамматических форм имен существительных. Словоизменение отдельных форм множественного числа имен существительных (например, родительный падеж множественного числа слов) (на практическом уровне). Практическое овладение нормами правильного и точного употребления предлогов, образования предложно-падежных форм существительных (предлоги с пространственным значением) (на практическом уровне). Существительные, имеющие только форму единственного или только форму множественного числа (в рамках изученного).</p> <p>Совершенствование навыков орфографического оформления текста.</p> <p>Секреты речи и текста</p> <p>Особенности устного выступления.</p> <p>Создание текстов-повествований: о путешествии по городам; об участии в</p>
---	--

	<p>мастер-классах, связанных с народными промыслами.</p> <p>Создание текстов-рассуждений с использованием различных способов аргументации (в рамках изученного).</p> <p>Редактирование предложенных текстов с целью совершенствования их содержания и формы (в пределах изученного в основном курсе).</p> <p>Языковые особенности текстов фольклора и художественных текстов или их фрагментов (народных и литературных сказок, рассказов, загадок, пословиц, притч и т. п.</p>
<p>В результате четвертого года изучения учебного предмета "Родной язык (русский)" ученик научится:</p> <ul style="list-style-type: none"> - распознавать слова, связанные с качествами и чувствами людей, с обучением; -распознавать слова, называющие родственные отношения; -использовать Толковый словарь и словарные статьи учебника для определения лексического значения слова; -понимать значения устаревших слов по указанной тематике; -понимать значения русских пословиц и поговорок, фразеологизмов, связанных с изученными темами; -сопоставлять пословицы, поговорки, фразеологизмы из разных языков, имеющих общий смысл, но разную образную форму; -применять изучаемые орфоэпические нормы русского языка; -осознавать смыслоразличительную роль ударения; -применять основные понятия и правила (в объёме изучаемого курса) из области лексики, морфемики, грамматики, орфографии, пунктуации, а также находить, опознавать, характеризовать, сравнивать, классифицировать основные единицы языка для решения познавательных, практических и коммуникативных задач; 	<p>Русский язык: прошлое и настоящее</p> <p>Слова, связанные с качествами и чувствами людей (например, <i>добросердечный, доброжелательный, благодарный, бескорыстный</i>); слова, связанные с обучением.</p> <p>Слова, называющие родственные отношения (например, <i>матушка, бабушка, братец, сестрица, мачеха, падчерица</i>).</p> <p>Пословицы, поговорки и фразеологизмы, возникновение которых связано с качествами, чувствами людей, с учением, с родственными отношениями (например, <i>от корки до корки, вся семья вместе, так и душа на месте</i> и т. д.). Сравнение с пословицами и поговорками других народов. Сравнение фразеологизмов из разных языков, имеющих общий смысл, но различную образную форму.</p> <p>Русские традиционные эпитеты: уточнение значений, наблюдение за использованием в произведениях фольклора и художественной литературы.</p> <p>Лексика, заимствованная русским языком из языков народов России и мира. Русские слова в языках других народов.</p> <p>Проектные задания: «Откуда это слово появилось в русском языке» (приобретение опыта поиска информации о происхождении слов); «Сравнение толкований слов в словаре В. И. Даля и современном толковом словаре»; «Русские слова в языках других народов».</p> <p>Язык в действии</p>

<p>-применять правила орфографии и пунктуации в процессе выполнения письменных работ;</p> <p>-использовать правила корректного речевого поведения в ходе диалога; распознавать корректные и некорректные вопросы;</p> <p>-использовать в речи языковые средства для свободного выражения мыслей и чувств на родном языке адекватно ситуации общения;</p> <p>-работать с текстом (в рамках изученного);</p> <p>- анализировать информацию из прочитанного и прослушанного текста: выделять в нем наиболее существенные факты;</p> <p>-соблюдать нормы родного литературного языка в собственной речи;</p> <p>-редактировать предложенные и собственные тексты самостоятельно или при помощи учебных словарей с целью совершенствования их содержания и формы (в пределах изученного в основном курсе);</p> <p>- сознательно относиться к качеству своей речи, контролировать её.</p>	<p>Как правильно произносить слова (пропедевтическая работа по предупреждению ошибок в произношении слов в речи).</p> <p>Трудные случаи образования формы 1 лица единственного числа настоящего и будущего времени глаголов (на пропедевтическом уровне). Наблюдение за синонимией синтаксических конструкций на уровне словосочетаний и предложений (на пропедевтическом уровне).</p> <p>История возникновения и функции знаков препинания (в рамках изученного). Совершенствование навыков правильного пунктуационного оформления текста.</p> <p>Секреты речи и текста</p> <p>Правила ведения диалога: корректные и некорректные вопросы.</p> <p>Информативная функция заголовков. Типы заголовков.</p> <p>Составление плана текста, не разделенного на абзацы. Информационная переработка прослушанного или прочитанного текста: пересказ с изменением лица.</p> <p>Создание текста как результата собственной исследовательской деятельности.</p> <p>Оценивание устных и письменных речевых высказываний с точки зрения точного, уместного и выразительного словоупотребления. Редактирование предложенных и собственных текстов с целью совершенствования их содержания и формы; сопоставление чернового и отредактированного текстов.</p> <p>Практический опыт использования учебных словарей в процессе редактирования текста.</p> <p>Синонимия речевых формул (на практическом уровне).</p>
---	--

ЛИТЕРАТУРНОЕ ЧТЕНИЕ НА РОДНОМ ЯЗЫКЕ (РУССКОМ)

Таблица 17

Предметные результаты освоения учебного предмета	Предметное содержание учебного предмета "Литературное чтение на родном языке (русском)" распределенное по годам обучения
<p>В результате первого года изучения учебного предмета "Литературное чтение на родном языке (русском)" ученик научится:</p> <ul style="list-style-type: none"> • воспринимать на слух различные виды текстов; • различать понятие «добро» и «зло» на основе прочитанных рассказов и сказок; • принимать участие в коллективных беседах по прочитанным, прослушанным произведениям; отвечать на вопросы по содержанию на основе прослушанных и прочитанных самостоятельно вслух текстов; • называть действующих лиц прочитанного или прослушанного произведения; • читать, соблюдая орфоэпические и интонационные нормы чтения; • пересказывать текст подробно на основе картинного плана под руководством учителя; • называть героев произведения, давать их простейшую характеристику. 	<p><i>Аудирование (слушание). Восприятие на слух звучащей речи.</i> Адекватное понимание содержания звучащей речи, умение отвечать на вопросы по содержанию услышанного произведения.</p> <p><i>Чтение вслух.</i> Постепенный переход от слогового к плавному, осмысленному, правильному чтению целыми словами вслух. Соблюдение орфоэпических и интонационных норм чтения.</p> <p><i>Работа с разными видами текста.</i> Общее представление о разных видах текста: художественного, учебного, научно-популярного.</p> <p><i>Библиографическая культура.</i> Книга как особый вид искусства. Книга как источник необходимых знаний. Элементы книги: содержание или оглавление, титульный лист, иллюстрации.</p> <p><i>Работа с текстом художественного произведения.</i> Пополнение понятиями литературоведческого характера: простейшими сведениями об авторе-писателе, о теме читаемого произведения.</p> <p><i>Говорение (культура речевого общения).</i> Осознание диалога как вида речи и монолога как формы речевого высказывания.</p> <p><i>Круг детского чтения.</i> Круг чтения расширяет читательские возможности детей и их знания об окружающем мире, о своих сверстниках, о природе и ее охране.</p> <p><i>Литературоведческая пропедевтика (практическое освоение).</i> Формирование умений узнавать и различать такие жанры литературных</p>

	<p>произведений, как сказка и рассказ.</p> <p>Работа с текстом художественного произведения</p> <p>Понимание заглавия произведения, его адекватное соотношение с содержанием. Анализ поступков героев с точки зрения норм морали. Самостоятельное воспроизведение эпизодов (по вопросам учителя), рассказ по иллюстрациям, пересказ.</p> <p>Творческая деятельность обучающихся (на основе литературных произведений)</p> <p>Чтение по ролям, инсценирование, устное словесное рисование, знакомство с различными способами работы с деформированным текстом и использование их (установление причинно-следственных связей, последовательности событий)</p>
<p>В результате второго года изучения учебного предмета "Литературное чтение на родном языке (русском)" ученик научится:</p> <p>Виды речевой и читательской деятельности</p> <ul style="list-style-type: none"> -воспринимать на слух различные виды текстов; -различать понятие «добро» и «зло» на основе прочитанных рассказов и сказок; -принимать участие в коллективных беседах по прочитанным, прослушанным произведениям; отвечать на вопросы по содержанию на основе прослушанных и прочитанных самостоятельно вслух текстов; -называть действующих лиц прочитанного или прослушанного произведения, обдумывать содержание их поступков, сопоставлять свои поступки с поступками литературных героев; -читать и понимать жанры устного народного творчества; <p>Творческая деятельность</p>	<p>Аудирование (слушание). Восприятие на слух звучащей речи.</p> <p>Адекватное понимание содержания звучащей речи, умение отвечать на вопросы по содержанию услышанного произведения, определение последовательности событий. Умение задавать вопрос по услышанному учебному произведению.</p> <p>Чтение вслух.</p> <p>Постепенный переход от слогового к плавному, осмысленному, правильному чтению целыми словами вслух (скорость чтения в соответствии с индивидуальным темпом чтения). Соблюдение орфоэпических и интонационных норм чтения.</p> <p>Чтение про себя.</p> <p>Осознание смысла произведения при чтении про себя доступных по объему и жанру произведений.</p> <p>Работа с разными видами текста.</p> <p>Общее представление о разных видах текста: художественного, учебного, научно-популярного и их сравнение.</p> <p>Библиографическая культура.</p> <p>Книга как особый вид искусства. Книга как источник необходимых знаний.</p>

<p>-читать, соблюдая орфоэпические и интонационные нормы чтения;</p> <p>-пересказывать текст подробно на основе картинного плана под руководством учителя;</p> <p>-составлять высказывание на тему прочитанного или прослушанного произведения (это произведение о животных, о детях; главными героями являются...).</p> <p><i>Обучающиеся получают возможность научиться:</i></p> <p>-пересказывать текст подробно на основе коллективно составленного плана и под руководством учителя;</p> <p>Литературоведческая пропедевтика:</p> <p>-отличать прозаический текст от поэтического;</p> <p>-называть героев произведения, давать их простейшую характеристику.</p>	<p>Книга учебная, художественная, справочная. Элементы книги: содержание или оглавление, титульный лист, аннотация, сведения о художниках-иллюстраторах, иллюстрации. Виды информации в книге. Типы книг.</p> <p><i>Работа с текстом художественного произведения.</i></p> <p>Пополнение понятиями литературоведческого характера: простейшими сведениями об авторе-писателе, о теме читаемого произведения, его жанре. Получение первоначальных представлений об изобразительных и выразительных возможностях словесного искусства (о «живописании словом», о метафоре, сравнении, олицетворении, ритмичности и музыкальности стихотворной речи).</p> <p><i>Говорение (культура речевого общения).</i></p> <p>Осознание диалога как вида речи и монолога как формы речевого высказывания. Особенности диалогического общения: понимание вопроса собеседника, умение отвечать на поставленные вопросы, умение самостоятельно составлять и задавать вопросы по тексту.</p> <p><i>Круг детского чтения.</i></p> <p>Круг чтения расширяет читательские возможности детей и их знания об окружающем мире, о своих сверстниках, об их жизни, играх, приключениях, о природе и ее охране, помогающие накоплению социально-нравственного опыта ребенка, обретению качеств «читательской самостоятельности».</p> <p><i>Литературоведческая пропедевтика (практическое освоение).</i></p> <p>Формирование умений узнавать и различать такие жанры литературных произведений, как сказка и рассказ, стихотворение и басня.</p> <p><i>Работа с текстом художественного произведения</i></p> <p>Понимание заглавия произведения, его адекватное соотношение с содержанием. Понимание нравственно-эстетического содержания прочитанного произведения, осознание мотивации поведения героев, анализ поступков героев с точки зрения норм морали. Рассказ по иллюстрациям, пересказ.</p> <p>Характеристика героя произведения: портрет, характер, выраженные через</p>
---	--

	<p>поступки и речь. Освоение разных видов пересказа художественного текста: подробный, выборочный и краткий (передача основных мыслей). Творческая деятельность обучающихся (на основе литературных произведений) Интерпретация текста литературного произведения в творческой деятельности учащихся: чтение по ролям, инсценирование, драматизация, устное словесное рисование, работа с деформированным текстом. Развитие умения различать состояние природы в различные времена года, настроение людей.</p>
<p>В результате третьего года изучения учебного предмета "Литературное чтение на родном языке (русском)" ученик научится: Виды речевой и читательской деятельности -воспринимать на слух различные виды текстов; -различать понятие «добро» и «зло» на основе прочитанных рассказов и сказок; -принимать участие в коллективных беседах по прочитанным, прослушанным произведениям; отвечать на вопросы по содержанию на основе прослушанных и прочитанных самостоятельно вслух текстов; -называть действующих лиц прочитанного или прослушанного произведения, обдумывать содержание их поступков, сопоставлять свои поступки с поступками литературных героев; -читать и понимать жанры устного народного творчества; Творческая деятельность -читать, соблюдая орфоэпические и интонационные нормы чтения; -пересказывать текст подробно на основе картинного</p>	<p>Аудирование (слушание). Восприятие на слух звучащей речи. Адекватное понимание содержания звучащей речи, умение отвечать на вопросы по содержанию услышанного произведения, определение последовательности событий, осознание цели речевого высказывания. Умение задавать вопрос по услышанному учебному произведению. Чтение вслух. Осмысленное, правильное чтение целыми словами вслух, постепенное увеличение скорости чтения. Соблюдение орфоэпических и интонационных норм чтения. Чтение про себя. Осознание смысла произведения при чтении про себя доступных по объему и жанру произведений, осмысление цели чтения. Работа с разными видами текста. Общее представление о разных видах текста: художественного, учебного, научно-популярного и их сравнение. Определение целей и задач создания этих видов текста. Библиографическая культура. Книга как особый вид искусства. Книга как источник необходимых знаний. Книга учебная, художественная, справочная. Элементы книги: содержание или оглавление, титульный лист, аннотация, сведения о художниках-иллюстраторах, иллюстрации. Виды информации в книге. Типы книг. Выбор книг на основе</p>

плана под руководством учителя;
-составлять высказывание на тему прочитанного или прослушанного произведения (это произведение о животных, о детях; главными героями являются...).

Обучающиеся получают возможность научиться:

-пересказывать текст подробно на основе коллективно составленного плана и под руководством учителя;
-составлять небольшие высказывания о ценности дружбы и ценности семейных отношений под руководством учителя;

Литературоведческая пропедевтика:

-различать произведения по жанру малые фольклорные формы, большие фольклорные формы;
-отличать прозаический текст от поэтического;
-называть героев произведения, давать их простейшую характеристику.

Обучающиеся получают возможность научиться:

-находить в текстах народных сказок факты, связанные с историей России, её культурой (традиции, костюмы, быт, праздники, верования);

рекомендованного списка, открытого доступа к детским книгам в библиотеке.

Работа с текстом художественного произведения.

Пополнение понятиями литературоведческого характера: сведениями об авторе-писателе, о теме читаемого произведения, его жанре. Получение первоначальных представлений об изобразительных и выразительных возможностях словесного искусства (о «живописании словом», о метафоре, сравнении, олицетворении, ритмичности и музыкальности стихотворной речи). ***Говорение (культура речевого общения).***

Умение отвечать на поставленные вопросы, умение самостоятельно составлять и задавать вопросы по тексту.

Круг детского чтения.

Круг чтения расширяет читательские возможности детей и их знания об окружающем мире, помогает накоплению социально-нравственного опыта ребенка, обретению качеств «читательской самостоятельности».

Литературоведческая пропедевтика (практическое освоение).

Формирование умений узнавать и различать такие жанры литературных произведений, как сказка и рассказ, стихотворение и басня; определение художественных особенностей произведений: лексика, построение (композиция).

Работа с текстом художественного произведения

Определение особенностей художественного текста: своеобразие выразительных средств языка (с помощью учителя). Понимание заглавия произведения, его адекватное соотношение с содержанием. Понимание нравственно-эстетического содержания прочитанного произведения, осознание мотивации поведения героев, анализ поступков героев с точки зрения норм морали. Самостоятельное воспроизведение текста с использованием выразительных средств языка (синонимов, антонимов, сравнений, эпитетов), последовательное воспроизведение эпизодов с использованием специфической для данного произведения лексики (по вопросам учителя), рассказ по иллюстрациям,

	<p>пересказ. Характеристика героя, выявление авторского отношения к герою на основе анализа текста, авторских помет, имён героев.</p> <p>Освоение разных видов пересказа художественного текста: подробный, выборочный и краткий (передача основных мыслей).</p> <p>Развитие наблюдательности при чтении поэтических текстов. Развитие умения предвосхищать (предвидеть) ход развития сюжета, последовательности событий</p> <p><i>Творческая деятельность обучающихся (на основе литературных произведений)</i></p> <p>Интерпретация текста литературного произведения в творческой деятельности учащихся: чтение по ролям, инсценирование, драматизация, устное словесное рисование, разные способы работы с деформированным текстом и использование их (установление причинно-следственных связей, последовательности событий). Развитие умения различать состояние природы в различные времена года, настроение людей, оформлять свои впечатления в устной или письменной речи. Сравнить свои тексты с художественными текстами-описаниями.</p>
<p>В результате четвертого года изучения учебного предмета "Литературное чтение на родном языке (русском)" ученик научится:</p> <p>Виды речевой и читательской деятельности</p> <ul style="list-style-type: none"> -воспринимать на слух различные виды текстов; -различать понятие «добро» и «зло» на основе прочитанных рассказов и сказок; -принимать участие в коллективных беседах по прочитанным, прослушанным произведениям; отвечать на вопросы по содержанию на основе прослушанных и прочитанных самостоятельно вслух текстов; -называть действующих лиц прочитанного или 	<p><i>Аудирование (слушание). Восприятие на слух звучащей речи.</i></p> <p>Адекватное понимание содержания звучащей речи, умение отвечать на вопросы по содержанию услышанного произведения, определение последовательности событий, осознание цели речевого высказывания. Умение задавать вопрос по услышанному учебному произведению.</p> <p><i>Чтение вслух.</i></p> <p>Осмысленное, правильное чтение целыми словами вслух (скорость чтения в соответствии с индивидуальным темпом чтения), постепенное увеличение скорости чтения. Соблюдение орфоэпических и интонационных норм чтения.</p> <p><i>Чтение про себя.</i></p> <p>Осознание смысла произведения при чтении про себя доступных по объему и жанру произведений, осмысление цели чтения.</p>

прослушанного произведения, обдумывать содержание их поступков, сопоставлять свои поступки с поступками литературных героев;

-читать и понимать жанры устного народного творчества;
Обучающиеся получают возможность научиться:

при чтении отражать настроение автора читаемого текста.

Творческая деятельность

-читать, соблюдая орфоэпические и интонационные нормы чтения;

-пересказывать текст подробно на основе картинного плана под руководством учителя;

-составлять высказывание на тему прочитанного или прослушанного произведения (это произведение о животных, о детях; главными героями являются...).

Обучающиеся получают возможность научиться:

-пересказывать текст подробно на основе коллективно составленного плана и под руководством учителя;

-составлять небольшие высказывания о ценности дружбы и ценности семейных отношений под руководством учителя;

-соотносить смысл своего высказывания со смыслом пословиц и поговорок о дружбе и семейных ценностях; употреблять пословицы и поговорки в соответствии с задачами, поставленными учителем;

Литературоведческая пропедевтика:

-различать произведения по жанру малые фольклорные формы, большие фольклорные формы;

-отличать прозаический текст от поэтического;

-называть героев произведения, давать их простейшую

Работа с разными видами текста.

Общее представление о разных видах текста: художественного, учебного, научно-популярного и их сравнение. Определение целей и задач создание этих видов текста.

Библиографическая культура.

Книга как особый вид искусства. Книга как источник необходимых знаний.

Книга учебная, художественная, справочная. Элементы книги: содержание или оглавление, титульный лист, аннотация, сведения о художниках-иллюстраторах, иллюстрации. Виды информации в книге. Типы книг. Выбор книг на основе рекомендованного списка, открытого доступа к детским книгам в библиотеке.

Работа с текстом художественного произведения.

Пополнение понятиями литературоведческого характера: простейшими сведениями об авторе-писателе, о теме читаемого произведения, его жанре. Получение первоначальных представлений об изобразительных и выразительных возможностях словесного искусства (о «живописании словом», о метафоре, сравнении, олицетворении, ритмичности и музыкальности стихотворной речи).

Говорение (культура речевого общения).

Осознание диалога как вида речи и монолога как формы речевого высказывания. Особенности диалогического общения: понимание вопроса собеседника, умение отвечать на поставленные вопросы, умение самостоятельно составлять и задавать вопросы по тексту.

Круг детского чтения.

Круг чтения расширяет читательские возможности детей и их знания об окружающем мире, о своих сверстниках, об их жизни, играх, приключениях, о природе и ее охране, помогает накоплению социально-нравственного опыта ребенка, обретению качеств «читательской самостоятельности».

Литературоведческая пропедевтика (практическое освоение).

<p>характеристику. <i>Обучающиеся получают возможность научиться:</i> -находить в текстах народных сказок факты, связанные с историей России, её культурой (традиции, костюмы, быт, праздники, верования); использовать знания о рифме, особенностях жанров (стихотворения, сказки, небылицы, песенки, потешки), особенностях юмористического произведения в своей литературно-творческой деятельности.</p>	<p>Формирование умений узнавать и различать такие жанры литературных произведений, как сказка и рассказ, стихотворение и басня; определение художественных особенностей произведений: лексика, построение (композиция). <i>Работа с текстом художественного произведения</i> Определение особенностей художественного текста: своеобразие выразительных средств языка . Понимание заглавия произведения, его адекватное соотношение с содержанием.Понимание нравственно-эстетического содержания прочитанного произведения, осознание мотивации поведения героев, анализ поступков героев с точки зрения норм морали. Самостоятельное воспроизведение текста с использованием выразительных средств языка (синонимов, антонимов, сравнений, эпитетов), последовательное воспроизведение эпизодов с использованием специфической для данного произведения лексики (по вопросам учителя), рассказ по иллюстрациям, пересказ. Характеристика героя произведения: портрет, характер, выраженные через поступки и речь. Выявление авторского отношения к герою на основе анализа текста, авторских помет, имён героев. Освоение разных видов пересказа художественного текста: подробный, выборочный и краткий (передача основных мыслей).Развитие наблюдательности при чтении поэтических текстов. Развитие умения предвосхищать (предвидеть) ход развития сюжета, последовательности событий. <i>Творческая деятельность обучающихся (на основе литературных произведений)</i> Интерпретация текста литературного произведения в творческой деятельности учащихся: чтение по ролям, инсценирование, драматизация, устное словесное рисование, знакомство с различными способами работы с деформированным текстом и использование их (установление причинно-следственных связей, последовательности событий. Развитие умения различать состояние природы в</p>
--	---

различные времена года, настроение людей, оформлять свои впечатления в устной или письменной речи. Сравнивать свои тексты с художественными текстами-описаниями, находить литературные произведения, созвучные своему эмоциональному настрою, объяснять свой выбор.

ИНОСТРАННЫЙ ЯЗЫК (АНГЛИЙСКИЙ)

Таблица 18

Предметные результаты освоения учебного предмета	Предметное содержание учебного предмета "Иностранный язык (английский)", распределенное по годам обучения
<p>В результате первого года (2 класс) изучения учебного предмета "Иностранный язык (английский)" ученик научится:</p> <p>Коммуникативные умения</p> <ul style="list-style-type: none"> - вести диалог этикетного характера и диалог-расспрос в объеме не менее 3-х реплик со стороны каждого собеседника; - воспроизводить и создавать устные монологические высказывания объемом не менее 3-х фраз в рамках изучаемой тематики; - воспринимать на слух и понимать 	<p style="text-align: center;">Тематическое содержание</p> <p>Мир моего "я". Приветствие. Знакомство. Моя семья. Мой день рождения. Мир моих увлечений. Любимый цвет, игрушка, игра. Любимые занятия. Мой питомец. Выходной день (в цирке, зоопарке). Мир вокруг меня. Моя любимая еда. Моя школа. Мои друзья. Моя малая родина (город, село). Россия и страны изучаемого языка. Названия России и стран изучаемого языка; их столиц. Произведения детского фольклора. Литературные персонажи детских книг. Национальные праздники.</p> <p style="text-align: center;">Коммуникативные умения</p>

инструкции учителя в ходе ведения урока и выполнять их;

- воспринимать на слух звучащие до 40 секунд учебные тексты диалогического и монологического характера, построенные на изученном языковом материале, понимать их основное содержание и запрашиваемую информацию;

- читать вслух учебные тексты объемом до 60 слов, построенных на изученном языковом материале, с соблюдением правил чтения и соответствующей интонацией;

читать про себя и понимать основное содержание и запрашиваемую информацию в учебных текстах, построенных на изученном языковом материале, объемом до 80 слов;

- заполнять простые формуляры;

писать поздравление с Новым годом и днем рождения с опорой на образец.

Языковые знания и навыки

- правильно писать изученные слова;
правильно расставлять знаки препинания (точка, вопросительный знак);

- различать на слух и правильно произносить слова и фразы с соблюдением их ритмико-интонационных особенностей;

- читать новые слова согласно основным правилам чтения;

- распознавать и употреблять в устной и письменной речи не менее 200 лексических единиц;

Говорение

Формирование умений вести диалог этикетного характера: приветствие и ответ на приветствие, знакомство, прощание, поздравление и благодарность за поздравление, извинение, а также диалог-расспрос и диалог-побуждение к действию в рамках изучаемой тематики с соблюдением норм речевого этикета в объеме не менее 3-х реплик со стороны каждого собеседника.

Формирование умений воспроизводить и создавать устные монологические высказывания в рамках изучаемой тематики в объеме не менее 3-х фраз с опорой на картинки/фотографии, вопросы, ключевые слова.

Формирование умений воспроизводить наизусть тексты некоторых рифмовок, стихов, песен.

Аудирование

Формирование умений понимать и выполнять инструкции учителя в ходе ведения урока.

Формирование умений воспринимать на слух звучащие до 40 секунд учебные тексты диалогического и монологического характера, построенные на изученном языковом материале, и понимать их основное содержание (основную тему и главные факты/события) и запрашиваемую информацию фактического характера (имя, возраст, любимое занятие, цвет и т.д.) с опорой на картинки/фотографии, а также с использованием языковой догадки.

Чтение

Техника чтения (соотнесение графического и звукового образа слова)

Формирование умений и навыков осмысленного чтения вслух чтения текстов объемом до 60 слов диалогического и монологического характера, построенных на изученном языковом материале с соблюдением правил чтения и соответствующей интонацией.

Освоение правил чтения гласных в открытом и закрытом слоге в односложных словах.

Вычленение некоторых звукобуквенных сочетаний при анализе знакомых слов.

Формирование умений и навыков чтения транскрипционных знаков.

- распознавать и употреблять в устной и письменной речи синтаксические конструкции и морфологические формы английского языка с учетом указанного тематического содержания.

Социокультурные знания и умения

- использовать отдельные социокультурные элементы речевого поведенческого этикета в англоязычной среде в некоторых ситуациях общения;

- знать названия родной страны и стран изучаемого языка и их столиц;

- писать свое имя и фамилию, имя и фамилию своих родственников и друзей на английском языке.

Смысловое чтение

Формирование умений читать и понимать учебные тексты объемом до 80 слов, построенные на изученном языковом материале, с различной глубиной проникновения в их содержание в зависимости от поставленной коммуникативной задачи: с пониманием основного содержания (основной темы и главных фактов/событий) и с пониманием запрашиваемой информации фактического характера с опорой на иллюстрации и с использованием языковой догадки.

Письмо

Формирование умений списывать слова, заполнять пропуски в тексте словами, дописывание предложений; выписывать слова и словосочетания из текста при выполнении учебного задания.

Формирование умений заполнять простые формуляры с указанием личной информации: имя, возраст, страна проживания.

Формирование умений писать поздравления с днем рождения и Новым годом с опорой на образец. Формирование умений подписывать учебную тетрадь своим именем с указанием номера класса и школы.

Языковые знания и навыки

Графика, орфография и пунктуация

Освоение алфавита изучаемого иностранного языка, формирование умения называть в нем буквы в правильной последовательности и навыков графически корректного воспроизведения всех букв алфавита в соответствии с традициями изучаемого иностранного языка (полупечатное написание).

Освоение знаков транскрипции, формирование умения отличать буквы от знаков транскрипции, озвучивать знаки транскрипции.

Формирование навыков правильного написания изученных слов и правильного использования знаков препинания (точка, вопросительный знак). Формирование навыка использования апострофа в сокращенных формах глагола-связки, вспомогательного и модального глаголов (I'm, He's, don't, can't).

Фонетическая сторона речи

Формирование навыков различения на слух и адекватного, без ошибок, ведущих к сбою в коммуникации, произнесения слов с соблюдением правильного ударения; произнесение повествовательных, вопросительных и побудительных предложений с соблюдением их основных ритмико-интонационных особенностей, в том числе с соблюдением правила отсутствия фразового ударения на служебных словах.

Формирование навыков осмысленного чтения вслух небольших учебных текстов диалогического и монологического характера, построенных на изученном языковом материале, с соблюдением правил чтения и соответствующей интонации, демонстрирующей понимание текста (объем текста для чтения вслух до 60 слов).

Лексическая сторона речи (не менее 200 лексических единиц)

Формирование навыков распознавания и употребления в устной и письменной речи лексических единиц (слов, словосочетаний, речевых клише), обслуживающие ситуации общения в рамках тематики, предусмотренной на первом году обучения.

Грамматическая сторона речи

Формирование навыков распознавания и употребления в устной и письменной речи синтаксических конструкций и морфологических форм английского языка с учетом тематического содержания и изученных лексических средств, а именно: различные коммуникативные типы предложений (повествовательные - утвердительные, отрицательные, вопросительные - общий и специальный вопросы с указанными ниже вопросительными словами, побудительные в утвердительной форме; нераспространенные и распространенные простые предложения; предложения с начальным 'It' и с начальным 'There + to be'; простое предложение с простым глагольным сказуемым (He speaks English.), составным именным (My family is big.) и составным глагольным (I like to dance. She can skate well.) сказуемым; глагол-связка to be в составе таких фраз, как I'm eight. I'm fine. I'm sorry. I'm Masha. It's... Is it...? What's...? Danya's ill; My favourite colour's... Where's...? Where are...?; использование кратких глагольных форм в разговорной речи; повелительное наклонение Come in; настоящее простое время (Simple Present Tense), например, I like / I don't like / Do you like...?; I live / I don't live / Do you live...?; глагольная конструкция have got I've got... Have you got...?; модальный глагол can/can't для выражения

умения I can ride a bike и отсутствия умения I can't ride a bike; can для получения разрешения Can I go out?; неопределенный, определенный и нулевой артикль с существительными (наиболее распространенные случаи употребления); множественное число существительных, образованное по правилу и исключения: a pen - pens; a man - men; личные и притяжательные местоимения; количественные числительные (1 - 10); вопросительные слова who, what, how, where; указательные местоимения this - these; предлоги места on, in, near, under; союзы and и but (при однородных членах).

Социокультурные знания и умения

Формирование знания и умения применять элементарные нормы речевого и неречевого поведения, принятые в англоязычных странах (приветствие, прощание, знакомство, выражение благодарности, извинение, поздравление с днем рождения, Новым годом, Рождеством).

Формирование знания и умения использовать в речи названия своей страны и стран изучаемого языка (Russia, Great Britain, the USA), их столиц. Знакомство с некоторыми праздниками в России, Великобритании, США (Новый Год, Рождество). Знакомство с некоторыми произведениями детского фольклора (рифмовки, стихи, песни) и детской литературы. Знакомство с жизнью ровесников в англоязычных странах.

Формирование умений писать свое имя и фамилию, имена и фамилии своих друзей и родственников на английском языке.

Основные речевые образцы

- Hello! Hi! Good morning!
- How are you (today)? - Fine, thanks. And how are you? - Very well, thank you.
- My/his/her name's... What's your/his/her name? I'm Sasha./She is Sasha./He is Sasha
- Happy birthday (to you)!
- Happy New Year! Merry Christmas.
- Thanks! Thank you very much! - You are welcome.
- Excuse me, please, is it your book./I'm sorry, I'm late.
- Goodbye! Bye-bye.
- Do you speak English? - I speak English a little./Yes, I do.

	<p>- How old are you? - I'm seven. - Where are you from? - I'm from Russia. - Where do you live? - I live in Sochi. - This is my friend./These are my friends. - What's this? - This is a teddy bear. - It is a flag. Is it a flag? Yes, it is. /No, it isn't. - There is a cat in the room. Is there a cat in the room? - Yes, there is/No, there isn't. There are three books on the table. Are there three books on the table? - Yes, there are./No, there aren't. - I/you/we/they've got a sister... He/she's got a brother. - Have you got a pet? What have you got? - What colour is it? It's blue. What colour is the ball? - The ball is red. - The balls are blue. Where is the New Year tree? - Here it is.</p>
<p>В результате второго года (3 класс) изучения учебного предмета "Иностранный язык (английский)" ученик научится:</p> <p>Коммуникативные умения</p> <p>- вести разные виды диалогов объемом не менее 4-х реплик со стороны каждого собеседника в стандартных ситуациях неофициального общения, с соблюдением норм речевого этикета, принятых в стране/странах изучаемого языка;</p> <p>- создавать устные связные монологические высказывания объемом не менее 4-х фраз в рамках изучаемой тематики;</p>	<p>Тематическое содержание</p> <p>Мир моего "я". Моя семья. Мой день рождения. Мой день (распорядок дня). Мир моих увлечений. Любимая игрушка, игра. Мой питомец. Любимые занятия. Любимая сказка. Выходной день (в цирке, в зоопарке, в парке). Каникулы. Мир вокруг меня. Моя любимая еда. Моя комната (квартира, дом). Моя школа. Мои друзья. Моя малая родина (город, село). Путешествия. Дикие и домашние животные. Погода. Времена года (месяцы). Родная страна и страны изучаемого языка. Россия и страна/страны изучаемого языка. Их столицы, достопримечательности и интересные факты. Произведения детского фольклора. Литературные персонажи детских книг. Национальные праздники.</p> <p>Коммуникативные умения</p> <p>Говорение</p> <p>Развитие коммуникативных умений диалогической речи в освоенных видах диалога</p>

<p>- пересказывать в объеме не менее 4-х фраз основное содержание прочитанного текста;</p> <p>- воспринимать на слух и понимать звучащие до 1 минут учебные тексты, построенные на изученном языковом материале с разной глубиной проникновения в их содержание;</p> <p>читать вслух учебные тексты объемом до 70 слов, построенные на изученном языковом материале, с соблюдением правил чтения и соответствующей интонацией;</p> <p>- читать про себя и понимать учебные тексты объемом до 130 слов, содержащие отдельные незнакомые слова, с различной глубиной проникновения в их содержание; заполнять анкеты и формуляры;</p> <p>- писать с опорой на образец поздравления с днем рождения, Новым годом, Рождеством с выражением пожеланий.</p> <p>Языковые знания и навыки</p> <p>правильно писать изученные слова;</p> <p>-правильно расставлять знаки препинания (точка, вопросительный знак, апостроф);</p> <p>-различать на слух и правильно произносить слова и фразы с соблюдением их ритмико- интонационных особенностей;</p> <p>-читать новые слова согласно основным правилам чтения;</p> <p>-читать вслух учебные тексты объемом до 70 слов, построенные на изученном языковом материале, с</p>	<p>(этикетный диалог, диалог-расспрос, диалог побуждения к действию) с опорой на картинки, фотографии и/или ключевые слова, речевые ситуации с соблюдением норм речевого этикета с расширением тематики, коммуникативных ситуаций общения и репертуара лексико-грамматических средств с увеличением объема - не менее 4-х реплик со стороны каждого собеседника.</p> <p>Формирование умений вести разговор по телефону.</p> <p>Развитие коммуникативных умений монологической речи: создание устных связных монологических высказываний; пересказ основного содержания прочитанного текста с опорой на картинки, фотографии и/или ключевые слова, план, вопросы с расширением тематики и репертуара лексико-грамматический средств с увеличением объема - не менее 4-х фраз.</p> <p>Развитие умений пересказывать основное содержание прочитанного текста – не менее 4-х фраз.</p> <p>Развитие умений воспроизводить наизусть тексты некоторых рифмовок, стихов, песен.</p> <p>Аудирование</p> <p>Развитие умений воспринимать и понимать на слух речь учителя и одноклассников в процессе общения на уроке и вербально/невербально реагировать на услышанное.</p> <p>Развитие умений воспринимать и понимать учебные тексты, построенные на изученном языковом материале, с разной глубиной проникновения в их содержание в зависимости от поставленной коммуникативной задачи: с пониманием основного содержания и с пониманием запрашиваемой информации фактического характера с опорой на картинки/фотографии, а также с использованием языковой догадки.</p> <p>Расширение тематики текстов и репертуара лексико-грамматических средств; увеличение времени звучания текста до 1 минут.</p> <p>Чтение</p> <p>Техника чтения (соотнесение графического и звукового образа слова)</p> <p>Развитие умения и навыков осмысленного чтения вслух небольших учебных текстов диалогического и монологического характера, построенных на изученном языковом</p>
---	---

<p>соблюдением правил чтения и соответствующей интонацией;</p> <p>-распознавать и употреблять в устной и письменной не менее 350 лексических единиц, включая 200 лексических единиц, освоенных на первом году обучения;</p> <p>-распознавать и образовывать родственные слова с использованием основных способов словообразования (аффиксации и словосложения);</p> <p>распознавать и употреблять в устной и письменной речи синтаксические конструкции и морфологические формы английского языка с учетом указанного тематического содержания.</p> <p>Социокультурные знания и умения</p> <p>- использовать отдельные социокультурные элементы речевого поведенческого этикета в англоязычной среде в некоторых ситуациях общения;</p> <p>-кратко представлять свою страну и страну/страны изучаемого языка на английском языке.</p>	<p>материале, с применением основных правил чтения и соответствующей интонацией, с расширением тематики текстов и репертуара лексико-грамматических средств и с увеличением объема текста до 70 слов.</p> <p>Развитие умения чтения незнакомых слов с соблюдением основных правил чтения</p> <p>Смысловое чтение</p> <p>Развитие умений читать про себя и понимать учебные тексты, содержащие отдельные незнакомые слова, с различной глубиной проникновения в их содержание в зависимости от поставленной коммуникативной задачи: с пониманием основного содержания и с пониманием запрашиваемой информации с опорой на иллюстрации. Расширение тематики текстов и репертуара лексико-грамматических средств; увеличение объема текстов до 130 слов.</p> <p>Письмо</p> <p>Развитие умений письменной речи в рамках расширения тематического содержания: списывание изучаемых слов, заполнение пропусков в тексте словами, дописывание предложений.</p> <p>Развитие умений заполнять простые формуляры и анкеты с указанием личной информации: имя, возраст, страна проживания, любимые занятия и т.д.</p> <p>Развитие умений писать поздравления с днем рождения, Новым годом, Рождеством с выражением пожеланий с опорой на образец.</p> <p>Формирование умений выписывать слова и словосочетания из текста при выполнении учебного задания; создавать подписи к картинкам/иллюстрациям с пояснением, что на них изображено, в т.ч. в проектных работах.</p> <p>Языковые знания и навыки</p> <p>Графика, орфография и пунктуация</p> <p>Развитие умений пользования алфавитом и навыков графически корректного воспроизведения всех букв алфавита в соответствии с традициями изучаемого иностранного языка (полупечатное написание).</p> <p>Развитие навыков правильного написания изученных слов и правильного использования знаков препинания (точка, вопросительный знак, апостроф).</p>
--	--

Формирование навыка использования апострофа для обозначения притяжательного падежа существительных.

Фонетическая сторона речи.

Развитие навыков различения на слух и адекватного, без ошибок, ведущих к сбою в коммуникации, произнесения слов с соблюдением правильного ударения; повествовательных, вопросительных и побудительных предложений с соблюдением их основных ритмико-интонационных особенностей, в том числе с соблюдением правила отсутствия фразового ударения на служебных словах, с расширением тематики и репертуара лексико-грамматических средств.

Развитие навыков чтения вслух небольших учебных текстов, построенных на изученном языковом материале, с соблюдением правил чтения и соответствующей интонации, демонстрирующей понимание текста (объем текста для чтения вслух до 70 слов).

Формирование умения соотносить сложные сочетания букв (например, -tion, -ight) со звуками в односложных, двусложных и многосложных словах (international, night)

Лексическая сторона речи (не менее 150 новых лексических единиц)

Развитие навыков распознавания и употребления в устной и письменной речи лексических единиц (слов, словосочетаний и речевых клише), обслуживающих ситуации общения в рамках тематики, предусмотренной на втором году обучения.

Формирование навыков распознавания и употребления интернациональных слов: doctor, sport.

Формирование навыков образования количественных числительных при помощи суффиксов -teen, -ty; порядковых числительных при помощи суффикса -th.

Формирование навыка образования сложных слов путем соединения основ существительных: football, snowman.

Грамматическая сторона речи

Развитие навыков распознавания и употребления в устной и письменной речи изученных синтаксических конструкций и морфологических форм английского языка с учетом расширения тематического содержания и репертуара лексико-грамматических

средств.

Формирование навыков распознавания и употребления следующих грамматических явлений: побудительные предложения в отрицательной форме (Don't talk, please.); предложения с начальным There is/There are в прошедшем времени There was a bridge across the river. There were mountains in the south.;

вопросительные предложения (общий и специальный вопросы) в Past Simple Tense; конструкции с глаголами на -ing: to like doing something; правильные и неправильные глаголы в видовременных формах действительного залога в изъявительном наклонении в Past Simple Tense; существительные в притяжательном падеже (Possessive Case); слова, выражающие количество с исчисляемыми и неисчисляемыми существительными (much/many/a lot of); наречия частотности usually, often; личные местоимения в объектном падеже; указательные местоимения that - those; вопросительные слова whose, when, why; неопределенные местоимения some/any в повествовательных и вопросительных предложениях; количественные числительные (11 - 100), порядковые числительные (1 - 30); предлог направления движения to: I go to school; предлоги места next to, in front of, behind; предлоги времени: at, in, on в выражениях at 4 o'clock, in the morning, on Monday.

Социокультурные знания и умения

Развитие знаний и умений применять элементарные нормы речевого и неречевого поведения, принятые в англоязычных странах (приветствие, прощание, знакомство, выражение благодарности, извинение, поздравление с днем рождения, Новым годом, Рождеством).

Формирование умения вести разговор по телефону.

Расширение знаний о своей стране и страны/странах изучаемого языка, их столицах, некоторых культурных явлениях (праздники, традиции). Расширение знакомства с некоторыми произведениями детского фольклора (рифмовки, стихи, песни) и детской литературы. Расширение знакомства с жизнью ровесников в англоязычных странах.

Формирование умения кратко представлять родную страну и страну/ страны изучаемого языка.

Основные речевые образцы

	<p>Would you like an apple? - Yes, please./No, thank you. Help yourself! Can I have..., please? - Here you are./Don't take my book, please./ Give him/her/us/them..., please. Can I help you? Hello! This is Tim speaking. Can I speak to Ann? Whose bag is this? - It's Ann's. What a pity! What day/date is it today? - It's Sunday./Today is the 15th of January. What's the weather like today? - It's warm and sunny. It's spring. It is February. -... is the first (second, third,...) month of the year. It's a tiger. It's got four legs. It's got a long tail. They usually get up at 7 o'clock. He often visits his grandparents. We like playing football. Did you watch TV yesterday? - Yes, I did./No, I didn't. There are a lot of toys in the room. There aren't many books in the room./There isn't much snow this winter. How many friends has he got? Have you got any friends? - Yes, I've got some. How much does it cost? That is my brother's room./Those are his pictures.</p>
<p>В результате третьего года (4 класс) изучения учебного предмета "Иностранный язык (английский)" ученик научится: Коммуникативные умения - вести разные виды диалогов объемом 4 - 5 реплик со стороны каждого собеседника в стандартных ситуациях неофициального общения, с</p>	<p>Тематическое содержание Мир моего "я". Моя семья. Мой день рождения. Мой день (распорядок дня). Внешность и черты характера. Мир моих увлечений. Любимая игрушка, игра. Мой питомец. Любимые занятия. Занятия спортом. Любимая сказка, история, рассказ. Выходной день (в цирке, в зоопарке, в парке). Каникулы. Мир вокруг меня. Моя любимая еда. Моя комната (квартира, дом). Моя школа, любимые</p>

<p>соблюдением норм речевого этикета, принятых в стране/странах изучаемого языка;</p> <ul style="list-style-type: none"> - создавать устные связные монологические высказывания объемом 4 - 5 фраз в рамках изучаемой тематики; <p>пересказывать в объеме 4 - 5 фраз основное содержание прочитанного текста;</p> <ul style="list-style-type: none"> - воспринимать на слух и понимать звучащие до 1 минут учебные и аутентичные адаптированные тексты, построенные на изученном языковом материале с разной глубиной проникновения в их содержание; - читать вслух учебные и аутентичные адаптированные тексты объемом до 80 слов, построенные на изученном языковом материале, с соблюдением правил чтения и соответствующей интонацией; - читать про себя и понимать аутентичные адаптированные тексты объемом до 160 слов, содержащие отдельные незнакомые слова, с различной глубиной проникновения в их содержание; - заполнять анкеты и формуляры; - писать с опорой на образец поздравления с днем рождения, Новым годом, Рождеством с выражением пожеланий; <p>писать личное письмо, в т.ч. электронное, в ответ на письмо-стимул с опорой на образец объемом до 50</p>	<p>учебные предметы. Мои друзья. Моя малая родина (город, село). Путешествия. Дикие и домашние животные. Погода. Времена года (месяцы).</p> <p>Родная страна и страны изучаемого языка. Россия и страна/страны изучаемого языка. Их столицы, достопримечательности и интересные факты. Произведения детского фольклора. Литературные персонажи детских книг. Национальные праздники.</p> <p>Коммуникативные умения</p> <p>Говорение</p> <p>Развитие коммуникативных умений диалогической речи в освоенных видах диалога с опорой на картинки, фотографии и/или ключевые слова, речевые ситуации с соблюдением норм речевого этикета</p> <ul style="list-style-type: none"> с расширением тематики, коммуникативных ситуаций общения и репертуара лексико-грамматических средств с увеличением объема - 4 - 5 реплик со стороны каждого собеседника. <p>Развитие коммуникативных умений монологической речи (описание, в т.ч. характеристика, повествование): создание устных связных монологических высказываний; пересказ основного содержания прочитанного текста с опорой на картинки, фотографии и/или ключевые слова, план, вопросы с расширением тематики и репертуара лексико-грамматических средств с увеличением объема - 4 - 5 фраз.</p> <p>Развитие умений воспроизводить наизусть тексты некоторых рифмовок, стихов, песен.</p> <p>Формирование умения составлять собственное монологическое высказывание по аналогии; выражать свое отношение к предмету речи; запрашивать собеседника о его отношении к предмету речи.</p> <p>Аудирование</p> <p>Развитие умений воспринимать и понимать на слух речь учителя и одноклассников в процессе общения на уроке и вербально/невербально реагировать на услышанное.</p> <p>Развитие умений воспринимать и понимать на слух учебные и аутентичные адаптированные тексты, построенные на изученном языковом материале, с разной глубиной проникновения в их содержание в зависимости от поставленной коммуникативной задачи: с пониманием основного содержания и с пониманием</p>
--	---

<p>слов.</p> <p>Языковые знания и навыки</p> <ul style="list-style-type: none"> - правильно писать изученные слова; - правильно расставлять знаки препинания (точка, вопросительный знак, апостроф, запятая); - различать на слух и правильно произносить слова и фразы с соблюдением их ритмико-интонационных особенностей; - читать новые слова согласно основным правилам чтения; - читать вслух текст объемом до 80 слов, построенный на изученном языковом материале, с соблюдением правил чтения и соответствующей интонацией; - распознавать и употреблять в письменном и звучащем тексте не менее 500 лексических единиц, включая 350 лексических единиц, освоенных в предшествующие годы обучения; - распознавать и образовывать родственные слова с использованием основных способов словообразования (аффиксации, словосложения, конверсии); - распознавать и употреблять в устной и письменной речи синтаксические конструкции и морфологические формы английского языка с учетом указанного тематического содержания. <p>Социокультурные знания и умения</p> <ul style="list-style-type: none"> - использовать отдельные социокультурные элементы речевого поведенческого этикета в 	<p>запрашиваемой информации фактического характера с опорой на картинки/фотографии и без опоры, а также с использованием языковой догадки.</p> <p>Формирование восприятия и понимания на слух учебных и аутентичных адаптированных текстов, построенных на изученном языковом материале, с разной глубиной проникновения в их содержание в зависимости от поставленной коммуникативной задачи: с пониманием основного содержания и с пониманием запрашиваемой информации без зрительных опоры.</p> <p>Расширение тематики текстов и репертуара лексико-грамматических средств.</p> <p>Тексты для аудирования: высказывания собеседников в ситуациях повседневного общения, диалог (беседа), сообщение информационного характера, рассказ, сказка и др.</p> <p>Чтение</p> <p>Техника чтения (соотнесение графического и звукового образа слова)</p> <p>Развитие умений и навыков осмысленного чтения вслух учебных и аутентичных адаптированных текстов, построенных на изученном языковом материале, с применением основных правил чтения и соответствующей интонацией с расширением тематики текстов и репертуара лексико-грамматических средств и с увеличением объема текста до 80 слов.</p> <p>Развитие умения чтения незнакомых слов с соблюдением основных правил чтения.</p> <p>Смысловое чтение</p> <p>Развитие умений читать про себя и понимать аутентичные адаптированные тексты, содержащие отдельные незнакомые слова, с различной глубиной проникновения в их содержание в зависимости от поставленной коммуникативной задачи: с пониманием основного содержания и с пониманием запрашиваемой информации с опорой на иллюстрации.</p> <p>Расширение тематики текстов и репертуара лексико-грамматических средств; увеличение объема текстов до 160 слов.</p> <p>Формирование умения прогнозировать содержание текста на основе заголовка.</p> <p>Формирование умений читать и понимать информацию, представленную в таблице. Тексты для чтения: беседа в ситуациях повседневного общения; рассказ-описание, рассказ-повествование; сказка; отрывок из статьи научно-популярного характера;</p>
---	--

<p>англоязычной среде в некоторых ситуациях общения; - соблюдать правила оформления личного письма, принятые в стране/странах изучаемого языка кратко представлять свою страну и страну/страны изучаемого языка на английском языке.</p>	<p>сообщение информационного характера; личное письмо; объявление и др.</p> <p>Письмо</p> <p>Развитие умений письменной речи в рамках расширения тематического содержания: списывание изучаемых слов, заполнение пропусков в тексте словами, дописывание предложений; заполнять простые формуляры и анкеты с указанием личной информации: имя, возраст, местожительство (страна проживания, город), любимые занятия и т.д.; писать поздравления с днем рождения, Новым годом, Рождеством с выражением пожеланий с опорой на образец.</p> <p>Формирование умений писать краткое личное письмо (в т.ч. электронное) в ответ на письмо-стимул с опорой на образец с соблюдением правил оформления личного письма (обращение, благодарность, завершающая фраза, подпись) объемом до 50 слов.</p> <p>Языковые знания и навыки</p> <p>Орфография и пунктуация</p> <p>Развитие навыков правильного написания изученных слов и правильного использования знаков препинания (точка, вопросительный знак, апостроф).</p> <p>Формирование навыка правильного пунктуационного оформления личного письма, использования запятой при перечислении.</p> <p>Фонетическая сторона речи</p> <p>Развитие навыков различения на слух и адекватного, без ошибок, ведущих к сбою в коммуникации, произнесения слов с соблюдением правильного ударения; повествовательных, вопросительных и побудительных предложений с соблюдением их основных ритмико-интонационных особенностей, в том числе с соблюдением правила отсутствия фразового ударения на служебных словах, с расширением тематики и репертуара лексико-грамматических средств.</p> <p>Развитие навыков чтения вслух учебных и аутентичных адаптированных текстов, построенных на изученном языковом материале, с соблюдением правил чтения и соответствующей интонации, демонстрирующей понимание текста (объем текста для чтения вслух до 70 слов).</p> <p>Формирование навыка правильного интонационного оформления перечисления.</p>
--	---

Лексическая сторона речи (не менее 150 новых лексических единиц)

Развитие навыков распознавания и употребления в устной и письменной речи слов, словосочетаний и речевых клише, обслуживающих ситуации общения в рамках тематики, предусмотренной на третьем году обучения; навыков образования новых слов при помощи аффиксации и словосложения; распознавания и употребления интернациональных слов.

Формирование навыков образования существительных, обозначающих профессии при помощи суффиксов -er/or, -ist (teacher, actor, artist); образования существительных и глаголов при помощи конверсии (to play - a play).

Грамматическая сторона речи

Развитие навыков распознавания и употребления в устной и письменной речи изученных синтаксических конструкций и морфологических форм английского языка с учетом расширения тематического содержания и репертуара лексико-грамматических средств.

Формирование навыков распознавания и употребления следующих грамматических явлений: глаголы в видо-временной форме Present Continuous Tense; конструкция to be going to и форма Future Simple Tense для выражения будущего действия; модальные глаголы must и have to; отрицательное местоимение no; степени сравнения прилагательных (формы, образованные по правилу и исключения); наречия времени; обозначение даты и года, обозначение времени.

Социокультурные знания и умения

Развитие знаний и умений применять элементарные нормы речевого и неречевого поведения, принятые в англоязычных странах (приветствие, прощание, знакомство, выражение благодарности, извинение, разговор по телефону, поздравление с днем рождения, Новым годом, Рождеством).

Формирование умения использовать правила речевого этикета при оформлении текста личного письма (в т.ч. электронного).

Расширение знаний о своей стране и стране/странах изучаемого языка, их столицах, некоторых культурных явлениях (праздники, традиции, достопримечательности).

Расширение знакомства с некоторыми произведениями детского фольклора (рифмовки, стихи, песни) и детской литературы. Расширение знакомства с жизнью ровесников в

англоязычных странах.

Формирование умения кратко представлять родную страну и страну/ страны изучаемого языка.

Основные речевые образцы

- What time is it? - It's four o'clock. / It's a quarter to three. / It's ten (minutes) past four. / It's half past seven.

It's 7am. / It's 7.10pm.

What time / When do you usually get up?

When did you get up yesterday?

What are you doing? - I'm watching TV.

It's raining. / It's snowing.

What is your father? / What does your father do? - He's a teacher.

Who's Tim? - Tim's Ann's brother.

What does your sister look like? - She's tall and pretty.

What is she like? - She's kind and friendly.

Are you hungry? - No, I'm not. I'm thirsty.

Is there any bread at home? - Yes, there's some but there's no butter.

Let's go to the zoo. - It's a good idea.

We are going to write a test tomorrow.

The sky is grey. It's going to rain.

There are no clouds, I don't think it will rain.

I don't like to get up early but I have to.

I must read this book, it's very interesting.

Russia is bigger than the USA. Lake Baikal is the largest lake in the world.

Jim is my best friend.

МАТЕМАТИКА

Предметные результаты освоения учебного предмета	Предметное содержание учебного предмета "Математика", распределенное по годам обучения
<p>В результате первого года изучения ученик научится:</p> <ul style="list-style-type: none"> читать, записывать, сравнивать, упорядочивать числа от 0 до 20; - пересчитывать различные объекты и устанавливать порядковый номер того или иного объекта при указанном или самостоятельно выбранном порядке счета, выполнять арифметические действия (сложение и вычитание) с применением переместительного и сочетательного законов сложения (в пределах 20 - устно и письменно); - находить числа, большие или меньшие данного числа на заданное число, выполнять разностное сравнение чисел (величин); - распознавать верные (истинные) и неверные (ложные) числовые равенства и неравенства, утверждения в простейших случаях в учебных и практических ситуациях; 	<p>Числа и действия над ними</p> <p>Первичные количественные представления. Числа и цифры от 1 до 9. Число и цифра 0. Счет предметов. Установление порядкового номера того или иного объекта при заданном порядке счета. Сравнение групп предметов по количеству: больше, меньше, столько же. Сравнение чисел: знаки $<$, $=$, $>$. Однозначные числа. Число 10. Двухзначные числа. Числа от 11 до 20, их запись и названия.</p> <p>Сложение и вычитание чисел в пределах 20. Названия компонентов и результатов действий сложения и вычитания. Переместительное свойство сложения. Увеличение (уменьшение) числа на некоторое число. Разностное сравнение чисел.</p>

<ul style="list-style-type: none"> - строить несложные цепочки логических рассуждений; - классифицировать объекты по заданному или самостоятельно установленному признаку; выделять существенную информацию для установления признака; - распознавать формулировку текстовой задачи, уметь выделять условие и требование (вопрос), устанавливая зависимость между данными и искомым, представлять полученную информацию в виде рисунка или схемы, решать простые задачи на сложение и вычитание, записывать решение в виде числового выражения, вычислять и записывать ответ; - знать и использовать при решении задач единицы длины: сантиметр(см) и дециметр (дм) - и соотношение между ними (1 дм = 10 см); 	<p>Величины и действия над ними Сравнение предметов (реальных объектов) по некоторой величине без ее измерения: выше - ниже, шире - уже, длиннее - короче, старше - моложе.</p> <p>Первичные представления о длине. Длина отрезка. Измерение длины. Сантиметр и дециметр как единицы длины. Соотношение между дециметром и сантиметром. Сравнение длин на основе их измерения, разностное сравнение длин (длиннее/короче на).</p> <p>Текстовые задачи и алгоритмы Знакомство с формулировкой текстовой задачи, выделение условия и вопроса. Распознавание и составление текстовых задач. Установление зависимости между данными и искомой</p>
<ul style="list-style-type: none"> - сравнивать длины, устанавливая между ними соотношения больше/меньше, расположение предметов, устанавливая между ними соотношение: слева/справа, впереди/сзади, дальше/ближе, между, перед/за, над/под, объекты по размеру, устанавливая между ними качественное соотношение - длиннее/короче (выше/ниже, шире/уже) и количественное - (длиннее/короче на); - различать и называть геометрические фигуры: точку, прямую и кривую линии, отрезок, треугольник, прямоугольник (квадрат), круг; - изображать геометрические фигуры: точку, прямую, кривую, отрезок (заданной длины, длиннее или короче данного отрезка на заданную величину, равной сумме или разности длин заданных отрезков), использовать линейку для выполнения построений; - различать право и лево, в том числе с точки зрения другого человека, понимать связь между объектом и его отражением; - выполнять изображения на клетчатой бумаге (линейные 	<p>величинами, представление полученной информации в виде рисунка, схемы или другой модели. Нахождение и запись решения задачи в виде числового выражения. Вычисление и запись ответа задачи в виде значения выражения с соответствующим наименованием.</p> <p>Выделение признаков предметов, узнавание предметов по заданным признакам. Сравнение двух или более предметов. Задачи на классификацию объектов по одному признаку.</p> <p>Задачи на нахождение и/или объяснение закономерности в ряду чисел, геометрических фигур, объектов повседневной жизни.</p> <p>Последовательность действий. Задачи на пошаговое выполнение простейших алгоритмов (последовательности действий).</p> <p>Пространственные представления и геометрические фигуры Расположение предметов слева, справа, сверху, внизу по отношению к наблюдателю, их комбинация. Расположение</p>

<p>орнаменты, бордюры, копирование рисунков и др.);</p> <ul style="list-style-type: none"> - структурировать информацию с помощью таблицы, распознавать строки и столбцы таблицы, вносить данные в таблицу, извлекать необходимые данные из таблицы (использовать таблицу сложения однозначных чисел как инструмент выполнения соответствующих случаев сложения и вычитания), заполнять схемы числовыми данными, на основе структурированной информации находить и объяснять закономерность (правило) в ряду чисел, геометрических фигур, объектов повседневной жизни; - выполнять измерение длин реальных объектов с помощью линейки, сравнивать длины реальных объектов с использованием подходящих средств; - распознавать алгоритмы в повседневной жизни, выполнять простые (линейные) алгоритмы (наборы инструкций); - иметь представление о гигиене работы с компьютером. 	<p>предметов над (под) чем-то, левее (правее) чего-то, между одним и другим. Расположение предметов по порядку: установление первого и последнего, следующего и предшествующего (если они существуют).</p> <p>Распознавание геометрических фигур: круг, треугольник, прямоугольник (квадрат). Прямые и кривые линии. Точка. Отрезок. Изображение геометрических фигур: точка, прямая линия, кривая линия, отрезок. Использование линейки для выполнения построений.</p> <p>Работа с данными Чтение и заполнение строк, столбцов таблицы. Использование таблицы сложения для выполнения действий с однозначными числами.</p> <p>Заполнение простейших схем и изображений числовыми данными.</p>
<p>В результате второго года изучения ученик научится:</p> <ul style="list-style-type: none"> - читать, записывать, сравнивать, упорядочивать числа в пределах 100, устанавливать и соблюдать порядок арифметических действий при вычислении значений числовых выражений без скобок (со скобками), выполнять арифметические действия с применением переместительного и сочетательного законов арифметических действий: сложение, вычитание, в пределах 100 - устно и письменно, в более сложных случаях - письменно "в столбик"; умножение и деление - изученные табличные случаи, умножение с нулем и единицей; - находить числа, большие или меньшие данного числа: на заданное число, в заданное число раз, неизвестные компоненты сложения и вычитания; - вычислять значение числового выражения, содержащего 	<p>Числа и действия над ними</p> <p>Устная и письменная нумерация двузначных чисел: разрядный принцип десятичной записи чисел, принцип построения количественных числительных для двузначных чисел.</p> <p>Сравнение чисел в пределах 100.</p> <p>Числовое выражение и его значение. Числовые равенства и неравенства.</p> <p>Устное сложение и вычитание чисел в пределах 100 без перехода и с переходом через разряд. Поразрядные способы сложения и вычитания в пределах 100. Запись сложения и вычитания в столбик.</p> <p>Связь между компонентами и результатами действия сложения и вычитания.</p> <p>Умножение как сложение одинаковых слагаемых.</p>

<p>несколько действий со скобками или без скобок в пределах 100, осуществлять проверку полученного результата, в том числе с помощью калькулятора;</p> <ul style="list-style-type: none"> - распознавать верные (истинные) и неверные (ложные) утверждения со словами "если..., то...", "все", "каждый" и др.; - проводить логические рассуждения и делать выводы; - классифицировать объекты по заданному или самостоятельно установленному признаку; выделять существенную информацию для установления признака; - преобразовывать информацию, данную в условии задачи: выполнять краткую запись задачи, строить графическую модель задачи, решать простые задачи на сложение, вычитание, умножение и деление, составные задачи (в 2 - 3 действия) на сложение и вычитание, формулировать обратную задачу; - знать и использовать при решении задач единицы длины: сантиметр (см), дециметр (дм), метр (м), единицы времени: минута (мин), час (ч), единицы стоимости: копейка (коп.), рубль (р., руб.) и уметь преобразовывать одни единицы данной величины в другие; - сравнивать величины, устанавливая между ними соотношение больше/меньше на, объекты по размеру, устанавливая между ними количественное соотношение длиннее/короче на, предметы по стоимости, устанавливая соотношения дороже/дешевле на; - выбирать при решении задач подходящие способы вычисления, сочетая устные и письменные вычисления; - находить длину ломаной, состоящей из 3 - 4 звеньев, периметр многоугольника, в частности прямоугольника, квадрата; - различать и называть геометрические фигуры: луч, углы разных видов (прямой, острый, тупой), ломаную линию, многоугольник, выделять среди четырехугольников прямоугольник и квадрат; 	<p>Множители, произведение и его значение. Табличные случаи умножения. Переместительное свойство умножения. Случаи умножения на 0 и на 1.</p> <p>Знакомство с делением на уровне предметных действий.</p> <p>Делимое, делитель, частное и его значение.</p> <p>Проверка результата вычислений.</p> <p>Порядок выполнения действий в вычислениях.</p> <p>Нахождение значения числового выражения, содержащего действия со скобками или без скобок в пределах 100.</p> <p>Использование изученных свойств арифметических действий (переместительное и сочетательное свойства сложения) для вычислений.</p> <p>Величины и действия над ними</p> <p>Единица массы - килограмм. Измерение массы с помощью чашечных весов.</p> <p>Единица стоимости - рубль. Сравнение предметов по стоимости.</p> <p>Измерение времени с помощью цифровых или стрелочных часов.</p> <p>Время как продолжительность.</p> <p>Единицы времени: час, минута, соотношение между ними. Единица длины - метр. Соотношения между метром, дециметром и сантиметром.</p> <p>Длина ломаной. Периметр многоугольника. Вычисление периметра прямоугольника (квадрата).</p> <p>Текстовые задачи и алгоритмы</p> <p>Решение текстовых задач арифметическим способом. Выбор действия при решении задачи.</p> <p>Запись решения задачи по "шагам" (действиям) и в виде числового выражения. Решение задач в 2 действия на сложение и вычитание.</p> <p>Классификация объектов по заданному или самостоятельно</p>
--	---

<p>- изображать геометрические фигуры: прямоугольник, квадрат, на клетчатой бумаге прямоугольник с заданными длинами сторон, квадрат с заданной длиной стороны или заданным значением периметра, использовать линейку для выполнения построений;</p> <p>- извлекать и использовать для решения задач информацию, представленную в простейших таблицах с данными о реальных процессах и явлениях окружающего мира (календарь, расписание и т.п.), в предметах повседневной жизни (ярлык, этикетка и т.п.);</p> <p>структурировать информацию с помощью таблицы, вносить данные в таблицу, заполнять схемы и чертежи числовыми данными, выполнять измерение длин реальных объектов с помощью простейших измерительных инструментов (рулетка и т.п.), продолжительности событий по времени с помощью цифровых и</p> <ul style="list-style-type: none"> - стрелочных часов; - выполнять и составлять алгоритмы для исполнителей с простой системой команд; <p>иметь представление о гигиене работы с компьютером</p>	<p>установленному признаку. Распознавание верных (истинных) и неверных (ложных) утверждений.</p> <p>Пространственные представления и геометрические фигуры Луч. Угол. Прямой угол. Прямоугольник. Квадрат. Ломаная линия. Многоугольник.</p> <p>Изображение на клетчатой бумаге прямоугольника с заданными длинами сторон, квадрата с заданной длиной стороны.</p> <p>Использование линейки для выполнения построений.</p> <p>Работа с данными</p> <p>Извлечение и использование для решения задач информации, представленной в простейших таблицах.</p> <p>Внесение данных в таблицу, заполнение схем и изображений числовыми данными.</p>
<p>В результате третьего года изучения ученик научится:</p> <ul style="list-style-type: none"> - читать, записывать, сравнивать, упорядочивать числа в пределах 1000, выполнять арифметические действия с применением переместительного и сочетательного законов арифметических действий, выполнять письменные арифметические вычисления с записью "в столбик" и "уголком" (деление); - находить неизвестные компоненты сложения, вычитания, умножения и деления; - вычислять значение числового выражения, содержащего несколько действий со скобками или без скобок с многозначными числами; - распознавать верные (истинные) и неверные (ложные) утверждения 	<p>Числа и действия над ними</p> <p>Нумерация трехзначных чисел: получение новой разрядной единицы - сотни, разряд сотен, принцип построения количественных числительных для трехзначных чисел. Представление трехзначных чисел в виде суммы разрядных слагаемых. Поразрядное сравнение чисел.</p> <p>Устное и письменное сложение, вычитание, умножение и деление чисел в пределах 1000. Поразрядное сложение и вычитание многозначных чисел с использованием записи в столбик.</p> <p>Табличное умножение и деление. Вне табличное умножение и деление, в том числе деление с остатком.</p>

<p>со словами "все", "некоторые", "каждый", "верно/неверно, что...", "если..., то..." и др.;</p> <ul style="list-style-type: none"> - классифицировать объекты по заданным или самостоятельно установленным одному или нескольким признакам; - формулировать утверждение (вывод), строить логические рассуждения (одно- или двухшаговые) с использованием связок "если..., то...", "значит", "поэтому" и др.; - решать составные задачи (в 2 - 3 действия) на сложение, вычитание, умножение и деление, использовать обратную задачу как способ проверки; <p>знать и использовать при решении задач единицы длины: миллиметр (мм), сантиметр (см), дециметр (дм), метр (м), километр (км), единицы массы: грамм (г), килограмм (кг), минута (мин), час (ч), единицы стоимости: копейка (коп.), рубль (р., руб.), единицы площади:</p> <ul style="list-style-type: none"> - квадратный метр (кв. м), квадратный дециметр (кв. дм), квадратный сантиметр (кв. см), уметь преобразовывать одни единицы данной величины в другие; <p>сравнивать величины, устанавливая между ними соотношение больше/меньше на/в, объекты по размеру, устанавливая между ними количественное соотношение длиннее/короче на/в, объекты по массе, устанавливая между ними соотношение тяжелее/легче на/в, предметы по стоимости, устанавливая между ними соотношение дороже/дешевле на/в; сравнивать фигуры по площади;</p> <ul style="list-style-type: none"> - определять с помощью цифровых и аналоговых приборов массу предмета; - решать арифметическим способом текстовые учебные и 	<p>Переместительное и сочетательное свойства умножения. Умножение суммы на число и числа на сумму. Запись письменного умножения в столбик.</p> <p>Деление суммы на число. Запись письменного деления уголком.</p> <p>Взаимосвязь компонентов и результатов действий умножения и деления.</p> <p>Увеличение и уменьшение числа в несколько раз. Кратное сравнение чисел.</p> <p>Порядок выполнения действий. Нахождение значения числового выражения, содержащего несколько действий со скобками или без скобок в пределах 1000, осуществление проверки полученного результата, в том числе с помощью калькулятора.</p> <p>Использование изученных свойств арифметических действий для удобства вычислений.</p> <p>Величины и действия над ними</p> <p>Единица массы - грамм. Соотношение между килограммом и граммом. Сравнение предметов по массе: установление между ними соотношения тяжелее/легче на/в.</p> <p>Сравнение предметов по стоимости: установление между ними соотношения дороже/дешевле на/в.</p> <p>Единица длины - миллиметр. Соотношение между изучаемыми единицами длины.</p> <p>Площадь. Сравнение площадей фигур без их измерения.</p> <p>Единицы площади: квадратный сантиметр, квадратный дециметр, квадратный метр.</p> <p>Соотношение между единицами площади.</p> <p>Вычисление периметра прямоугольника (квадрата), площади прямоугольника (квадрата) на основе измерения длины и ширины.</p>
---	--

<p>практические задачи в несколько действий, предлагать разные способы их решения при наличии таковых, выбирать рациональный способ решения, в том числе для задач с избыточными данными, а также находить недостающую информацию из таблиц, схем и т.д., фиксировать избыточную информацию;</p> <ul style="list-style-type: none"> - выбирать при решении задач подходящие способы вычисления, сочетая устные и письменные вычисления и используя, при необходимости, вычислительные устройства, выполнять прикидку результата вычислений, измерений: массы, продолжительности события, размеров объекта и т.п., оценивать полученный результат по критериям: достоверность/реальность; - находить периметр многоугольника, прямоугольника (квадрата), площадь прямоугольника (квадрата); - изображать геометрические фигуры: на клетчатой бумаге прямоугольник заданной площади, квадрат с заданным значением площади; - структурировать информацию с помощью таблиц, схем и чертежей, вносить данные в таблицу, заполнять схемы и чертежи числовыми данными; - составлять план решения задачи и следовать ему в процессе решения; - использовать формализованные описания последовательности действий (план действий, схема и т.п.) в практических и учебных ситуациях; - выполнять алгоритмы, в том числе с условными переходами, составлять алгоритмы для исполнителей с простой системой команд; - иметь представление о гигиене работы с компьютером 	<p>Текстовые задачи и алгоритмы Решение текстовых задач арифметическим способом. Задачи на все действия. Запись решения задач по "шагам" (действиям) с помощью числового выражения. Задачи с недостающими и избыточными данными. Выбор рационального пути решения задачи. Классификация объектов по двум и более признакам. Распознавание верных (истинных) и неверных (ложных) утверждений. Конструирование правильных логических рассуждений с использованием связок "если..., то...", "значит", "поэтому". Выполнение простейших алгоритмов с условными переходами. Составление и использование формализованного описания последовательности действий (план действий, схема, алгоритм) при решении учебных и практических задач.</p> <p>Пространственные представления и геометрические фигуры Изображение на клетчатой бумаге прямоугольника с заданным значением площади. Задачи на разрезание и конструирование геометрических фигур.</p> <p>Работа с данными Извлечение и использование для решения задач информации, представленной в простейших таблицах с данными о реальных процессах и явлениях окружающего мира (в т.ч. календарь, расписание). Внесение данных в таблицу, заполнение схем и изображений числовыми данными.</p>

<p>В результате четвертого года изучения ученик научится:</p> <ul style="list-style-type: none"> - выполнять арифметические действия с применением переместительного и сочетательного законов арифметических действий: сложение, вычитание, умножение, деление и деление с остатком - в пределах 100 - устно, с многозначными числами - письменно "столбиком" и "уголком", читать, записывать, сравнивать, упорядочивать числа в пределах 1 000 000; - находить числа, большие или меньшие данного числа: на заданное число, в заданное число раз; долю от величины, величину по ее доле, неизвестные компоненты арифметических действий; - вычислять значение числового выражения, содержащего несколько действий со скобками или без скобок с многозначными числами, осуществлять проверку полученного результата; - распознавать верные (истинные) и неверные (ложные) утверждения в простейших случаях в учебных и практических ситуациях; приводить пример, иллюстрирующий истинное утверждение, и контрпример, опровергающий ложное утверждение; - классифицировать объекты по заданным или самостоятельно установленным одному или нескольким признакам; - формулировать утверждение (вывод), строить логические рассуждения с использованием связок "если..., то...", "значит", "поэтому", и др, "некоторые", отрицание простейших утверждений; <p>знать и использовать при решении задач единицы длины: миллиметр (мм), сантиметр (см), дециметр (дм), метр (м), километр (км), единицы массы: грамм (г), килограмм (кг), центнер (ц), тонна (т), единицы времени: секунда (с), минута (мин), час (ч), сутки, неделя, месяц, год, век, единицу вместимости литр (л), единицы стоимости: копейка (коп.), рубль (р., руб.), единицы цены: рубль за килограмм</p>	<p style="text-align: center;">Числа и действия над ними</p> <p>Разрядная единица тысяча. Разряды единиц тысяч, десятков тысяч, сотен тысяч. Класс единиц и класс тысяч. Поразрядное сравнение многозначных чисел.</p> <p>Понятие доли. Сравнение долей одного целого.</p> <p>Составление упорядоченного набора чисел по заданному правилу.</p> <p>Письменное сложение, вычитание, умножение, деление многозначных чисел (с записью столбиком и уголком).</p> <p>Деление с остатком. Взаимосвязь делимого, делителя, неполного частного и остатка. Письменное деление с остатком с записью уголком. Случаи деления многозначного числа на однозначное и многозначного числа на многозначное.</p> <p>Умножение и деление на 10, 100, 1000.</p> <p>Использование свойств арифметических действий для удобства вычислений при нахождении значения числового выражения, содержащего несколько действий. Проверка полученного результата, в том числе с помощью калькулятора.</p> <p>Нахождение числа, большего или меньшего данного числа: на заданное число, в заданное число раз. Нахождение доли от величины, величины по ее доле. Нахождение неизвестного компонента действий сложения, вычитания, умножения и деления.</p> <p style="text-align: center;">Величины и действия над ними</p> <p>Время. Единицы времени: секунда, минута, час, сутки, неделя, месяц, год, век. Соотношения между ними.</p> <p>Масса. Единицы массы: грамм, килограмм, центнер, тонна. Соотношения между ними.</p> <p>Длина. Единицы длины: миллиметр, сантиметр, дециметр, метр, километр. Соотношения между ними.</p>
--	--

(руб./кг), рубль за штуку (руб./шт.), копейка за минуту (коп./мин), единицы площади: квадратный метр (кв. м), квадратный дециметр (кв. дм), квадратный сантиметр (кв. см), единицы скорости километр в час (км/ч), метр в секунду (м/с) и др., уметь преобразовывать одни единицы данной величины в другие;

- знать и использовать при решении задач соотношение между ценой, количеством и стоимостью, между скоростью, временем и пройденным путем;

- определять с помощью цифровых и аналоговых приборов: массу предмета, температуру воды, воздуха в помещении, скорость движения транспортного средства, осуществлять выбор наиболее дешевой покупки, наименьшего по времени пути, выполняя для этого необходимые действия и вычисления;

- решать текстовые учебные и практические задачи, связанные с повседневной жизнью (на покупки, движение, работу и т.п.) в несколько действий, предлагать разные способы их решения при наличии таковых, выбирать рациональный способ решения, в том числе для задач с избыточными данными, находить недостающую информацию из таблиц, схем/фиксировать избыточную информацию;

- выбирать при решении задач подходящие способы вычисления, сочетая устные и письменные вычисления и используя, при необходимости, вычислительные устройства, выполнять прикидку результата вычислений, измерений: скорости в простейших случаях, массы, продолжительности события, размеров объекта и т.п., оценивать полученный результат по критериям: достоверность/реальность, соответствие правилу/алгоритму;

- различать и называть геометрические фигуры: окружность, круг; различать изображения простейших пространственных фигур: шара, куба; распознавать в простейших случаях проекции предметов

Площадь. Единицы площади: квадратный метр, квадратный дециметр, квадратный сантиметр, квадратный миллиметр. Соотношения между ними Скорость. Единицы скорости: километры в час, метры в секунду. Цена, количество, стоимость; соотношение между ними.

Производительность, объем работы, время работы, соотношение между ними.

Сложение и вычитание однородных величин. Умножение и деление величины на натуральное число. Деление величины на однородную величину.

Нахождение периметра и площади прямоугольника (квадрата). Нахождение периметра и площади фигур, составленных из 2 - 3 прямоугольников.

Понятие о вместимости. Единица вместимости литр.

Текстовые задачи и алгоритмы

Решение текстовых задач арифметическим способом.

Задачи, содержащие зависимости, характеризующие процесс движения (скорость, время, пройденный путь), процесс работы (производительность труда, время, объем всей работы), процесс изготовления товара (расход на предмет, количество предметов, общий расход), расчета стоимости (цена, количество, общая стоимость товара). Использование таблиц для решения текстовой задачи.

Задачи на нахождение доли целого и целого по его доле.

Решение текстовых задач разными способами. Составление плана (алгоритма) решения задачи. Формализованные описания последовательности действий (план действий, схема, таблица, блок-схема и т.д.) в ситуациях повседневной жизни и при решении учебных задач. Составление алгоритмов для исполнителей с

<p>окружающего мира на плоскость (пол, стену);</p> <p>находить периметр и площадь фигур, составленных из 2 - 3 прямоугольников, выполнять разбиение (показывать на рисунке, чертеже) прямоугольника, простейшей составной фигуры на прямоугольники или квадраты, окружность заданного радиуса, использовать линейку и циркуль для выполнения построений;</p> <ul style="list-style-type: none"> - извлекать и использовать для решения задач информацию, представленную в простейших столбчатых/полосчатых диаграммах, в простейших таблицах с данными о реальных процессах и явлениях окружающего мира (в том числе календарь, расписание), в предметах повседневной жизни (ярлык, этикетка, счет, и т.п.); - структурировать информацию с помощью таблиц, схем и чертежей, вносить данные в них; - составлять план решения задачи и следовать ему в процессе решения; использовать формализованные описания последовательности действий в практических и учебных ситуациях; - выполнять алгоритмы, в том числе с условными переходами и подпрограммами; составлять алгоритмы для исполнителей с простой системой команд; <p>- иметь представление о гигиене работы с компьютером</p>	<p>простой (понятной) системой команд.</p> <p>Пространственные представления и геометрические фигуры</p> <p>Распознавание геометрических фигур: окружность, круг, простейших пространственных фигур: шар, куб, проекций предметов окружающего мира на плоскость (пол, стену) в простейших случаях. Разбиение фигуры на прямоугольники или квадраты. Построение окружности заданного радиуса.</p> <p>Использование линейки и циркуля для выполнения построений</p> <p style="text-align: center;">Работа с данными</p> <p>Извлечение и использование для решения задач информации, представленной в простейших столбчатых диаграммах, в простейших таблицах с данными о реальных процессах и явлениях окружающего мира (в т.ч. календарь, расписание), в предметах повседневной жизни (ярлык, этикетка, счет, меню, прайс-лист, объявление и т.п.).</p> <p>Представление информации с помощью таблиц, схем, столбчатых диаграмм.</p>
--	--

ОКРУЖАЮЩИЙ МИР

Предметные результаты освоения учебного предмета	Предметное содержание учебного предмета "Окружающий мир", распределенное по годам обучения
<p>В результате первого года изучения учебного предмета "Окружающий мир" ученик научится:</p> <p>различать наиболее распространенные лиственные и хвойные растения; комнатные растения и растения цветника; овощи и фрукты; части растения (корень, стебель, лист, цветок, плод, семя); группы животных (насекомые, рыбы, птицы, звери);</p> <p>приводить примеры природных и культурных объектов своего населенного пункта; школьных традиций и праздников, традиций и ценностей своей семьи; примеры правил по уходу за комнатными растениями и домашними животными;</p> <p>указывать название своей страны, своего населенного пункта (городского, сельского), своей улицы и своей школы; имена, отчества и фамилии членов своей семьи;</p> <p>соблюдать правила здорового питания и личной гигиены;</p> <p>соблюдать правила безопасного поведения в школе, в общественном транспорте и на дороге, в природе; правила безопасности в сети Интернет;</p> <p>проводить несложные групповые и индивидуальные наблюдения в окружающей среде под руководством учителя;</p> <p>7) использовать небольшие тексты о природе и обществе (на бумажных и электронных носителях, в том числе в контролируемом Интернете) для ответов на вопросы с использованием явно заданной информации</p>	<p>Человек и природа Разнообразие растений и животных (насекомые, рыбы, птицы, звери, их существенные признаки). Наиболее распространенные комнатные растения и растения цветника. Лиственные и хвойные деревья. Человек - часть природы. Взаимосвязи между человеком и природой. Охрана природных богатств, правила поведения в природе. Растения и животные в моем доме. Правила ухода за комнатными растениями, забота о домашних животных.</p> <p>Человек и общество Наша Родина - Россия. Символы России. Первоначальные сведения о народах России, ее столице, о своей малой родине. Я - школьник. Совместная учеба, традиции, праздники. Ценность дружбы. Взаимная помощь. Моя семья в прошлом и настоящем. Правила поведения в семье. Взаимоотношения и взаимопомощь в семье. Мои обязанности в семье. Имена и фамилии членов семьи.</p> <p>Правила безопасной жизни Соблюдение режима дня. Правила личной гигиены. Овощи и фрукты, их разнообразие и значение в питании человека. Правила поведения в школе, на уроке. Правила безопасного поведения в общественном транспорте и на дорогах. Действия в соответствии с основными знаками дорожного движения. Безопасность в сети Интернет</p>

В результате **второго года** изучения учебного предмета "Окружающий мир" ученик научится:

распознавать объекты живой и неживой природы, объекты, созданные человеком, и природные материалы, наиболее распространенные в своей местности дикорастущие и культурные растения, диких и домашних животных; явления живой и неживой природы; сезонные явления в разное время года, основные группы растений (деревья, кустарники, травы), животных (насекомые, рыбы, птицы, звери); не менее 3 - 4 созвездий звездного неба;

описывать на основе предложенного плана изученные природные объекты, культурные объекты (достопримечательности родного края, музейный экспонат) и природные явления (в том числе сезонные изменения), используя предложенный план или опорные слова;

сравнивать объекты живой и неживой природы на основе внешних признаков;

группировать изученные объекты живой и неживой природы по предложенным признакам;

приводить примеры изученных взаимосвязей в природе, примеры, иллюстрирующие значение природы в жизни человека, осознавая необходимость бережного отношения к природе; примеры традиций, обычаев и праздников народов своего края; примеры важных событий прошлого и настоящего родного края; примеры хозяйственных занятий жителей родного края, членов своей семьи, соотнося их с профессиями;

ориентироваться на местности по местным природным признакам, солнцу, компасу;

узнавать государственную символику Российской Федерации (гимн, герб, флаг) и своего региона; уметь вести себя при прослушивании

Человек и природа

Природа и предметы, созданные человеком.

Неживая и живая природа. Связи между неживой и живой природой. Явления природы. Погода. Термометр - прибор для измерения температуры. Сезонные явления в неживой и живой природе, их взаимосвязь. Красота природы в разные времена года. Многообразие растений и животных (насекомые, рыбы, птицы, звери, их отличия). Деревья, кустарники, травы. Лиственные и хвойные растения. Особенности, образ жизни животных. Связи в природе, между природой и человеком, растениями и животными. Дикорастущие и культурные растения, их различия. Дикие и домашние животные, их разнообразие, сходство и различия. Ответственное отношение к содержанию домашних питомцев.

Красная книга России, ее значение, отдельные представители растений и животных Красной книги. Правила охраны природы. Экология.

Звезды и созвездия. Глобус как модель Земли. Горизонт. Линия горизонта. Стороны горизонта. Определение сторон горизонта при помощи компаса. Ориентирование на местности. Океаны и материки, их названия на глобусе и карте.

Человек и общество

Наша Родина Россия. Государственная символика России. Россия - многонациональная страна. Родной город (село). Природные и культурные объекты и достопримечательности города (села). Россия на карте.

Семья как единство близких людей. Культура общения в семье. Семейные ценности и традиции. Нравственные аспекты взаимоотношений в семье.

<p>гимна России;</p> <p>находить на карте России Москву, свой регион и его главный город;</p> <p>соблюдать режим дня школьника, правила личной гигиены и правила сохранения здоровья в различные сезоны года;</p> <p>соблюдать правила поведения в музее, театре; правилам безопасного поведения в природе, в общественном транспорте и при переходе улицы, следуя знакам дорожного движения; правила безопасности в сети Интернет;</p> <p>проводить под руководством учителя несложные наблюдения в окружающей среде, измерять температуру воздуха и воды, ставить опыты по исследованию природных объектов, следуя инструкциям и правилам безопасного труда;</p> <p>использовать справочные издания и детскую литературу о природе и обществе (на бумажных и электронных носителях, в том числе в контролируемом Интернете) для ответов на вопросы с использованием явно и неявно заданной информации;</p> <p>создавать на основе небольших текстов о природе и обществе собственные высказывания по заданному плану</p>	<p>Значение труда в жизни человека и общества. Профессии людей.</p> <p>Правила безопасной жизни</p> <p>Правила безопасного поведения человека в природе (на воде и в лесу).</p> <p>Режим дня школьника, чередование труда и отдыха в режиме дня. Правила личной гигиены.</p> <p>Правила безопасного поведения на улицах и дорогах (дорожные знаки, сигналы светофора, освоение правил безопасности/безопасного пешехода), в школе, дома, общественном транспорте. Правила безопасного поведения в быту.</p> <p>Безопасность в сети Интернет.</p>
<p>В результате третьего года изучения учебного предмета "Окружающий мир" ученик научится:</p> <p>распознавать изученные объекты (в том числе - звезды и планеты, полезные ископаемые, тела и вещества, наиболее распространенные в быту вещества, группы и виды растений, группы и виды животных, грибы, растения и животных из Красной книги России, своего края; системы органов человека) и явления живой и неживой природы по их описанию, рисункам и фотографиям, различать их в окружающем мире;</p>	<p>Человек и природа</p> <p>Разнообразие природы. Способы изучения природы. Звезды и планеты. Правила наблюдения звездного неба. Горные породы и минералы. Полезные ископаемые.</p> <p>Тела, вещества, твердые тела, жидкости и газы. Свойства воздуха, воды. Круговорот воды в природе. Охрана воздуха, воды.</p> <p>Почва, ее состав, значение для живой природы и хозяйственной жизни человека.</p> <p>Разнообразие растений и животных. Группы и виды растений и</p>

описывать на основе предложенного плана изученные объекты (в том числе - свойства воды и воздуха, памятники культуры России, ее достопримечательности), выделяя их существенные признаки; находить на карте мира Российскую Федерацию;

сравнивать по предложенному плану объекты живой и неживой природы на основе 3 - 4 внешних признаков или известных характерных свойств;

группировать изученные объекты живой и неживой природы, проводить простейшую классификацию;

использовать знания о взаимосвязях в природе, между природой и человеком для объяснения простейших явлений и процессов в природе; знания о связях между соблюдением правил личной гигиены человека, занятиями физической культурой и спортом, соблюдением режима дня и здоровьем человека для сохранения здоровья;

приводить примеры ценности природы для жизнедеятельности человека, необходимости ответственного отношения к ней;

узнавать название своего края, его столицы, символы своего региона, уникальные памятники России, ее достопримечательности;

различать прошлое, настоящее, будущее; на основе имеющихся знаний отличать реальные исторические факты от вымыслов;

составлять родословную схему, указывая фамилии, имена и отчества членов семьи;

соблюдать правила безопасного поведения в природе, на улице, в транспорте; правила безопасности в Интернете;

проводить несложные наблюдения в окружающей среде (в том числе при наблюдении звездного неба находить Полярную звезду) и

животных. Размножение и развитие растений. Особенности дыхания и питания растений. Особенности питания разных животных. Цепи питания. Размножение и развитие животных разных групп. Роль растений и животных в природе и жизни людей, бережное отношение человека к растениям и животным. Растения и животные родного края. Охрана растений и животных. Отдельные представители растений и животных Красной книги России, своего края.

Круговорот веществ. Роль почвы в круговороте веществ.

Грибы: съедобные и несъедобные. Первоначальные представления о бактериях.

Человек - часть природы. Экологические связи. Общее представление о строении тела человека. Система органов, их роль в жизнедеятельности организма. Гигиена систем органов.

Человек и общество

Наша Родина - России, Российская Федерация. Государственная символика России. Мой край, его столица, символика региона. Россия - многонациональная страна. Государственный язык России как средство культурного взаимодействия ее народов.

Карта как источник информации об окружающем мире. Карта мира, отличительные особенности. Путешествие по городам (уникальные природные и архитектурные памятники России) и странам. Материки и части света. Страны и народы мира. Отдельные памятники архитектуры и искусства, являющиеся символами стран, в которых они находятся.

Семья - самое близкое окружение человека. Родословная. Составление схемы родословного древа. Хозяйство семьи. Понятие о семейном бюджете, доходах и расходах семьи.

Правила безопасной жизни

<p>ставить опыты по исследованию природных объектов и явлений, используя простейшее лабораторное оборудование и следуя инструкциям и правилам безопасного труда;</p> <p>использовать различные справочные издания, тексты о природе и обществе (на бумажных и электронных носителях, в том числе в контролируемом Интернете) для поиска и извлечения информации, ответов на вопросы;</p> <p>создавать небольшие собственные устные или письменные высказывания о природе и обществе на заданную тему (2 - 3 предложения), сопровождая выступление иллюстрациями.</p>	<p>Понятие о здоровом образе жизни. Правила здорового образа жизни для школьников. Предупреждение болезней.</p> <p>Правила безопасного поведения в природе, путешествии, общественных местах. Правила безопасного поведения на улице и дорогах для пешехода, велосипедиста, пассажира. Номера телефонов экстренной помощи. Безопасность в сети Интернет</p>
<p>В результате четвертого года изучения учебного предмета "Окружающий мир" ученик научится:</p> <p>распознавать изученные объекты (в том числе планеты солнечной системы, природные зоны, основные природные сообщества) и явления живой и неживой природы (в том числе смена дня и ночи, смена времен года) по их описанию, рисункам и фотографиям, различать их в окружающем мире;</p> <p>описывать на основе предложенного плана изученные объекты (природные зоны, растения и животных разных природных зон России, особенности труда и быта людей в разных природных зонах, отдельные исторические события, вклад в историю страны ее выдающихся деятелей, традиции и обычаи народов России), выделяя их существенные признаки;</p> <p>сравнивать объекты живой и неживой природы на основе 3 - 5 внешних признаков или известных характерных свойств;</p> <p>группировать изученные объекты живой и неживой природы, самостоятельно выбирая 1 - 2 признака для группировки; проводить простейшие классификации;</p>	<p>Человек и природа</p> <p>Звезды и планеты. Солнце - ближайшая к Земле звезда. Характеристика планет Солнечной системы. Естественные спутники планет. Особенности движения Земли в космическом пространстве. Причины смены дня и ночи и времен года.</p> <p>Представления о развитии человечества во взаимодействии с природой. Экологические проблемы и пути их решения.</p> <p>Всемирное природное наследие. Наиболее значимые объекты Всемирного природного наследия в России и за рубежом. Международная Красная книга.</p> <p>Формы земной поверхности. Равнины и горы России. Особенности поверхности родного края (краткая характеристика на основе наблюдений).</p> <p>Полезные ископаемые России, их роль в хозяйстве страны, условные обозначения на карте. Бережное отношение к полезным ископаемым.</p> <p>Реки, озера и моря России, их значение в жизни людей, обозначение на карте. Крупнейшие и наиболее известные реки и озера нашей страны. Моря, омывающие берега России, их принадлежность к трем</p>

использовать знания о взаимосвязях в природе для объяснения простейших явлений и процессов в природе (смена дня и ночи, сезонные изменения на Земле, особенности растительного и животного мира природных зон в соответствии с природными условиями, взаимосвязи организмов в природном сообществе (цепи питания), экологические связи в разных природных зонах, сообществах;

демонстрировать готовность к соблюдению норм экологической безопасности в повседневной жизни, осознавая ценность природы и необходимость ее охраны;

узнавать государственную символику Российской Федерации и своего региона; государственные праздники РФ; достопримечательности столицы и родного края;

понимать роль Конституции РФ как основного закона страны; показывать на карте мира Российскую Федерацию, на карте России Москву, свой регион и его главный город; на физической карте - крупные географические объекты России (горы, равнины, реки, озера, моря, омывающие территорию России); на исторической карте места исторических событий;

находить место изученных событий на "ленте времени", соотносить изученные исторические события с датами, конкретную дату с веком; правильную последовательность исторических эпох на ленте времени;

осознавать ценность здоровья и здорового образа жизни, личную ответственность за сохранение и укрепление своего здоровья;

соблюдать правила безопасного поведения в природе, на улице, в транспорте, общественных местах, у водоемов; правила безопасности в Интернете;

проводить несложные наблюдения в окружающей среде и ставить опыты по исследованию природных объектов и явлений, используя

океанам, роль в жизни людей. Сравнительная характеристика Белого и Черного морей.

Природные зоны России: общее представление, основные природные зоны, порядок их смены в направлении с севера на юг. Карта природных зон России. Причины смены природных зон. Представление о высотной поясности. Экологические связи в природных зонах. Природные сообщества: лес, луг, пресных вод.

Влияние человека на их жизнь, охрана.

Человек и общество

Наша родина - Россия, Российская Федерация. Государственные символы: герб, флаг и гимн. Их история, значение в жизни государства и общества. Правила поведения при прослушивании гимна. Россия многонациональная страна (Города России. Народы, населяющие Россию, их обычаи, характерные особенности быта, уважительное отношение к своему и другим народам.) Конституция - Основной закон Российской Федерации. Права ребенка. Президент Российской Федерации - глава государства. Ответственность главы государства за социальное и духовно-нравственное благополучие граждан. Наш край на карте России. Карта родного края. Общая характеристика родного края. Всемирное культурное наследие. Наиболее значимые объекты Всемирного культурного наследия в России и за рубежом. Политико-административная карта России.

Праздники в жизни человека, семьи, страны.

Регионы и города России, их история, важнейшие достопримечательности. Знаменитые соотечественники, их вклад в историю и культуру России.

Понятия о веке (столетии) и тысячелетии. Летоисчисление в древности и в наши дни. Лента времени. Историческая карта.

<p>простейшее лабораторное оборудование и измерительные приборы и следуя инструкциям и правилам безопасного труда;</p> <p>использовать различные справочные издания, тексты о природе и обществе (на бумажных и электронных носителях, в том числе в контролируемом Интернете) для поиска и извлечения информации, ответов на вопросы;</p> <p>создавать небольшие собственные устные или письменные высказывания о природе и обществе на заданную тему (3 - 5 предложений) .</p>	<p>История Отечества. Картины быта, труда, духовно-нравственных и культурных традиций людей в разные исторические времена. Наиболее важные и яркие события общественной и культурной жизни страны в разные исторические периоды.</p> <p>Правила безопасной жизни. Ценность здоровья и здорового образа жизни. Личная ответственность человека за сохранение и укрепление своего здоровья. Правила безопасного поведения в природе. Безопасность в сети Интернет</p>
--	--

ОСНОВЫ РЕЛИГИОЗНЫХ КУЛЬТУР И СВЕТСКОЙ ЭТИКИ

Предметные результаты освоения учебного предмета	Предметное содержание учебного предмета "Основы религиозных культур и светской этики", распределенное по модулям
модуль "Основы православной культуры"	
<p>В результате изучения модуля "Основы православной культуры" ученик научится:</p> <ul style="list-style-type: none"> - понимать и принимать базовые ценности общества: Отечество, семья, религия, мир, культура; - понимать значимость нравственного совершенствования и роли в этом личных усилий человека, выражать это понимание своими словами, приводить примеры; - определять историческую роль христианства в становлении российской государственности; - знать о нормах христианской морали, их значении в выстраивании отношений в семье, между людьми, в обществе; - размышлять об основных нравственных категориях православной культуры, понимать значение труда и долга в обществе; - знать основное содержание Десяти заповедей (Ветхий Завет) и заповедей блаженств (Евангелия), уметь объяснять их своими словами; - понимать роль религиозной культуры в формировании нравственных ценностей в жизни человека, семьи, народа, в обществе и государстве; - соотносить поведение человека с категориями православной христианской этики; <p>знать о Священном Писании (Библии: Ветхий Завет, Новый Завет), евангелистах, апостолах, святых, священнослужителях,</p>	<p>Россия - наша Родина. Россия - большая многонациональная страна. Уважительное и бережное отношение к культурным традициям дружной семьи народов России.</p> <p>Культура и религия. Возникновение христианства. Во что верят православные христиане. Бог - Троица в православной христианской традиции.</p> <p>Библия - Священное Писание христиан: Ветхий и Новый Завет. Евангелие и евангелисты. Десять заповедей Ветхого Завета. Закон и благодать.</p> <p>Евангельская история: В ожидании Мессии. Рождение Христа. Жизнь и проповедь Христа. Заповеди Блаженств. Христос - Спаситель. Апостолы. Евангельские притчи и их смысл.</p> <p>Православные праздничные традиции: Православный календарь и основные праздники православных христиан.</p> <p>Святые и святыни в православии: Знаменитые православные святыне.</p> <p>Монахи и монашество. Святые воины. Святые покровители Руси.</p> <p>Христианские священные сооружения: Православный храм и его устройство. Символика православного храма. Монастыри. Паломничество.</p> <p>Православное искусство: Художественная культура православия. Иконы, фрески, мозаика, прикладное искусство. Особенности иконописи и символический язык иконы. Православные сюжеты в шедеврах отечественной живописи.</p>

<p>богослужениях, молитвах;</p> <ul style="list-style-type: none"> - знать о монашестве и монастырях; - рассказывать о смысле основных Таинств; - знать назначение и устройство православного храма, уметь называть его основные элементы (притвор, алтарь, иконы, иконостас), знать нормы поведения в храме; - рассказывать о православных праздниках (не менее трех), объяснять смысл и назначение поста в православии; - понимать традиционные православные семейные ценности, обязанности и ответственность членов семьи; - распознавать христианскую символику; - знать основные составляющие православной художественной и музыкальной культур, уметь объяснить отличия иконы от картины; - понимать особенности и значение произведений религиозного (культового) искусства, культурно-исторических памятников; - применять полученные знания для осуществления проектной деятельности по изучению православного исторического и культурного наследия с учетом особенностей своего региона; - объяснять своими словами значение моральных норм для человека и общества, называть традиционные религии России и соотносить традиционные религии с народами России, которые их исповедуют; - рассуждать о многонациональном и многоконфессиональном составе российского общества, понимать значение и формы выражения патриотизма, любви к Отечеству, нашей Родине - России; <p>выражать своими словами понимание ценности человеческой жизни</p>	<p>Музыкальная культура православия. Церковное пение и духовная музыка. Колокольный звон.</p> <p>Религия и мораль: Отношение к близким в православной традиции. Малая Церковь - христианская семья и ее ценности. Любовь к ближнему. Милосердие и сострадание. Долг и ответственность. Отношение к труду. Добро и зло в православной традиции.</p> <p>Православие в России: Крещение Руси. Православие в истории и культуре Отечества. Православие в современной России. Любовь и уважение к Отечеству. Патриотизм многонационального и многоконфессионального народа России.</p>
<p>модуль "Основы исламской культуры"</p>	
<p>В результате изучения модуля "Основы исламской культуры" ученик научится:</p>	<p>Россия - наша Родина. Россия - большая многонациональная страна. Уважительное и бережное отношение к культурным</p>

- понимать значимость нравственного совершенствования и роли в этом личных усилий человека, способность выражать это понимание своими словами, приводить примеры;

- осознавать значение традиционных нравственных ценностей народов России как основы нравственного самосовершенствования и духовного развития;

- рассказывать о нормах исламской морали, их значении в выстраивании отношений в семье, между людьми, в обществе;

- перечислять основные нравственные ценности исламской культуры, объяснять их с примерами (вера, добро, уважение младших к старшим, семья, стремление к миру, дружба, справедливость, милосердие, хорошее образование, традиции гостеприимства, любовь к Родине, защита Отечества). Приводить примеры проявления человеком добра по отношению к себе и окружающим;

- рассказывать своими словами об основном содержании священных книг исламской культуры: Корана, Сунны;

- рассказывать о религиозных обязанностях мусульман - Столпах ислама;

- понимать роль религиозной культуры, в формировании нравственных ценностей в жизни человека, семьи, народа, в обществе и государстве;

- соотносить поведение человека с категориями исламской этики;

- рассказывать историю происхождения ислама и о его основателе - пророке Мухаммаде;

объяснять значение священных городов: Мекки - религиозного центра мусульман, Медины (Ясриб) - города Пророка Мухаммада - главных объектов религиозного паломничества;

- рассказывать о Каабе;

- распознавать мусульманскую символику, объяснять своими

традициям дружной семьи народов России.

Ислам - мировая религия и одна из традиционных религий России. Культура и религия.

Пророк Мухаммад - образец человека и учитель нравственности в исламской традиции.
273

Во что верят правоверные мусульмане. Добро и зло в исламской традиции.

Золотое правило нравственности. Любовь к ближнему.

Отношение к труду. Долг и ответственность. Милосердие и сострадание.

Столпы ислама и исламской этики. Обязанности мусульман. Для чего построена и как устроена мечеть.

Мусульманское летоисчисление и календарь. Ислам в России.

Семья в исламе. Нравственные ценности ислама. Праздники исламских народов России: их происхождение и особенности проведения.

Искусство ислама.

Любовь и уважение к Отечеству.

Патриотизм многонационального и многоконфессионального народа России.

<p>словами ее смысл в исламской культуре;</p> <ul style="list-style-type: none"> - описывать (устно) отдельные произведения искусства ислама каллиграфии и орнамента (арабески), исламской архитектуры, искусства ковроткачества; - рассказывать о развитии науки в исламском мире; - применять полученные знания для осуществления проектной деятельности по изучению исламского исторического и культурного наследия с учетом особенностей своего региона; - своими словами объяснять значение моральных норм для человека и общества, называть традиционные религии России и соотносить традиционные религии с народами России, которые их исповедуют; - рассуждать о многонациональном и многоконфессиональном составе российского общества, понимать значение и формы выражения патриотизма, любви к Отечеству, нашей Родине - России; - выражать своими словами понимание человеческого достоинства, ценности человеческой жизни 	
<p>модуль "Основы буддийской культуры"</p>	
<p>В результате изучения модуля "Основы буддийской культуры" ученик научится:</p> <ul style="list-style-type: none"> - понимать значимость нравственного совершенствования и роли в этом личных усилий человека, способность выражать это понимание своими словами, приводить примеры; - осознавать значение традиционных нравственных ценностей народов России как основы нравственного самосовершенствования и духовного развития; - рассуждать об основных нравственных категориях буддизма (доброе и зло, любви и ценности жизни, ненасилия, сострадания, милосердия, заботе о слабых, взаимопомощи, ответственности); о пути духовного совершенствования в буддизме, учении о 	<p>Россия - наша Родина. Россия - большая многонациональная страна. Уважительное и бережное отношение к культурным традициям дружной семьи народов России.</p> <p>Буддизм - мировая религия и одна из традиционных религий России. Культура и религия.</p> <p>Будда и его учение. Буддийские святые. Будды и Бодхисаттвы. Семья в буддийской культуре и ее ценности. Буддизм в России. Человек в буддийской картине мира. Буддийские символы. Буддийские ритуалы. Буддийские святыни.</p> <p>Буддийские священные сооружения. Буддийский храм. Буддийский календарь. Праздники в буддийской культуре. Искусство в буддийской культуре.</p>

добродетелях;

- понимать роль религиозной культуры в формировании нравственных ценностей в жизни человека, семьи, народа, в обществе и государстве;
- понимать и уметь объяснять учение о четырех благородных истинах буддизма;
- рассказывать о священном каноне (Трипитаке);
- объяснять своими словами отношение к природе в учении Будды, принципе ненасилия (ахимсе);
- отличать особенности буддийских священных сооружений: храмов, ступ. Понимать культурное значение буддийского монастыря;
- рассказывать об основных праздниках буддизма (Весак, Новый год), объяснять их смысл и назначение; о буддийском календаре;
- понимать традиционные семейные ценности, обязанности и ответственность членов буддийской семьи;
- отличать буддийскую символику, объяснять своими словами ее смысл в буддийской культуре;
- рассказывать об основных исторических фактах возникновения и распространения буддизма в России;

применять полученные знания для осуществления проектной деятельности по изучению буддийского исторического и культурного наследия с учетом особенностей своего региона;

- объяснять своими словами значение моральных норм для человека и общества, называть традиционные религии России и соотносить традиционные религии с народами России, которые их исповедуют;
- рассуждать о многонациональном и многоконфессиональном составе российского общества, понимать значение и формы выражения патриотизма, любви к Отечеству, нашей Родине -

Любовь и уважение к Отечеству.
Патриотизм многонационального и многоконфессионального народа России.

<p>России; выражать своими словами понимание человеческого достоинства, ценности человеческой жизни, с опорой на примеры из буддизма и других традиционных культур России</p>	
<p>модуль "Основы иудейской культуры"</p>	
<p>В результате изучения модуля "Основы иудейской культуры" ученик научится:</p> <ul style="list-style-type: none"> - понимать значимость нравственного совершенствования и роли в этом личных усилий человека, способность выражать это понимание своими словами, приводить примеры; - осознавать значение традиционных нравственных ценностей народов России как основы нравственного самосовершенствования и духовного развития; - рассуждать о нормах светской и религиозной морали, их значении в жизни человека, семьи, народа, в обществе и государстве, о Золотом правиле Гилеля и его роли в формировании моральных принципов; - рассуждать об основных нравственных категориях и духовных основах иудаизма (13 принципов веры), понимать значение труда и долга в обществе; <p>рассказывать о десяти заповедях иудаизма, полученных Моисеем на горе Синай;</p> <ul style="list-style-type: none"> - оценивать свое поведение с использованием категорий этики; - рассказывать об основах вероучения, о Торе; о роли Храма в жизни иудеев, о назначении синагоги и ее устройстве; - понимать значение молитвы и благословения в иудаизме; - рассказывать об основных праздниках иудаизма, объяснять смысл и назначение их в иудейской традиции; - понимать традицию и смысл Шабата; - понимать традиционные семейные ценности иудаизма, обязанности и ответственность членов семьи; 	<p>Россия - наша Родина. Россия - большая многонациональная страна. Уважительное и бережное отношение к культурным традициям дружной семьи народов России.</p> <p>Иудаизм - древнейшая монотеистическая религия и одна из традиционных религий России. Культура и религия.</p> <p>Тора - главная книга иудаизма. Классические тексты иудаизма.</p> <p>Патриархи еврейского народа.</p> <p>Пророки и праведники в иудейской культуре.</p> <p>Храм в жизни иудеев. Назначение синагоги и ее устройство.</p> <p>Суббота (Шабат) в иудейской традиции.</p> <p>Иудаизм в России.</p> <p>Традиции иудаизма в повседневной жизни евреев. Ответственное принятие заповедей.</p> <p>Еврейский дом. Ценности семейной жизни в иудейской традиции.</p> <p>Знакомство с еврейским календарем: его устройство и особенности. Еврейские праздники: их история и традиции.</p> <p>Любовь и уважение к Отечеству.</p> <p>Патриотизм многонационального и многоконфессионального народа России.</p>

<ul style="list-style-type: none"> - отличать иудейскую символику, объяснять своими словами ее смысл в иудейской культуре; - рассказывать об основных традициях иудаизма в повседневной жизни иудеев и законах кашрута; - объяснять своими словами роль носителей иудейской культуры в истории России; - применять полученные знания для осуществления проектной деятельности по изучению исторического и культурного наследия иудаизма; - объяснять своими словами значение моральных норм для человека и общества, называть традиционные религии России и соотносить традиционные религии с народами России, которые их исповедуют; - рассуждать о многонациональном и многоконфессиональном составе российского общества, понимать значение и формы выражения патриотизма, любви к Отечеству, нашей Родине - России; - выражать своими словами понимание человеческого достоинства, ценности человеческой жизни, с опорой на примеры из традиционных культур России 	
модуль "Основы мировых религиозных культур"	
<p>В результате изучения модуля "Основы мировых религиозных культур" ученик научится:</p> <ul style="list-style-type: none"> - понимать значимость нравственного совершенствования и роли в этом личных усилий человека, способность выражать это понимание своими словами, приводить примеры; - осознавать значение традиционных нравственных ценностей народов России как основы нравственного самосовершенствования и духовного развития; - называть мировые религиозные культуры, традиционно представленные в России; 	<p>Россия - наша Родина. Россия - большая многонациональная страна. Уважительное и бережное отношение к культурным традициям дружной семьи народов России.</p> <p>Культура и религия. Религия и мораль. Традиционные религии России. Иудаизм - первая религия Единого Бога. Мировые религии: христианство, ислам, буддизм.</p> <p>Христианство. Крещение Руси.</p> <p>Во что верят православные христиане. Библия - Священное Писание христиан: Ветхий и Новый Завет. Евангелие и евангелисты. Проповедь Христа. Православные святые.</p>

- рассказывать об основателях мировых религий (имя, чему учил основатель религии, как называются последователи этой религии);

- рассуждать о нравственных заповедях, нормах морали в традиционных религиях России, их роли в семье и обществе;

- рассуждать об основных нравственных категориях в религиозной культуре народов России (любовь к ближнему, "золотое правило нравственности", долг, свобода, ответственность, милосердие, забота о слабых, взаимопомощь, отношение к труду);

- понимать роль религиозной культуры в формировании нравственных ценностей в жизни человека, семьи, народа, в обществе и государстве;

- оценивать свое поведение с использованием основных нравственных категорий;

- рассказывать о священных книгах традиционных религий народов России (Библия, Коран, Трипитака, Танах), хранителях предания и служителях религиозного культа (священники, муллы, ламы, раввины);

- называть и объяснять основные религиозные обряды в контексте изучаемых религиозных культур (1 - 2 примера);

- понимать значение понятий: храм, синагога, церковь, мечеть, ступа, пагода. Знать назначение и устройство священных сооружений традиционных религий России, основные нормы поведения в религиозных сооружениях и рядом с ними;

- понимать роль искусства в религиозных культурах;

- понимать особенности и значение произведений религиозного (культового) искусства, проявлять ценностное отношение к культурно-историческим памятникам;

- рассказывать о религиозных календарях и праздниках традиционных религий народов России (не менее одного религиозного праздника каждой традиции);

Христианские священные сооружения. Православный храм. Святые и паломничество в православии. Монахи и монастыри. Православный календарь и православные праздники.

Художественная и музыкальная культура православия: лучшие образцы.

Буддизм:

Возникновение буддизма. История Сиддхартха Гуатамы.

Во что верят буддисты. Священная книга: Трипитака. Будда и его учение.

Буддийские храмы и обряды. Монахи и монастыри.

Буддийский календарь и основные праздники буддизма.

Искусство в буддийской культуре.

Иудаизм: Древнееврейская религия.

Во что верят иудеи. Тора - главная книга иудаизма. Пророки и Писания. Храм в жизни иудеев. Назначение синагоги и ее устройство. Обряды и традиции в иудаизме. Основные праздники и еврейский календарь. Роль общины в жизни иудеев.

Ислам: Возникновение ислама. История пророка Мухаммада.

Во что верят мусульмане. Обязанности мусульман. Коран - священная книга мусульман.

Священные сооружения в исламе. Уклад жизни мусульманина.

Мусульманское летоисчисление и календарь.

Искусство ислама.

Человек в религиозных традициях России. Нравственные заповеди в традиционных религиях России. Семья и семейные ценности в религиозной культуре традиционных религий России. Долг, свобода, ответственность, труд в религиозной культуре. Милосердие, взаимопомощь, социальные проблемы общества и отношение к ним в традиционных религиях России. Вклад представителей традиционных религий в российскую историю.

Любовь и уважение к Отечеству. Патриотизм многонационального и

<ul style="list-style-type: none"> - рассуждать о семейных ценностях в традиционных религиях народов России, основных нормах отношения к труду, учению в традиционных религиях народов России; - распознавать религиозную символику традиционных религий народов России (как минимум, по одному символу), объяснять своими словами ее значение в религиозной культуре; - рассказывать об основных исторических фактах и роли традиционных религий в становлении культуры народов России, российского общества, российской государственности; - применять полученные знания для осуществления проектной деятельности по изучению исторического и культурного наследия с учетом особенностей своего региона; - объяснять своими словами значение моральных норм для человека и общества, термины "добро", "зло", "любовь", "свобода вероисповедания"; - рассуждать о многонациональном и многоконфессиональном составе общества, понимать значение и формы выражения российского патриотизма, любви к Отечеству, нашей Родине - России; - - выражать своими словами понимание ценности человеческой жизни, с опорой на примеры из традиционных религий России. 	<p>многоконфессионального народа России.</p>
<p>модуль "Основы светской этики"</p>	
<p>В результате изучения модуля "Основы светской этики" ученик научится:</p> <ul style="list-style-type: none"> - понимать значимость нравственного совершенствования и роли в этом личных усилий человека, способность выражать это понимание своими словами, приводить примеры; - формулировать суждения оценочного характера о значении нравственности в жизни человека, семьи, народа, в обществе и государстве; - называть и иллюстрировать примерами понятия добро, 	<p>Россия - наша Родина Нравственные ценности и идеалы российского народа. Роль духовных и нравственных ценностей в истории нашей Родины. Этика поступков: доброжелательность, терпимость и уважение к традициям и национальным особенностям человека любой религиозной культуры. Нравственные ценности. Индивидуальность. "Золотое правило нравственности". Добро и зло. Справедливость. Ответственность. Честь. Совесть. Нравственный выбор.</p>

<p>справедливость, ответственность, честь, совесть, дружба, долг;</p> <ul style="list-style-type: none"> - рассуждать о нравственных качествах человека и ориентироваться на них в повседневных коммуникациях; - разбираться в проявлениях негативных качеств и эмоций человека, уметь выявлять их проявления и адекватно реагировать на них, уметь контролировать собственные негативные эмоции и действия; - демонстрировать адекватность самооценки, воспринимать конструктивную критику со стороны старших, прислушивается к мнению окружающих; - понимать дистанцию между детьми и взрослыми, проявлять уважение к старшим и младшим членам семьи и общества; - понимать важность семейных отношений, демонстрировать заботу о членах семьи, готовность принять на себя обязанности по оказанию посильной помощи в семье; - уважительно относится к сверстникам и взрослым, придавать значение собственному внешнему виду и манерам поведения, осуществлять вербальную и невербальную коммуникацию с учетом интересов, положения и возраста собеседника; - высказывать мнение о поступках окружающих в адекватной ситуации форме, не навязывать собственное мнение окружающим, проявлять дружелюбие в общении с окружающими; - распознавать особенности речевого общения, использовать в собственной речи вежливые слова и речевые обороты, нести ответственность за свои слова и действия; - понимать значимость природы в жизни общества, проявлять заботу об окружающей среде; - понимать необходимость физического развития, соблюдать элементарные правила здорового образа жизни, относиться к собственному здоровью и здоровью окружающих как к ценности; - рассказывать об основных памятных датах и праздниках 	<p>Милосердие.</p> <p>Духовный мир человека. Чувства, эмоции и поступки. Жизнь и смысл жизни.</p> <p>Самопознание и самовоспитание. Образование как ценность. Культура здорового образа жизни. Бережное отношение к природе. Гуманное отношение ко всему живому.</p> <p>Культура взаимоотношений с другими людьми. Права и обязанности. Уважение чести и достоинства человека. Межкультурное сотрудничество.</p> <p>Семья. Семейный уклад. Правила жизни в семье. Любовь и ответственность в семье, забота родителей о своих детях. Забота взрослых детей о родителях.</p> <p>Индивидуальное и коллективное. Отношения в коллективе. Дружба. Взаимопомощь. Традиции добрососедства. Общественное и личное благо.</p> <p>Культурные нормы. Правила совместного общежития. Поведение в общественных местах. Образ жизни. Привычки. Манеры. Вежливость.</p> <p>Этикет. Церемонии и ритуалы.</p> <p>Трудовая мораль. Трудолюбие. Бережливость. Дисциплина. Нравственные традиции предпринимательства.</p> <p>Государство и гражданственность. Общие гражданские ценности и нормы современной России. Образцы нравственности в культуре Отечества.</p> <p>Историческое и культурное наследия народов России. Обычай и традиции. Уважение памяти предков. Памятные даты и праздники.</p> <p>Любовь и уважение к Отечеству.</p> <p>Патриотизм многонационального и многоконфессионального народа России.</p>
---	---

<p>России, понимать их значение для общества, принимать активное участие в подготовке и реализации праздничных мероприятий в школе и дома;</p> <ul style="list-style-type: none"> - проявлять интерес к истории своей семьи, знать имена и биографии предков и выдающихся людей России; - объяснять значение моральных норм для человека и общества; - рассуждать о многонациональном и многоконфессиональном составе российского общества, понимать значение и формы выражения патриотизма, любви к Отечеству, нашей Родине - России 	
--	--

ИЗОБРАЗИТЕЛЬНОЕ ИСКУССТВО

Предметные результаты освоения учебного предмета	Предметное содержание учебного предмета "Изобразительное искусство", распределенное по годам обучения
<p>В результате первого года изучения учебного предмета "Изобразительное искусство" ученик научится:</p> <ul style="list-style-type: none"> - находить красоту в явлениях природы, в произведениях искусства и рассуждать об увиденном; - находить в окружающей действительности изображения, произведения, созданные художниками; - рассуждать о деятельности художника (что может изобразить художник; какие чувства он передает с помощью каких выразительных средств); - описывать изображенные на картине или иллюстрации предметы, явления, действия; выражать свое отношение к ним; - наблюдать и фантазировать; - определять плоскостное и объемное изображение; - обсуждать созданные на уроках художественно- творческие работы; 	<p>Изображение на плоскости.</p> <p>Художественный образ через восприятие произведений искусства и практическую художественно-творческую деятельность. Видение и понимание человеком мира через его изображение.</p> <p>Особенности работы кистью, краской, графическими материалами.</p> <p>Разнообразие художественных материалов и техник.</p> <p>Природная и рукотворная форма, ее выразительность.</p> <p>Сравнение форм.</p> <p>Изображение предметов простой формы.</p> <p>Пятно как способ изображения на плоскости. Образ на основе пятна. Первоначальное знакомство с цветом. Эмоциональные возможности цвета.</p> <p>Синий, красный, желтый цвета. Смешение цветов.</p> <p>Многообразные линии и их характер в природе и искусстве.</p>

<ul style="list-style-type: none"> - первичным навыкам изображения на плоскости живописными и графическими материалами, использовать смешанные техники; передавать в рисунке простейшую форму, общее пространственное положение, основной цвет предметов; - экспериментировать с красками в процессе смешения и наложения цветowych пятен; - пользоваться линией, штрихом; - рассказывать о содержании своей сюжетной композиции, называть главные и второстепенные предметы, определять их местоположение и цветовую характеристику; - первичным навыкам изображения в объеме; - рассматривать произведения скульптуры выдающихся мастеров; - узнавать художественные предметы и украшения построек в повседневной жизни; - узнавать орнамент; - выполнять орнаменты на основе повтора; - пользоваться простыми приемами работы в технике аппликации, монотипии, росписи; - выполнять объемные конструкции из бумаги, природных, пластических и других материалов; - навыкам коллективной творческой работы 	<p>Выразительные и повествовательные возможности линии.</p> <p>Изображение предметов, событий, явлений окружающего мира на основе наблюдений, по представлению или по воображению. Создание живописного и графического образа.</p> <p>Изображение в объеме.</p> <p>Выразительность объемных объектов в природе. Целостность формы.</p> <p>Знакомство с материалами для лепки: пластилином и глиной; приемы работы с пластилином.</p> <p>Знакомство с произведениями скульптуры выдающихся мастеров.</p> <p>Лепка: от создания обобщенной формы к проработке деталей. Изображение объектов природы. Передача характера изображаемого.</p> <p>Декоративная работа, художественное конструирование. 282</p> <p>Декоративная художественная деятельность в жизни человека. Образ в декоративном искусстве и его связь с бытом людей через восприятие и практическую творческую деятельность учащихся. Предметы народного искусства и художественных промыслов.</p> <p>Декоративная переработка формы и цвета реальных объектов. Различные виды орнамента.</p> <p>Приемы декоративной работы в технике аппликации (изображение наклейками), бумагопластики, коллажа, монотипии, художественной росписи и др.</p> <p>Работа с бумагой разной фактуры и другими материалами в художественном конструировании.</p> <p>Особенности художественной выразительности в декоративной работе и конструировании.</p> <p>Восприятие красоты окружающего мира и произведений искусства Красота вокруг нас. Творчество по законам красоты. Художник и зритель.</p>
---	---

	<p>Восприятие произведений изобразительного искусства разных видов.</p> <p>Сюжеты и образы, отношение к природе и человеку.</p> <p>Восприятие детской изобразительной деятельности. Выставка детских работ.</p>
<p>В результате второго года изучения учебного предмета "Изобразительное искусство" ученик научится:</p> <ul style="list-style-type: none"> - наблюдать и эстетически оценивать природу в различных состояниях; - высказывать простейшие суждения о природе, произведениях изобразительного искусства, предметах художественного творчества; <p>понимать роль различных средств художественной выразительности в создании образа;</p> <ul style="list-style-type: none"> - обсуждать творческие работы на итоговой выставке, оценивать собственную художественную деятельность и деятельность своих одноклассников; - различать и сравнивать темные и светлые оттенки цвета; - смешивать основные цвета для получения составных цветов; - смешивать цветные краски с белой и черной для получения различных оттенков цвета; - овладевать приемам работы живописными и графическими материалами; - выразительно передавать на плоскости и в объеме простую форму, общее строение, сюжет, настроение; - создавать живописными и графическими материалами выразительные контрастные образы литературных героев; - овладевать приемами создания орнамента; - лепить простейшие объекты с использованием приемов вдавливания, вытягивания, защипов, налепов; - преобразовывать природные формы в декоративные; 	<p>Изображение на плоскости.</p> <p>Реальность и фантазия. Выражение в произведении искусства чувств художника, его понимания и отношения к тому, что он изображает.</p> <p>Изображение живописными и графическими материалами. Выразительные возможности художественных материалов (свойства и характер материалов).</p> <p>Выражение впечатлений, результатов наблюдений и эмоций в изображениях: в пропорциях, очертаниях, общем пространственном расположении объектов, в цвете. Красота цвета, линии, формы.</p> <p>Основные и составные цвета. Смешение красок. Роль и выразительность черной и белой красок в изображении. Теплые и холодные цвета.</p> <p>Ритм и характер линий. Ритм пятен. Пропорции - выразительное средство в искусстве.</p> <p>Составление композиции, передача смысловой связи между объектами.</p> <p>Изображение предметов, событий, явлений окружающего мира на основе наблюдений, по представлению или по воображению. Создание живописного и графического образа.</p> <p>Изображение в объеме.</p> <p>Отличие изображения на плоскости от изображения в объеме.</p> <p>Рассматривание произведений скульптуры с разных сторон (круговой обзор).</p> <p>Особенности приемов работы с пластилином, глиной: вдавливание,</p>

<p>- овладевать приемами создания орнамента: повторением, ритмическим чередованием;</p> <p>- овладевать приемами работы с бумагой, навыками перевода плоского листа в разнообразные объемные формы;</p> <p>составлять простейшие композиции в технике аппликации</p>	<p>вытягивание, заципление и др. Художественно-выразительные средства скульптуры</p> <p>- объем и пластика. Выражение скульптором в своих произведениях собственного отношения к миру.</p> <p>Создание в объеме образов с ярко выраженным характером. Декоративная работа, художественное конструирование.</p> <p>Преобразование художником природных форм для создания декоративного образа. Характер и образ в украшении, отражение мира в орнаменте (через восприятие произведений искусства и практическую художественно-творческую деятельность).</p> <p>Использование в декоративной работе линии, цвета, ритма, формы и др. Предметы народного быта и произведения декоративно-прикладного искусства.</p> <p>Художественное конструирование: работа с бумагой (сгибание, скручивание, склеивание и др.). Конструирование простых объемных форм. Особенности создания аппликации. Выразительные возможности аппликации.</p> <p>Художественная выразительность в практической декоративной работе и конструировании.</p> <p>Восприятие красоты окружающего мира и произведений искусства. Восприятие красоты и неповторимости природы в различных состояниях. Произведения живописи, графики, скульптуры, архитектуры, декоративно-прикладного искусства и т.д.: обсуждение особенностей средств образной выразительности (цвет, линии, ритм, пропорции, формы и др.).</p> <p>Художественный образ. Средства художественной выразительности в изобразительном искусстве.</p> <p>Выражение в произведениях искусства чувств художника, его отношения к тому, что он изображает.</p> <p>Восприятие детской изобразительной деятельности, суждение и оценка собственных творческих работ, работ одноклассников.</p>
---	---

<p>В результате третьего года изучения учебного предмета "Изобразительное искусство" ученик научится:</p> <ul style="list-style-type: none"> - понимать и объяснять важность работы художника; - выражать свое отношение к рассматриваемым произведениям искусства; - понимать и объяснять роль художественного музея, понимать, что великие произведения искусства являются национальным достоянием; - рассматривать и сравнивать картины-пейзажи; - рассказывать об изображенном на портрете человеке; - воспринимать картину-натюрморт как рассказ о человеке (хозяине вещей), о времени, в котором он живет, его интересах; - рассказывать и рассуждать о картинах исторического и бытового жанра; - объяснять роль скульптурных памятников, называть виды скульптуры, материалы, которыми работает скульптор; <p>-изображать несложные пейзаж, натюрморт, портрет, создавать тематические композиции на исторические темы и темы повседневной жизни: передавать состояние, настроение;</p> <ul style="list-style-type: none"> - понимать и передавать главную идею композиции, выделять интересное, подчеркивать размером, цветом, контрастом главное; - понимать произведения скульптуры, давать характеристику замысла, приемов его воплощения, материала, эмоционального воздействия на зрителя; - отличать средства выразительности скульптуры от образного языка живописи и графики; - лепить фигуру человека или животного, передавая их характерные особенности; - овладевать навыками создания объемно- пространственной 	<p>Выставка детских работ.</p> <p>Изображение на плоскости.</p> <p>Изображение различных объектов действительности на плоскости различными живописными и графическими материалами. Передача образно- выразительных особенностей различных объектов изображения, общего пространственного расположения объектов, общего цветового строя, особенностей форм, объемов, эмоционального отношения к изображаемым явлениям.</p> <p>Роль наблюдения и фантазии в работе художника.</p> <p>Изображение пейзажа по представлению, выражение настроения в пейзаже цветом. Создание портрета знакомого человека по представлению, раскрытие характера и настроения человека. Изображение натюрморта с натуры и по представлению, передача настроения в натюрморте. Роль композиции и цвета в натюрморте.</p> <p>Изображение сцен из повседневной жизни. Использование цвета, линии, формы, приемов композиции для воплощения художественного образа.</p> <p>Изображение в объеме.</p> <p>Средства художественной выразительности скульптуры. Отличие скульптуры от живописи и графики.</p> <p>Человек и животное - главные темы в искусстве скульптуры. Произведения мелкой пластики. Традиционная народная игрушка.</p> <p>Лепка по мотивам народных игрушек, создание фигуры человека, зверей и птиц в объеме по памяти, по представлению или по воображению. Передача выразительной пластической формы изображаемого объекта.</p> <p>Декоративная работа, художественное конструирование.</p> <p>Роль декоративно-прикладного искусства в жизни человека. Форма и украшение вещей как выражение в ней красоты, удобства, пользы, назначения, характера и настроения.</p>
--	--

<p>композиции;</p> <ul style="list-style-type: none"> - описывать культуру и быт людей на примерах произведений известнейших центров народных художественных промыслов; - творчески применять простейшие приемы народной росписи; - создавать выразительную пластическую форму игрушки и украшать ее; - выполнять эскизы оформления предметов на основе декоративного обобщения 	<p>Виды русских народных художественных промыслов.</p> <p>Создание эскизов предметов с использованием декоративных мотивов. Неразрывность конструкции и образного начала предметов, выразительность формы и декора, цветового решения, материалов.</p> <p>Художественное конструирование в технике аппликации, коллажа, бумажной пластики и др.</p> <p>Воплощение эмоционально значимых смыслов при создании предметной среды жизни человека.</p> <p>Восприятие красоты окружающего мира и произведений искусства.</p> <p>Восприятие произведений изобразительного искусства разных жанров:</p> <p>пейзажа, портрета, натюрморта, жанровой живописи. Выбор мотива, предмета, сюжета для передачи особенностей видения мира художником.</p> <p>Произведения знаменитых художников, работавших в разных жанрах.</p> <p>Русские народные художественные промыслы, отражение характера и жизни народа в изделиях промыслов.</p> <p>Художественное наследие в музеях России.</p> <p>Восприятие детской изобразительной деятельности, оценка собственных творческих работ, работ одноклассников. Выставка детских работ.</p>
<p>В результате четвертого года изучения учебного предмета "Изобразительное искусство" ученик научится:</p> <ul style="list-style-type: none"> - понимать и объяснять разнообразие и красоту природы различных регионов нашей страны; <p>рассказывать о своих впечатлениях от общения с произведениями искусств, анализировать выразительные средства произведений;</p> <ul style="list-style-type: none"> - понимать зависимость художественного образа мира культуры от природной среды того или иного уголка России, региона мира, представлений людей о красоте; - ориентироваться в представлениях об основных видах и жанрах изобразительного искусства; 	<p>Изображение на плоскости</p> <p>Изображение природы и событий из жизни русского народа, других народов России, народов мира. Художественные особенности, выразительные средства живописи, графики для создания художественного образа на плоскости.</p> <p>Образ человека в изобразительном искусстве. Раскрытие внутреннего мира и характера. Красота внешняя и внутренняя.</p> <p>Выразительные средства, использованные в портретах выдающихся художников.</p> <p>Ритмическая организация листа, гармоничное сочетание цветов, линий; передача форм, ритма, пропорций в практических творческих</p>

<ul style="list-style-type: none"> - объяснять, как в произведениях искусства выражается определенное эмоциональное состояние; - воспринимать красоту русского деревянного зодчества, древних городов; - понимать роль художника в жизни человека и рассказывать о ней; - овладевать живописными, графическими материалами, а также материалами для лепки, декоративной работы и конструирования; - уметь выбирать и применять выразительные средства для реализации собственного замысла; - создавать пейзажные композиции с передачей характерных особенностей природы, времени года, состояния; - овладевать начальными навыками изображения фигуры человека, создания многофигурных композиций в коллективных панно; - использовать выразительные возможности цвета, пропорций, ритма линий и пятен в практической творческой работе; <p>овладевать навыками изображения, композиционного построения в скульптуре</p>	<p>работах на разные темы.</p> <p>Выражение в изображении опыта чувств и переживаний людей, своего отношения к явлениям жизни.</p> <p>Особенности работы в живописных и графических техниках.</p> <p>Изображение в объеме.</p> <p>Образно-выразительные особенности скульптуры. Скульптурные изображения в объеме. Материалы, с которыми работает скульптор.</p> <p>Изображение в объеме: композиционное построение, передача выразительной пластической формы объекта и его величины, пропорций и деталей изображаемого объекта.</p> <p>Образ героев - защитников Отечества в монументальной скульптуре; особенности его воплощения и размещения в реальном пространстве. Скульптурный этюд (лепка). Создание выразительного образа.</p> <p>Работа с пластилином (глиной), анализ учебных работ и произведений наиболее известных скульпторов.</p> <p>Декоративная работа, художественное конструирование.</p> <p>Представления людей о мире, красоте человека в предметах быта, в одежде, жилище.</p> <p>Образы традиционной деревни, избы, народного костюма. Особенности формы, конструкции, цвета, пропорций, декоративного убранства.</p> <p>Эскизы жилища, народного костюма в технике живописи и графики. Образный строй предметов и построек. Декоративно-прикладное искусство в оформлении предметов быта и произведений архитектуры.</p> <p>Художественное конструирование. Макеты из бумаги (бумажная пластика).</p> <p>Формы, пропорции, конструкции, декоративное убранство.</p> <p>Восприятие красоты окружающего мира и произведений искусства.</p> <p>Творчество художника и творчество зрителя. Произведения изобразительного искусства как воплощение замысла художника,</p>
---	---

	<p>использование выразительных возможностей материала, техники исполнения; эмоциональное воздействие на современников (зрителей).</p> <p>Богатство, многообразие и особенности различных художественных культур мира</p> <p>Единое понимание народами основных ценностей жизни (отношение к матери, сопереживание, надежда на лучшее).</p> <p>Восприятие детской изобразительной деятельности, оценка своих творческих работ и работ, созданных одноклассниками. Выставка детских работ.</p>
--	--

МУЗЫКА

Предметные результаты освоения учебного предмета	Предметное содержание учебного предмета "Музыка", распределенное по годам обучения
<p>В результате первого года изучения учебного предмета "Музыка" ученик научится:</p> <ul style="list-style-type: none"> - петь напевным, естественным, мягким звуком песни детского репертуара (одноголосные, диатонические, с преобладанием поступенного мелодического движения, диапазон - в пределах первой октавы); - ясно и четко произносить слова в процессе пения; передавать настроение, характер песни; - обращать внимание на правильность певческого дыхания, точность интонирования музыкальной фразы, громкость и манеру пения; - играть на 1 - 2 простейших музыкальных инструментах (например, шумовые без определенной высоты звука: барабан, бубен, треугольник, трещотки, ложки и др.; звуковысотные ударные: металлофон, ксилофон, тональные колокольчики и др.; духовые: свирель, блокфлейта, мелодика; электронные музыкальные 	<p>Музыка как искусство, доступное каждому. Музыка вокруг нас: "звучание" природы, повседневного быта. Музыка в семье. Музыка на празднике (Новый год, Рождество, 8 Марта и др.). Музыка в театре, в цирке, на экране (мультфильмы, детские фильмы).</p> <p>Триединство "Композитор - исполнитель - слушатель".</p> <p>Правила слушания и исполнения музыки.</p> <p>Интонационная природа музыки (интонации изобразительные и выразительные). Характер, настроение в музыке (радостно, печально, призывно, нежно, дерзко, ласково и т.д.). Эмоциональный словарь.</p> <p>Жанровая основа музыки: "первичные" жанры (песня, танец, марш), фольклорные жанры (детский игровой фольклор: заклички, потешки, считалки, колядки, колыбельные; плясовые, трудовые и др.), жанры профессиональной музыки (концерт, пьеса и др.).</p> <p>Гимн Российской Федерации.</p>

<p>инструменты) простые попевки, мотивы и ритмы, состоящие из 2 - 4 звуков:</p> <ul style="list-style-type: none"> - соблюдать правильную исполнительскую позицию в процессе игры, обращать внимание на качество и точность звукоизвлечения; <p>согласовывать свои действия с действиями других участников в процессе совместного практического музицирования в хоровом пении, игре на музыкальных инструментах;</p> <ul style="list-style-type: none"> - следовать за указаниями дирижера, понимать основные дирижерские жесты (начало, окончание, изменения звучания); - ориентироваться в элементах нотной грамоты; - понимать значение понятий и терминов: ритм, звук, высота звука, звукоряд, мелодия, аккомпанемент, унисон; - петь и/или играть простые попевки, фрагменты мотивов и ритмов с опорой на дидактически упрощенную нотную запись; - сочинять, импровизировать краткие попевки, мотивы и ритмы в опоре на освоенные элементы музыкальной речи (озвучивание имен, считалок, прибауток и других малых фольклорных жанров, детских стихов, фрагментов сказок) - слушать музыку внимательно и сосредоточенно, удерживать активное слушательское внимание в течение не менее 1,5 - 2 мин, соблюдать правила поведения во время концертного исполнения; - знать Гимн Российской Федерации, правила его исполнения и слушания; - соотносить звучание конкретного музыкального произведения с названиями музыкальных жанров, освоенными терминами - названиями инструментов, исполнителей: оркестр, ансамбль, солист, хор, заличка, колыбельная, песня, танец, марш, пьеса, концерт, симфония, фортепиано, скрипка, флейта, арфа, виолончель, гитара, музыкальные инструменты своего народа; - узнавать на слух освоенные музыкальные произведения, уметь назвать композитора, целое музыкальное произведение или его 	<p>Музыка моей Родины: образы, интонации русского фольклора, народных мелодий республик России. Народная и композиторская музыка других стран.</p> <p>Музыкальные инструменты русского народа, народов России, народов других стран. Принцип звукоизвлечения как основа группировки музыкальных инструментов (духовые, ударные, струнные). Образы народных музыкантов в песнях и произведениях композиторов. Современные музыкальные инструменты: фортепиано, скрипка, флейта, арфа, синтезатор и др. Оркестр, ансамбль, солист, дирижер.</p> <p>Красота родной природы в музыкальных образах. Музыкальный пейзаж, музыкальный портрет. Образы сказочных, былинных и исторических героев в музыке. Песни и инструментальные произведения о школе, мире детства, сочинения, написанные композиторами специально для детей. Песни о мире, дружбе, любви к Родине, родным и близким и др.</p> <p>Звуки музыкальные и шумовые. Основные качества музыкального звука: высота, длительность, громкость, тембр. 289</p> <p>Основы музыкальной грамоты. Обозначение музыкального звука в записи: нотоносец, скрипичный ключ, нота, обозначения громкости (динамики) <i>f</i>, <i>p</i> и др., штрихов (<i>legato</i>, <i>staccato</i>, акцент), звукоряд, клавиатура фортепиано.</p> <p>Пульс, метр, ритм. Ритмический рисунок. Ритмы на основе сочетания четвертных и восьмых длительностей в размере 2/4, 3/4. Ритмическая партитура, элементарные музыкальные инструменты.</p> <p>Основные элементы музыкального языка (мелодия, аккомпанемент, ритм).</p> <p>Пение, игра на музыкальных инструментах, инсценировка песни. Хор, хоровод, пляска, наигрыш</p>
--	---

<p>фрагмент;</p> <ul style="list-style-type: none"> - различать на слух основные элементы музыкальной речи: темп (быстрый, медленный, умеренный), динамику (громкая, тихая, умеренная); штрихи (legato, non legato, staccato); тембры групп музыкальных инструментов (ударные, духовые, струнные); выбирать слова, соответствующие характеру музыки, из предложенного учителем набора эпитетов эмоционального словаря; - отражать в различных формах двигательной активности элементы музыкального языка, закономерности звучания (звучащие жесты, двигательное моделирование, свободное дирижирование, ручные знаки и др.); - передавать свое впечатление, эмоциональное восприятие музыки с помощью перевыражения ее характера, настроения в пластическом интонировании; изобразительном, литературном и иных видах творчества. - принимать участие в театрализованном исполнении разучиваемых музыкальных произведений. 	
<p>В результате второго года изучения учебного предмета "Музыка" ученик научится:</p> <ul style="list-style-type: none"> - петь полетным, округлым звуком песни детского репертуара (диатонические с незначительным количеством скачков, диапазон - в пределах ноты-децимы c1-e2, песни-диалоги, песни с элементами скрытого двухголосия, с сопровождением и a capella, простейшие элементы канона); - выявлять в разучиваемых песнях наиболее выразительные интонации и находить под руководством педагога исполнительские средства для их передачи в собственном пении, передавать не только общее настроение, характер песни, но и их развитие; - соблюдать правильную певческую установку, добиваться четкой артикуляции, следить за дыханием, интонационной и ритмической точностью исполняемых песен; - играть на 1 - 3 простейших музыкальных инструментах 	<p>Музыка народная и композиторская. Интонация - главный носитель художественного смысла. Интонации распевные, торжественные, жизнерадостные, трагические, патетические, взволнованные, умиротворенные, эпические, фантастические и др.</p> <p>Фольклор как основа творчества отечественных и зарубежных композиторов.</p> <p>Три направления музыкальной культуры: музыка народная (фольклор), духовная (церковная), светская.</p> <p>Различные манеры пения: классическая, фольклорная и эстрадная.</p> <p>Творчество профессиональных композиторов и исполнителей.</p> <p>Музыкальные произведения, интонации, элементы композиторского стиля отечественных и зарубежных композиторов (П.И. Чайковский, Г.В. Свиридов, Д.Б. Кабалевский, И.С. Бах, В.А. Моцарт, Э. Григ и др.): фрагменты</p>

<p>наиболее характерные ритмы, интонации разучиваемых песен; играть партию своего инструмента в инструментальном аккомпанементе к разучиваемой песне или музыкальной пьесе;</p> <ul style="list-style-type: none"> - понимать и отражать в своем исполнении дирижерские жесты учителя, следить за синхронностью исполнения своей партии относительно общего оркестрового (или ансамблевого) звучания; определять расположение нот на клавиатуре музыкального инструмента в границах первой октавы; - ориентироваться в элементах нотной грамоты; <ul style="list-style-type: none"> - исполнять ритм выученных песен-попенок с использованием осваиваемых ударных инструментов и/или звучащих жестов, ориентируясь на полноценную нотную запись по ритмической партитуре, состоящей из 2 - 3 партий; - понимать значение понятий и терминов: тоника, тональность, фраза, мотив, тема, напев, наигрыш, музыкальная форма, куплет, запев, припев, вступление, вариации, рондо, контраст, регистр, темп, тембр, динамика, лад, песнопение, молитва, сюита, кантата, опера, балет, речитатив, увертюра, финал, симфония, симфонический оркестр, оркестр народных инструментов, консерватория, конкурс, фольклор. - пользоваться в устной речи музыкальной терминологией, освоенной в 1 и 2 классах; - сочинять, импровизировать краткие попевки, мелодические и ритмические мотивы в опоре на освоенные элементы музыкальной речи, осуществлять перевод речевой интонации с определенным эмоциональным содержанием (радость, печаль, тревога) на музыкальный язык и на этой основе сочинять (импровизировать) мелодии (4 такта); - сочинять совместно с учителем вопросно-ответные построения; <ul style="list-style-type: none"> - создавать совместно с одноклассниками композиции (вокальные и/или ритмические импровизации), построенные по 	<p>крупных сочинений, а также образцы камерной музыки, в том числе сочинений для детей.</p> <p>Многообразие разновидностей "первичных" жанров: песенных, танцевальных, маршевых. Жанры профессиональной музыки (опера, балет, кантата, симфония, сюита), фольклорные жанры (хороводы, песни-игры, календарные песни, сказки, легенды, пословицы и др.).</p> <p>Элементы музыкального языка: мелодия, ритм, тембр, темп, динамика, регистр, лад. Выразительные возможности:</p> <ul style="list-style-type: none"> - мелодии (мелодии поступенные и скачкообразные, вокальные и инструментальные); - тембра (окраска звука, тембры народных инструментов - русских и своей малой родины; инструментов симфонического оркестра - струнных, духовых, ударных; фортепиано, орган и др.); - темпа (спокойный, медленный, быстрый), связь темпа с жанром в танцевальной, маршевой, песенной музыке; - динамики (f, p, mf, mp, ff, pp, крещендо, диминиэндо); - лада (мажор, минор, узкообъемные лады - трихорды, тетрахорды, пентатоника); - регистра (высокий, средний, низкий). <p>Элементы музыкальной формы: фраза, мотив, часть. Куплетная форма: запев, припев. Простые музыкальные формы - одночастная, двух- и трех-частная. Принципы музыкального развития: повтор, контраст, варьирование.</p> <p>Музыкальная жизнь страны и человека. Образ Родины в музыке вокальной и инструментальной. Музыкальные произведения о России, родном крае. Национальные игры, традиции, обычаи, календарные обряды русского народа, народов России. Мир ребенка в музыкальных произведениях (друзья, игры, школа, увлечения), красота мира в музыкальных звуках, образах. Нотная грамота в объеме, соответствующем исполняемому</p>
---	---

законам музыкальной формы (простейшие формы двух-частная, трех-частная, вариации, рондо);

- слушать музыку осознанно, вслушиваясь в детали музыкального звучания; удерживать слушательское внимание в течение не менее 2,5 - 3 мин.

- сопереживать, эмоционально откликаться на характер и развитие образов, выявлять различные по смыслу музыкальные интонации;

- слышать границы основных разделов музыкальной формы, уметь вычленять в звучании повторяющиеся мотивы, части, слышать сопоставление и контраст, чередование разделов и тем внутри простых музыкальных форм (куплетная, двухчастная, трехчастная, рондо, вариации);

- различать на слух элементы музыкальной речи (темп, динамика, тембр, ритм, регистр, мелодия, аккомпанемент, лад) и проследить их связь с эмоционально-образным содержанием в прослушанном музыкальном произведении; определять особенности музыкальной речи в разных жанрах (простых - песня, танец, марш, сложных - опера, балет, концерт) и направлениях (музыка духовная и народная);

- узнавать на слух освоенные музыкальные произведения, уметь назвать композитора, пьесу или фрагмент, а также целое крупное произведение (если прозвучал фрагмент из оперы, балета и т.п.), жанровую принадлежность, исполнительский состав;

- сравнивать исполнительские трактовки музыкальных произведений в сольном инструментальном/вокальном и оркестровом/хоровом исполнении по характеру звучания, темпу, динамике, тембровой окраске;

- отвечать на вопросы учителя о характере музыки (с привлечением эпитетов эмоционального словаря), а также музыкальных средств его выражения;

- отражать в различных формах двигательной активности

песенному репертуару: ноты первой октавы, основные длительности, паузы. Принцип деления на такты, размер такта, обозначения в нотах характера исполнения

<p>освоенные элементы музыкального языка, закономерности звучания (звучащие жесты, двигательное моделирование, свободное дирижирование, ручные знаки и др.), в том числе следить по нотной записи за направлением движения мелодии и отображать его соответствующими музыкально-пластическими средствами (поступенное движение, скачки); пение по ручным знакам, с элементами тактирования (дирижирования) на две, три и четыре доли;</p> <p>- передавать свое впечатление, эмоциональное восприятие музыки в ее развитии, сопоставлении различных по настроению тем и разделов, с помощью перевыражения на язык пластического интонирования; в изобразительном, литературном и иных видах творчества;</p> <p>- принимать участие в театрализованном исполнении разучиваемых музыкальных произведений, предлагать варианты сценического воплощения .</p>	
<p>В результате третьего года изучения учебного предмета "Музыка" ученик научится:</p> <p>- петь русские народные песни, народные песни региона проживания, песни других народов России и народов других стран, авторские песни отечественных и зарубежных композиторов (с элементами хроматизма и модуляций, с некоторым количеством скачков, движения мелодии по звукам аккордов, диапазон - в пределах децимы c1-e2, с элементами двухголосия, канона, с сопровождением и a capella);</p> <p>- владеть различными манерами пения: академической (мягкий, полетный, прикрытый звук) и народной (глиссандирование, сбрасывание звука и др.).</p> <p>- сознательно сохранять в процессе пения правильную певческую установку, владеть приемами певческой артикуляции, диафрагмального, цепного дыхания;</p> <p>- выявлять интонационные и ритмические ошибки в</p>	<p>Музыка народов России и народов других стран. Разнообразие культурных форм, характерных для разных эпох, народов и стран.</p> <p>Музыка народная и композиторская, светская и духовная, камерная и симфоническая и т.д., Интонационная близость народного пения и родной речи.</p> <p>Творчество музыканта: талант, труд, мастерство, служение людям. Музыкальные произведения, интонации, элементы композиторского стиля отечественных и зарубежных композиторов, знакомство с творчеством которых было начало в предыдущих классах, расширение их круга (Л. Бетховен, Ф. Шуберт, М.П. Мусоргский, С.С. Прокофьев, М.И. Глинка и др.). Их вклад в развитие музыкального искусства и общества в целом. Выдающиеся композиторы и исполнители своего края, республики.</p> <p>Жанровая природа музыкального искусства. Разнообразие сценических жанров (опера, балет, мюзикл, музыка к фильму, спектаклю), камерных жанров (вальс, мазурка, прелюдия, этюд,</p>

собственном пении и пении одноклассников, сознательно стремиться к их устранению;

- осуществлять с помощью учителя составление исполнительского плана песни, реализовывать его в пении;

- играть на 2 - 3 простейших музыкальных инструментах технически точно мелодии и/или ритм разученных песен;

- исполнять в составе инструментального ансамбля разученные на занятиях аккомпанементы к народным песням и танцам;

- следовать дирижерским жестам учителя в пении и игре на инструментах, соблюдая характер исполнения, манеру, штрихи, динамику, вступление и переключку голосов;

- петь и играть выразительно, передавая настроение, характер, собственное отношение к исполняемой музыке;

- ориентироваться в элементах нотной грамоты; петь и играть по нотной записи освоенные интонационные комплексы;

- понимать значение понятий и терминов: гамма, консонанс, диссонанс, solo, tutti, пьеса, романс, лирика, ноктюрн, ансамбль, квартет, сюита, кантата, опера, балет, сцена, симфония, увертюра, финал, ария, канон, интерпретация, обработка, программная музыка, былина, величание, солдатская песня, хороводная песня, виртуоз, духовная музыка; а также названия оперных и хоровых голосов, музыкальных инструментов симфонического и народного оркестра;

- пользоваться в устной речи музыкальной терминологией, освоенной в 1, 2 и 3 классах;

- сочинять, импровизировать мелодии на тексты народных прибауток, попевок, закличек, ориентируясь на освоенные в других видах музыкальной деятельности фольклорные образцы; уметь предложить на один и тот же текст более одного варианта;

- предлагать свои варианты мелодий на тексты изучаемых песен, романсов, фрагментов из крупных вокально-сценических жанров, сочиненных профессиональными композиторами (по методу

романс и др.), жанров, связанных с определенной национальной или религиозной традицией (тропарь, величание, мугам и др.), жанров и направлений современной музыкальной культуры.

Музыкальная форма: одно-, двух- и трех-частная, вариации, рондо; отдельные номера из сценических жанров (увертюра, хор, ария, сцена, финал и др.), отдельные части из многочастных циклических жанров (симфония, соната, квартет и др.). Программная музыка, основные принципы музыкального развития.

Комплекс средств музыкальной выразительности, реализованный в музыкальных интонациях (ладовые, метроритмические, тембровые, динамические и иные характеристики). Интонации русской музыки, характерные черты: напевность, широта и др.

Широкие образные сферы (эпос, лирика, драма). Музыкальные образы, в которых воплощены народные легенды, сказки и мифы, реальные исторические события. Сопричастность к истории и культуре своей страны, своего народа через восприятие созданных народными музыкантами и композиторами музыкальных образов. Образы природы, внутренний мир человека, выраженный в музыке.

Нотная грамота в объеме, соответствующем исполняемому песенному и инструментальному репертуару: ноты первой - второй октавы певческого диапазона, основные длительности, паузы, ритмические фигуры, в том числе пунктирный ритм, триоли и др. Тактовые размеры, знаки альтерации, музыкальные интервалы, аккорды.

"сочинение сочиненного");

- создавать совместно с одноклассниками композиции (вокальные и/или ритмические импровизации), построенные с элементами переключек, двухголосия, в том числе на основе изучаемых интервалов;

- слушать музыку разных стилей и жанров вдумчиво, заинтересованно; сопереживать, эмоционально откликаться на характер музыкальных образов, следить за логикой музыкального развития, удерживать слушательское внимание в течение не менее 3,5 - 4 мин;

- понимать художественно-образное содержание музыкального произведения и раскрывать средства его воплощения; вести диалог с учителем о характере, настроении музыкальных образов, средствах музыкальной выразительности;

узнавать, различать на слух стилевые особенности, характерные черты музыкальной речи разных композиторов и народов, старинную и современную музыку (на основе изучаемых произведений);

- узнавать и называть имена композиторов, исполнителей изучаемых музыкальных произведений, точное название самого произведения или фрагмента, его принадлежность к отечественной или зарубежной культуре, композиторскому или народному творчеству;

- слышать границы основных разделов музыкальной формы, понимать значение повтора, контраста, сопоставления как способов развития музыки;

- находить общность интонаций в музыке, живописи, поэзии;

- отражать в различных формах двигательной активности освоенные элементы музыкального языка, логики развития и музыкальной формы;

- передавать свое музыкальное восприятие в ассоциативной форме с привлечением других видов искусства, доступных форм творчества;

<ul style="list-style-type: none"> - разыгрывать народные игровые песни, песни-диалоги, песни-хороводы; народные обряды, передавать их национально-образный колорит; - использовать театрализацию в процессе участия в индивидуальных, групповых, коллективных композициях на сюжеты классических программных сочинений; - конструктивно и творчески взаимодействовать в процессе ансамблевого, коллективного (хорового и инструментального) исполнения образцов музыкального фольклора народов России и других стран 	
<p>В результате четвертого года изучения учебного предмета "Музыка" ученик научится:</p> <ul style="list-style-type: none"> - петь в хоре, ансамбле, соло одnogолосные песни, а также одну из партий в двухголосных песнях в удобном для своего голоса диапазоне (верхние голоса с1-е2, нижние голоса ам-с2) выразительно и технически точно; <p>самостоятельно следить за осанкой и певческой установкой, уметь распределять дыхание; сохранять позиционную ровность гласных в рабочем певческом диапазоне, сознательно использовать различные штрихи, динамические оттенки, соотносить применяемые в процессе пения правила орфоэпии с жанром исполняемого произведения;</p> <ul style="list-style-type: none"> - составлять вместе с группой одноклассников исполнительский план песни, реализовывать его в пении; - играть на 2 - 4 музыкальных инструментах (соло, в ансамбле, оркестре) мелодии выученных песен и/или аккомпанементы к изучаемым музыкальным сочинениям; - подбирать на осваиваемых инструментах популярные мелодии, аккомпанементы к ним; - слушать себя и своих одноклассников в пении и игре на инструментах, следить за качеством исполнения своей партии; замечать недостатки и исправлять их при повторном исполнении; - ориентироваться в элементах нотной грамоты; 	<p>Музыкант и его время. Преемственность традиций и связь поколений в культуре, значение культурной памяти. Красота и богатство человеческих взаимоотношений, отраженных в шедеврах музыкального искусства.</p> <p>Музыка мира - диалог культур. Своеобразие музыкальных культур мира, разнообразие и самобытность, самоценность музыкальных культур разных стран мира, общее и особенное в музыке разных народов.</p> <p>Обобщенные жанровые и стилевые комплексы (музыка в театре, в концертном зале, на народном или религиозном празднике и т.д.).</p> <p>Музыкальные произведения, интонации, элементы композиторского стиля отечественных и зарубежных композиторов, знакомство с творчеством которых было начало в предыдущих классах, расширение их круга (Г. Перселл, Ф. Шопен, Б. Бриттен, Дж. Гершвин, Н. Римский-Корсаков, С. Рахманинов, Д. Шостакович, В. Гаврилин, Р. Щедрин и др.).</p> <p>Музыкальные произведения, ставшие символами единства народов нашей страны в годы борьбы с врагами; сведения о музыкальных произведениях отечественных композиторов, получивших популярность в разных странах и признанных музыкальными символами нашей страны.</p> <p>Интонационно-образная природа музыкального искусства,</p>

- петь и/или играть по нотной записи партию отдельного музыкального инструмента в освоенном музыкальном образце;

- понимать значение понятий и терминов: тоника, тональность, тоническое трезвучие, вокализ, речитатив, эпилог, эпизод, аккорд, интервал, дуэт, трио, обработка, импровизация, музыка в народном стиле, обряд, шедевр, контраст, мюзикл, прелюдия, этюд, джаз, а capella;

- пользоваться в устной речи музыкальной терминологией, освоенной в течение обучения в начальной школе;

- сочинять, импровизировать мелодические и ритмические мотивы, преобразовывать заданный учителем музыкально-тематический материал (в объеме фразы) в соответствии с предложенным образным наполнением (лирическим, эпическим, драматическим, комическим);

- воплощать свой художественный замысел в виде создания совместно с другими учащимися музыкальных композиций в объеме до 8 тактов с различным образно-эмоциональным содержанием; слушать музыку разных стилей, направлений, погружаясь в образный строй и жанрово-интонационную специфику музыкального произведения, удерживать слушательское внимание в течение не менее 4,5 - 5 мин;

- высказывать свое мнение (в устной и письменной форме) о художественном содержании музыки, характеризовать музыкальный образ в опоре на знание особенностей жанра, музыкального языка композитора, и т.п.; анализировать и соотносить выразительные и изобразительные интонации, музыкальные темы в их взаимосвязи и взаимодействии;

- узнавать музыку (название, автор); определять виды музыки, (вокальная, инструментальная, сольная, хоровая, оркестровая) из произведений программы;

- называть имена выдающихся композиторов и исполнителей России, своего региона, разных стран мира, уметь привести примеры

достижение музыкального образа как воплощения творческого замысла композитора, исполнителя. Творческая судьба музыканта, художника (исполнителя, композитора, поэта) как отражение судьбы своей страны, духа эпохи.

Творчество выдающихся дирижеров, исполнителей (С. Рихтера, А. Неждановой, Д. Лемешева, Ф. Шаляпина, Е. Светланова, В. Гергиева и др.)

Культурные достижения России, признанные во всем мире. Творческая музыкальная жизнь школы, региона, страны региональные, общероссийские и международные музыкальные конкурсы и фестивали; знакомство с репертуаром ведущих музыкальных театров и концертных залов страны, музыкальными экспозициями в музеях, содержанием музыкальных теле - и радиопередач.

Нотная грамота в объеме, соответствующем исполняемому песенному и инструментальному репертуару: ноты малой-второй октавы певческого диапазона, ритмические рисунки (в том числе синкопы, рисунки с паузами и др.). Интервалы, аккорды; тональности без знаков, с одним, двумя ключевыми знаками.

<p>из их творчества;</p> <ul style="list-style-type: none"> - сравнивать исполнительские трактовки одного и того же произведения, сопоставлять музыкальные образы в звучании различных инструментов; - подбирать ассоциативные ряды к художественным произведениям различных видов искусства; - наблюдать за музыкальной жизнью своей школы, города, Республики и России и проявлять инициативу в обсуждении заинтересовавших событий; - в различных формах двигательной активности отражать освоенные элементы музыкального языка, передавать средствами музыкально-пластической деятельности изменения музыкального образа в процессе его развития; - принимать участие в театрализации песен и других музыкальных произведений с ориентацией на ее прочтение в различных интерпретациях, взаимодействовать с другими учащимися в процессе поиска различных вариантов исполнительского решения; <p>принимать участие в музыкально-просветительской деятельности в своей школе и за ее пределами; - заниматься самообразованием и расширением своего культурного кругозора (чтение книг по искусству, посещение театров, музеев, выставок, создание своей музыкальной коллекции и т.д.)</p>	
---	--

ТЕХНОЛОГИЯ

<p>Предметные результаты освоения учебного предмета</p>	<p>Предметное содержание учебного предмета "Технология", распределенное по годам обучения</p>
<p>В результате первого года изучения учебного предмета "Технология" ученик научится:</p> <ul style="list-style-type: none"> - организовывать рабочее место по предложенному образцу, 	<p>Основные содержательные линии</p> <p>1. Основы культуры труда (планирование и организация рабочего места, соблюдение правил безопасной работы инструментами, экономное расходование материалов).</p>

удобно и рационально размещать инструменты и материалы согласно своим физиологическим возможностям;

- осознанно соблюдать технику безопасной работы ножницами и иглой;
- понимать и ориентироваться в условных обозначениях при выполнении различных технологических операций;
- экономно расходовать используемые материалы;
- выполнять изделия по образцу, шаблонам;

анализировать устройство изделия, определять в нем детали;

- называть технологические операции при работе над изделием;
- определять основные этапы создания изделий с опорой на рисунки и план работы;
- узнавать и называть основные свойства бумаги, картона, пластичных, текстильных и природных материалов и использовать эти свойства в работе над изделием;
- собирать, обрабатывать, сохранять и использовать природный материал в декоративных композициях;
- составлять композиции, используя различные техники (аппликация, рваная аппликация, мозаика, коллаж, конструирование из различных материалов);
- использовать информацию, представленную в разных формах (текст, иллюстративный материал, текстовый план, слайдовый план) для изготовления изделий;

называть основные виды профессиональной деятельности человека в разных сферах

Самообслуживание.

2. Формирование конструкторско-технологических знаний и умений.
3. Работа с условными обозначениями при выполнении
4. Технологические операции, их рациональное использование в зависимости от вида материала. Технология ручной обработки материалов.
5. Анализ устройства изделия, определение деталей и способов соединения, внесение творческих изменений в создаваемые композиции.
6. Практическая преобразовательная работа по

298

7. изготовлению различных изделий индивидуально, в парах или в группах. Проектная деятельность.

Использование возможностей ИКТ в поисковой и проектной деятельности.

Технологии работы с бумагой и картоном

Бумага и картон, их основные свойства. Практическое применение бумаги и картона в работе над изделием.

Технологические операции: разметка деталей (при помощи шаблона, на глаз, сгибанием и складыванием), выделение деталей (отрывание, резание ножницами), сборка (склеиванием) и отделка (раскрашиванием, аппликацией) при работе над изделием.

Общие правила составления композиций (по образцу, в соответствии с собственным замыслом). Техники, используемые при работе с бумагой (аппликация, рваная аппликация, мозаика, коллаж, оригами).

Технологии работы с пластичными материалами

Пластичные материалы, их основные свойства. Практическое применение пластичных материалов в работе над изделием.

Технологические операции: выделение деталей (резание стеклой),

формообразование деталей (скатывание, сплющивание, вытягивание, раскатывание и др.), сборка и отделка при работе над изделием.

Общие правила составления композиций (по образцу, в соответствии с собственным замыслом). Техники, используемые при работе с пластичными материалами.

Технологии работы с текстильными материалами

Текстильные материалы, их основные свойства. Практическое применение текстильных материалов в работе над изделием.

Технологические операции: выделение деталей (раскрой ножницами), отделка (вышивка) при работе над изделием.

Общие правила составления композиций из ниток (по образцу, в соответствии с собственным замыслом). Техники, используемые при работе с текстильными материалами (строчка прямого стежка, декоративная вышивка по прямым линиям).

Технологии работы с природным материалом

Природные материалы, их основные свойства. Практическое применение природных материалов в работе над изделием.

Технологические операции: сборка (склеиванием, соединением на пластилин) и отделка при работе над изделием.

Подготовка природных материалов к работе (сбор, обработка, хранение) и их использование в декоративной композиции.

Общие правила составления композиций (по образцу, в соответствии с собственным замыслом). Техники, используемые при работе с природными материалами (аппликация, конструирование).

Элементы графической грамоты

Условные обозначения при выполнении различных технологических операций (линии сгиба, линии разреза и др.).

Информационно-коммуникационные технологии

Способы представления информации. Технологии поиска информации.

	<p align="center">Проектная деятельность</p> <p>Проект как коллективная творческая деятельность. Правила сотрудничества</p> <p align="center">Технологии, профессии и производства</p> <p>Профессиональная деятельность людей, работающих с бумагой, текстильными и пластичными материалами</p>
<p>В результате второго года изучения учебного предмета "Технология" ученик научится:</p> <ul style="list-style-type: none"> - организовывать рабочее место по предложенному образцу, удобно и рационально размещать инструменты и материалы согласно своим физиологическим возможностям; - осознанно соблюдать технику безопасной работы ножницами, иглой и другими инструментами; - понимать и ориентироваться в условных обозначениях при выполнении различных технологических операций; - выполнять изделия по образцу, рисункам, фотографиям, шаблонам, заданным условиям (описанию, теме), вносить творческие изменения в создаваемые изделия; - анализировать устройство изделия, определять в нем детали и способы их соединения, вносить творческие изменения в создаваемые композиции; - характеризовать технологические операции при работе над изделием; - различать виды ниток, отмерять длину нитки, выполнять 2 - 3 вида строчек стежков, использовать их при создании декоративных композиций; - составлять композиции, используя различные техники (аппликация, плетение, мозаика, симметричное вырезание, конструирование из различных материалов, оригами); - выполнять изделия, имеющие 1 - 2 оси симметрии; 	<p align="center">Основные содержательные линии</p> <ol style="list-style-type: none"> 1. Основы культуры труда (планирование и организация рабочего места, соблюдение правил безопасной работы инструментами, экономное расходование материалов). Самообслуживание. 2. Формирование конструкторско-технологических знаний и умений. <p>Работа с условными обозначениями при выполнении различных технологических операций.</p> <ol style="list-style-type: none"> 4. Технологические операции, их рациональное использование в зависимости от вида материала. Технология ручной обработки материалов. 5. Анализ устройства изделия, определение деталей и способов соединения, внесение творческих изменений в создаваемые композиции. 6. Практическая преобразовательная работа по изготовлению различных изделий индивидуально, в парах или в группах. <p>Проектная деятельность.</p> <p>7. Использование возможностей ИКТ в поисковой и проектной деятельности.</p> <p align="center">Технологии работы с бумагой и картоном</p> <p>Технологические операции: разметка деталей (при помощи шаблона, на глаз, сгибанием и складыванием, с помощью чертежных инструментов, а также разметка симметричных</p>

<ul style="list-style-type: none"> - собирать, обрабатывать, сохранять и использовать природный материал в декоративных композициях; - использовать различные виды орнамента при изготовлении и отделке изделий; - называть и характеризовать традиционные народные промыслы и ремесла своего края и России; <p>характеризовать основные свойства бумаги, картона, пластичных, текстильных и природных материалов; объяснять выбор материала для конкретного изделия;</p> <ul style="list-style-type: none"> - приводить примеры наиболее распространенных профессий, оценивать их значимость в жизни человека. 	<p>деталей), выделение деталей (отрывание, резание ножницами), сборка (склеивание) и отделка (раскрашивание, аппликация) при работе над изделием.</p> <p>Техники, используемые при работе с бумагой (аппликация, плетение из полос бумаги, мозаика, симметричное вырезание, конструирование, оригами).</p> <p>Техники изготовления изделий, имеющих 1 - 2 оси симметрии. Орнамент, его использование при изготовлении и отделке изделий.</p> <p>Технологии работы с текстильными материалами</p> <p>Текстильные материалы, их многообразие, происхождение. Применение их свойств в работе над изделием.</p> <p>Технологические операции: разметка деталей (при помощи шаблона, выкройки или лекала, на глаз), выделение деталей (раскрой ножницами), сборка (сшивание) и отделка (аппликация, вышивка) при работе над изделием.</p> <p>Виды ниток, строчки стежков. Технология создания декоративных композиций.</p> <p>Технологии работы с природным материалом</p> <p>Технологические операции: сборка (склеиванием, соединением на пластилин) и отделка (аппликация, вышивка) при работе над изделием.</p> <p>Технологии составления композиций по образцу, в соответствии с собственным замыслом, различных техник (аппликация, коллаж). Свойства природных материалов, их применение в работе над изделием.</p> <p>Элементы графической грамоты</p> <p>Условные обозначения. Чертежные инструменты и правила работы с ними. Информационно-коммуникационные технологии</p> <p>Технологии поиска информации в различных источниках (в том</p>
---	---

	<p>числе в Интернете).</p> <p>Проектная деятельность Виды проектов. Оценивание результатов выполненного проекта.</p> <p>Технологии, профессии и производства Профессиональная деятельность людей, связанная с традиционными народными промыслами и ремеслами своего края и России. Профессии, связанные со строительством.</p>
<p>В результате третьего года изучения учебного предмета "Технология" ученик научится:</p> <ul style="list-style-type: none"> - планировать и организовывать рабочее место в зависимости от вида работы, удобно и рационально размещать инструменты и материалы согласно своим физиологическим возможностям; - осознанно соблюдать технику безопасной работы ножницами, иглой, циркулем, шилом и канцелярским ножом; - использовать условные обозначения при выполнении различных технологических операций; <p>изготавливать плоскостные и объемные изделия по рисункам, инструкционным картам, простейшим чертежам, эскизам и схемам, заданным условиям (описанию, теме);</p> <ul style="list-style-type: none"> - анализировать устройство изделия, определять в нем детали и способы их соединения, вносить творческие изменения в создаваемые композиции; - подбирать для конкретного изделия необходимые технологические операции; - отмерять длину нитки, закреплять нитку на ткани, выполнять несколько видов строчек стежков, использовать их при создании декоративных композиций; - использовать основные свойства конструкторов, текстильных, нетканых и природных материалов при изготовлении объемных изделий, создании декоративных 	<p>Основные содержательные линии</p> <ol style="list-style-type: none"> 1. Основы культуры труда (планирование и организация рабочего места, соблюдение правил безопасной работы инструментами, экономное расходование материалов). Самообслуживание. 2. Формирование конструкторско-технологических знаний и умений. 3. Работа с условными обозначениями при выполнении 4. Технологические операции, их рациональное использование в зависимости от вида материала. Технология ручной обработки материалов. 5. Анализ устройства изделия, определение деталей и способов соединения, внесение творческих изменений в создаваемые композиции. 6. Практическая преобразовательная работа по изготовлению различных изделий индивидуально, в парах или в группах. Проектная деятельность. 7. Использование возможностей ИКТ в поисковой и проектной деятельности. <p>Технологии работы с бумагой и картоном Технологические операции: разметка деталей (при помощи шаблона, на глаз, сгибанием и складыванием, с помощью чертежных инструментов), выделение деталей (отрывание, резание</p>

<p>композиций;</p> <ul style="list-style-type: none"> - пришивать пуговицы 1 - 2 способами, используя их для украшения одежды и создания декоративных композиций; - уметь выполнять простейшие чертежи, эскизы, развертки, вычерчивать окружности, использовать эти умения при изготовлении изделий; - знать и называть сферы использования компьютеров; - знать и называть основные устройства персонального компьютера (монитор, клавиатура, системный блок, принтер, мышь и др.); <p>знать и выполнять правила безопасной работы на компьютере;</p> <ul style="list-style-type: none"> - работать на компьютере в текстовом редакторе (создавать и править небольшие тексты), выводить созданный продукт на принтер; <p>использовать технические возможности компьютера для поиска, хранения и воспроизведения необходимой информации.</p>	<p>ножницами, канцелярским ножом), сборка (с использованием клея, ниток, проволоки, крепежных деталей) и отделка (раскрашивание, аппликация). Развертка, способы выполнения чертежа развертки. Технология изготовления объемных изделий, создания декоративных композиций.</p> <p>Технологии работы с пластичными материалами Технологические операции: выделение деталей (резание стеклой, проволокой), отделка при работе над изделием. Технология изготовления объемных изделий, создания декоративных композиций.</p> <p>Технологии работы с текстильными материалами Технологические операции: разметка деталей (при помощи шаблона, выкройки или лекала, на глаз), выделение деталей (раскрой ножницами), сборка (сшивание) и отделка (аппликация, вышивка) при работе над изделием. Виды ниток, их свойства, применение. Строчки стежков. Технология создания декоративных композиций. Свойства текстильных и нетканых материалов, их применение. Технология изготовления объемных изделий, создания декоративных композиций. Украшение изделий из текстиля бисером, тесьмой или пуговицами.</p> <p>Технологии работы с конструктором Способы изготовления плоскостных и объемных изделий из конструктора (по рисункам, инструкционным картам, заданным условиям - описанию, теме). Способы соединения деталей в них (подвижное и неподвижное). Технологические операции: сборка изделия (с использованием крепежных деталей).</p> <p>Элементы графической грамоты Простейшие чертежи, эскизы, развертки.</p>
--	--

	<p>Вычерчивание окружности. Основные принципы их использования при изготовлении изделий.</p> <p>Информационно-коммуникационные технологии Сферы использования компьютеров. Основные устройства персонального компьютера (монитор, клавиатура, системный блок, принтер, мышь и др.). Правила безопасной работы на компьютере. Текстовый редактор и правила работы с ним (создание и правка небольших текстов). Вывод созданного продукта на принтер. Возможности компьютера для поиска, хранения и воспроизведения необходимой информации.</p> <p>Проектная деятельность Проект как лично или общественно значимый продукт. Представление об этапах проектной деятельности. Защита, презентация выполненной работы.</p> <p>Технологии, профессии и производства Профессиональная деятельность людей, связанная с производством и использованием различных видов транспорта. Профессии, связанные с искусством.</p>
<p>В результате четвертого года изучения учебного предмета "Технология" ученик научится:</p> <ul style="list-style-type: none"> - планировать и организовывать рабочее место в зависимости от вида работы, удобно и рационально размещать инструменты и материалы согласно своим физиологическим возможностям; - осознанно соблюдать технику безопасной работы с инструментами; - использовать условные обозначения при выполнении различных технологических операций; - изготавливать плоскостные и объемные изделия по рисункам, инструкционным картам, простейшим чертежам, эскизам и 	<p>Основные содержательные линии</p> <ol style="list-style-type: none"> 1. Основы культуры труда (планирование и организация рабочего места, соблюдение правил безопасной работы инструментами, экономное расходование материалов). Самообслуживание. Формирование конструкторско-технологических знаний и умений. 3. Работа с условными обозначениями при 4. выполнении различных технологических операций. 5. Технологические операции, их рациональное использование в зависимости от вида материала. Технология ручной обработки материалов.

<p>схемам, заданным условиям (описанию, теме);</p> <ul style="list-style-type: none"> - анализировать конструкцию изделия, предлагать возможные варианты изменения вида конструкции, способа соединения деталей; - использовать знание технологических операций для освоения новых техник при работе над изделием; - использовать свойства бумаги, картона, конструкторов, пластичных, текстильных, нетканых и бросовых материалов при создании объемных моделей и макетов, игрушек, декоративных композиций; - использовать многообразие швов и декоративных элементов, создавая композиции из ниток и лент на канве и ткани, украшая одежду; - называть самые значимые технические достижения страны (мира); - работать на компьютере в текстовом редакторе и программе для создания презентаций, выводить созданный продукт на принтер; <p>использовать технические возможности компьютера для поиска, хранения и воспроизведения необходимой информации</p>	<p>6. Анализ устройства изделия, определение деталей и способов соединения, внесение творческих изменений в создаваемые композиции.</p> <p>7. Практическая преобразовательная работа по изготовлению различных изделий индивидуально, в парах или в группах.</p> <p>Проектная деятельность.</p> <p>7.Использование возможностей ИКТ в поисковой и проектной деятельности.</p> <p>Технологии работы с бумагой и картоном</p> <p>Технологические операции: разметка деталей (при помощи шаблона, на глаз, сгибанием и складыванием, с помощью чертежных инструментов), выделение деталей (отрывание, резание ножницами, канцелярским ножом), сборка изделия (с использованием клея, ниток, проволоки, крепежных деталей) и отделка (раскрашиванием, аппликацией). Основные принципы их использования в проектной деятельности. Самостоятельное выполнение чертежа развертки.</p> <p>Технология изготовления объемных моделей и макетов, игрушек, декоративных композиций.</p> <p>Технологии работы с текстильными материалами</p> <p>Технологические операции: разметка деталей (при помощи шаблона, выкройки или лекала, на глаз), выделение деталей (раскрой ножницами), сборка (сшивание) и отделка (аппликация, вышивка) при работе над изделием. Основные принципы их использования в проектной деятельности.</p> <p>Текстильные и нетканые материалы, виды, свойства. Технология изготовления объемных изделий, создания декоративных композиций.</p> <p>Украшение изделий из текстиля лентами, пуговицами или другими декоративными элементами.</p> <p>Технологии работы с бросовыми материалами</p>
---	--

Технологические операции: разметка деталей (при помощи шаблона, на глаз, сгибанием и складыванием, с помощью чертежных инструментов), выделение деталей (отрывание, резание ножницами, канцелярским ножом), сборка (с использованием клея, ниток, пластилина, проволоки, крепежных деталей) и отделка (раскрашиванием, аппликацией, вышивкой). Основные принципы их использования (в зависимости от типа материала).

Технология создания объемных моделей и макетов, игрушек, декоративных композиций.

Элементы графической грамоты

Рисунки, инструкционные карты, простейшие чертежи, эскизы и схемы, их применение при изготовлении плоскостных и объемных изделий.

Информационно-коммуникационные технологии

Приемы работы на компьютере в текстовом редакторе и программе для создания презентаций (создание и правка небольших текстов, создание таблиц, вставка рисунков и фотографий, создание простых презентаций).

Возможности компьютерных программ для создания элементов изделий, композиций. Вывод созданного продукта на принтер.

Технические возможности компьютера для поиска, хранения и воспроизведения необходимой информации.

Проектная деятельность

Возможности использования ИКТ в проектной деятельности. Технологическая карта как средство планирования и контроля выполнения проекта.

Технологии, профессии и производства

Знаменитые соотечественники, их вклад в развитие техники и технологий России.

Профессиональная деятельность людей, связанная со средствами массовой информации. Профессии, связанные с добычей и переработкой полезных ископаемых.

ФИЗИЧЕСКАЯ КУЛЬТУРА

Предметные результаты освоения учебного предмета	Предметное содержание учебного предмета "Физическая культура", распределенное по годам обучения
<p>В результате первого года изучения учебного предмета "Физическая культура" ученик научится:</p> <ul style="list-style-type: none"> - выполнять правила безопасного поведения в местах занятий физическими упражнениями. Соблюдать правила личной гигиены и гигиенические требования к одежде и обуви для занятий физическими упражнениями; - иметь представление о здоровье, о важности ведения активного образа жизни; - соблюдать режим дня; поддерживать правильную осанку на уроках и в быту; - соблюдать простейшие правила закаливания и организации самостоятельных занятий физическими упражнениями, уметь применять их в повседневной жизни; - принимать исходные положения, стойки, положения рук, ног и туловища; - правильно выполнять изученные: <ul style="list-style-type: none"> - строевые команды; - комплексы общеразвивающих упражнений (на месте, в движении, с предметами); - разновидности ходьбы с сохранением правильной осанки, различным положением рук, игры и игровые задания для закрепления навыка ходьбы; <ul style="list-style-type: none"> - разновидности бега, игровые задания для бега (эстафеты), переключаться с одного вида бега на другой; - разновидности прыжков с места и с 	<p>Физкультурные и сопряженные с ними знания</p> <p>Основы знаний:</p> <p>Техника безопасности. Правила безопасного поведения в местах занятий физическими упражнениями (в спортивном зале, на спортивной площадке). Правила поведения во дворах, на игровых площадках, школьных спортивных площадках во внеучебное время и меры предупреждения травматизма.</p> <p>Гигиенические знания. Сведения о режиме дня и личной гигиене. Требования к одежде и обуви для занятий физическими упражнениями. Правильная осанка и ее значение для здоровья и хорошей учебы.</p> <p>Здоровый физически активный образ жизни. Сведения о режиме дня первоклассника. Значение занятий физическими упражнениями в режиме дня для здоровья, хорошего настроения, учебы, отдыха.</p> <p>Самостоятельные занятия физическими упражнениями. Правила выполнения комплекса упражнений утренней гигиенической гимнастики; упражнений для формирования правильной осанки. Правила подвижных игр. Олимпийские игры древности.</p> <p>Физкультурно-спортивная деятельность и здоровый образ жизни</p> <p>Строевые упражнения "Становись!", "Равняйся!", "Смирно!", "Вольно!", "Шире шаг!", "Чаще шаг!", "Реже!"; построение в две шеренги; перестроение из двух шеренг в два круга; передвижение по диагонали, противходом, "змейкой"; повороты кругом на месте, рапорт учителю; расчет по порядку; перестроение из одной шеренги в три ступами, из колонны по одному в колонну по три и четыре в движении с поворотом.</p> <p>Общеразвивающие упражнения Упражнения для рук, туловища, ног, без предметов, с предметами: гимнастической палкой, мячом, скакалкой, упражнения для формирования</p>

разбега, через различные препятствия, игры, игровые задания для закрепления навыка прыжков;

- способы метания на заданное расстояние левой и правой рукой, игры, игровые задания для метания; правильно метать малый мяч в горизонтальную и вертикальную цель с небольшого расстояния; броски набивного мяча из различных и. п. двумя руками из-за головы (0,5 кг);

- разновидности лазаний и перелезаний, игровые задания с лазаньем и перелезанием (по горизонтальной, наклонной, вертикальной плоскости, гимнастической стенке, канату (1 - 1,5 м), преодолевать полосу препятствий; элементы спортивных игр с мячом;

- технические приемы и способы передвижения на лыжах;

- игровые упражнения для подготовки к плаванию;

- демонстрировать технику кувырка вперед в группировке;

- сохранять равновесие при выполнении изученных упражнений и в процессе подвижных игр;

- правильно и эстетически выразительно выполнять изученные танцевальные шаги

правильной осанки. Основные положения рук, движения руками, основные движения туловищем и ногами из различных исходных положений (и. п.) - основной стойки, упора присев, сидя на полу; комплекс упражнений утренней гигиенической гимнастики, выполнение изученных упражнений под музыку.

Гимнастика с основами акробатики

Акробатические упражнения. Группировка: в приседе, из положения сидя на полу, из положения лежа на спине; постановка рук, положение головы перед кувырком вперед; перекал в группировке, из положения лежа на животе и упора стоя на коленях; кувырок вперед в группировке.

Лазанье и перелезание. Лазанье по гимнастической стенке произвольным способом, по горизонтальной и наклонной гимнастической скамейке в упоре присев, в упоре стоя на коленях; подтягивание на горизонтальной скамейке в положении лежа на животе; перелезание через горку матов, гимнастическую скамейку.

Упражнения в равновесии. Стойка на носках; стойка на одной ноге, вторая нога согнута (на полу, гимнастической скамейке); ходьба по гимнастической скамейке, по рейке гимнастической скамейки, по прямой линии на полу; перешагивание через мячи, повороты на 90 - 180°.

Висы и упоры: висы и упоры на низкой гимнастической перекладине.

Танцевальные упражнения: танцевальные упражнения: шаги с подскоком, приставные шаги левым, правым боком вперед; шаги галопом в сторону.

Легкоатлетические упражнения

Ходьба: обычная с сохранением правильной осанки, на носках, пятках, в полуприседе, по разметкам средним и широким шагом, переступая через препятствия, по линии, ходьба под музыку.

Бег: в медленном, среднем, быстром темпе, с изменением направления по сигналу, в чередовании с ходьбой, на носках, с подниманием бедра, парами, тройками по диагонали, с ускорением, челночный бег; бег под музыку.

Прыжки: в длину с места толчком двух ног, через резинку; в длину с малого (5 - 6 шагов) разбега; через скакалку; через длинную скакалку.

Метания. Броски и ловля малого мяча одной и двумя руками, перебрасывание из руки в руку; метание малого мяча на заданное расстояние левой и правой рукой из положения стоя лицом в сторону метания; метание набивного мяча (0,5 кг) двумя руками из-за головы; из положения стоя, двумя руками снизу вперед-вверх.

Лыжная подготовка

Передвижение на лыжах. Стойки на лыжах - основная, высокая, низкая; ступающий и скользящий шаги без палок и с палками; повороты переступанием на месте, подъем лесенкой, спуски в высокой стойке.

Плавание

Общеразвивающие и специально-подготовительные упражнения на суше.

Подвижные игры, игровые задания, игры с элементами спортивных игр Элементы спортивных игр (волейбол, баскетбол, мини-футбол):

Элементы баскетбола: ловля и передача, броски и ведение мяча: индивидуально, в парах, стоя на месте и с перемещением. Броски в цель (кольцо, щит, мишень, обруч). Ведение мяча (правой, левой рукой) в движении по прямой (шагом и бегом).

Подвижные игры на материале баскетбола с ловлей и передачей мяча на ближней дистанции.

Элементы волейбола: согласованные действия при подбрасывании, метании, ловле и передаче мяча с учетом требований к основе техники - бросок мяча от груди, вверх с одной руки, удар о пол и ловля мяча; броски мяча о стену и ловля сверху двумя руками; броски мяча на точность.

Подвижные игры на материале волейбола с подбрасыванием и ловлей мяча.

Элементы мини-футбола: ведение мяча змейкой вокруг кеглей, удары по мячу правой и левой ногой с расстояния 2 - 3 метра в парах и шеренгах.

Подвижные игры с элементами футбола.

Строевые упражнения. Игры для подготовки к строю и на развитие

	<p>нимания. Общеразвивающие упражнения. Элементы спортивных единоборств. Игры для совершенствования координации движений. Бег. Игры с бегом для совершенствования навыка бега. Прыжки. Игровые задания. Игры с прыжками. Метания. Игровые задания. Игры с метанием. Лазанье и перелезание. Игровые задания. Игры с лазаньем и подлезанием. Упражнения в равновесии. Игровые задания. Передвижение на лыжах. Игровые задания. Плавание. Игровые задания.</p> <p>Физическая подготовка и физическое совершенствование</p> <p>Подвижные игры и игровые задания используются в первом и последующих классах на уроках ФК для совершенствования изучаемых двигательных умений, навыков, способов деятельности, развития координационных и кондиционных двигательных способностей.</p> <p>В первом классе развиваются такие координационные способности, как согласование своих действий с действиями группы; ориентация в пространстве; чувство времени; дифференцировка пространственных параметров движения; дифференцировка временных параметров движения; дифференцировка скоростно- силовых параметров движения; согласованность движений различными частями тела; чувство ритма; чувство равновесия; точность реагирования; быстрота реагирования.</p> <p>К кондиционным способностям, развиваемым в первом и последующих классах, относятся скоростные, силовые, скоростно-силовые способности, выносливость к умеренным нагрузкам, гибкость.</p>
<p>В результате второго года изучения учебного предмета "Физическая культура" ученик научится:</p> <ul style="list-style-type: none"> -выполнять правила безопасного поведения в местах занятий физическими упражнениями и подвижными играми; -объяснять значение и преимущества здорового физически активного 	<p>Физкультурные и сопряженные с ними знания</p> <p>Основы знаний:</p> <p>Техника безопасности. Правила поведения при несчастных случаях. Правила поведения учащихся на воде, поведение в экстремальной ситуации.</p> <p>Гигиенические знания. Значение занятий физическими упражнениями на воздухе в различное время года. Правила дыхания при выполнении различных общеразвивающих физических упражнений. Правила проведения водных</p>

образа жизни для учащихся; культурное значение Олимпийских игр древности;

- соблюдать:
- правила и требования к здоровому физически активному образу жизни (режим дня, гигиена, правильное питание);
- рекомендации по организации двигательного режима с учетом своего возраста и класса;
- правила выполнения правильного дыхания в процессе выполнения физических упражнений;
- правила выполнения гигиенических процедур;
- рассказывать когда и где были проведены первые Олимпийские игры современности; называть легендарных спортсменов в любимом виде спорта;
- рассказывать о ВФСК ГТО, его ступенях, нормативных требованиях, уровнях трудности и знаках отличия;
- правильно выполнять изученные:
- строевые команды, упражнения, перестроения, игры с элементами строя;
- комплексы общеразвивающих упражнений, в том числе с включением сложно- координационных двигательных действий и игр, требующих проявления координации движений, из различных и. п. (стойки, упоры, седы, висы), комплекс утренней гигиенической гимнастики, комплекс упражнений для формирования правильной осанки и свода стопы;

процедур, воздушных и солнечных ванн. Гигиенические правила при выполнении физических упражнений, во время купания и занятий плаванием.

Здоровый физически активный образ жизни. Основные правила здорового физически активного образа жизни учащегося начальной школы.

Методика самостоятельных занятий. Правила выполнения: "челночного" бега; подтягиваний в висе (лежа, стоя); поднимания и опускания туловища из положения лежа на спине; бега на 30 м, шестиминутного бега. Правила применения физических упражнений для повышения умственной работоспособности во время выполнения домашних заданий (физкультминутки, физкультпаузы). Правила проведения подвижных игр.

Олимпийские игры древности. Олимпийский путеводитель. Возрождение Олимпийских игр. Современные олимпийские легенды. Олимпийские чемпионы. Что такое ГТО, ступени, нормативные требования, уровни трудности.

Физкультурно-спортивная деятельность и здоровый образ жизни

Строевые упражнения

Расчет на "первый - второй", размыкание и смыкание приставными шагами, команды; перестроения из одной шеренги в две, из двух в одну, из колонны по одному в колонну по два; передвижение в колонне по одному на указанные ориентиры, с выполнением команд.

Общеразвивающие упражнения

Выпады вперед, в сторону, назад с одновременным подниманием рук в стороны, вверх, отведением назад; приседание с одновременным подниманием рук в стороны, вверх; круги руками в основной стойке; круги руками в выпадах; наклоны вперед в положении сидя, стоя ноги вместе, ноги врозь; выполнение упражнений под музыку. Элементы спортивных единоборств на примере дзюдо.

Гимнастика с основами акробатики

Акробатические упражнения. Быстрая группировка с последующей ее фиксацией: из основной стойки руки вверху ладонями вперед; из упора присев; из положения лежа на спине, руки вверху ладонями вперед; кувырок вперед в группировке; стойка на лопатках согнув ноги; перекат вперед в упор присев из стойки на лопатках с согнутыми ногами; перекат в сторону прогнувшись из

- разновидности ходьбы, игры и игровые задания с элементами ходьбы (изменять направление по заданным ориентирам, длину и частоту шагов, темп движения);
- разновидности бега, игровые задания для отработки техники бега (высокий старт, "челночный" бег); демонстрировать навыки бега на заданное время с правильным распределением сил по дистанции;
- разновидности прыжков с места и с разбега, игры, игровые задания для закрепления навыка прыжков;
- способы метания, игры, игровые задания для метания; броски набивного мяча (0,5 кг) двумя руками от груди вперед-вверх из положения стоя ноги на ширине плеч, лицом в сторону метания, снизу вперед-вверх из того же и. п.; метать малый мяч на дальность, на заданное расстояние, в горизонтальную и вертикальную цель (2 x 2 м) с расстояния 3 - 4 м;
- разновидности подтягиваний и перелезаний через различные предметы; игры, игровые задания с лазаньем и перелезанием;
- висы; упражнения в упоре лежа и упоре стоя на коленях;
- акробатические упражнения и связки;
- элементы спортивных игр;
- технические приемы и способы передвижения на лыжах, подъемы ступающим шагом, передвижение на лыжах с палками в медленном темпе;
- подводящие упражнения к плаванию;
- тесты для оценки уровня физической подготовленности; стремиться выполнять их с установкой на индивидуально доступный

положения лежа на груди руки вверх; перекат в сторону в группировке из стойки на коленях.

Лазанье, перелезание, переползание, подтягивание. Лазанье по наклонной гимнастической скамейке в упоре присев, упоре стоя на коленях, лежа на животе подтягиваясь руками; по гимнастической стенке в горизонтальном направлении приставными шагами с попеременным перехватом руками, в вертикальном направлении разноименным и одноименным способами; перелезание через бревно, опираясь руками и ногами, поочередно перенося ноги из седа поперек на правом (левом) бедре и продольно, перенося правую (левую) ногу; переползание на четвереньках, на коленях через горку матов; подтягивание на руках, лежа на животе и бедрах; в висе стоя на перекладине (мальчики), из виса лежа (девочки).

Упражнения для формирования правильной осанки. У вертикальной плоскости: подняться на носки и опуститься на всю стопу; поднять вперед согнутую ногу с последующим выпрямлением, отведением в сторону и опусканием; касаясь спиной плоскости, наклоны влево и вправо; с предметом на голове приседание и вставание; встать на гимнастическую скамейку и сойти с нее; лазанье в горизонтальной плоскости по гимнастической стенке. Упражнения на осанку в движении.

Упражнения в равновесии. Стойка на двух и одной ноге с закрытыми глазами; то же на носках; то же с поднятыми руками на полу, на скамейке; бег по гимнастической скамейке, ходьба по бревну (высота 60 см); повороты кругом, стоя на бревне, повороты кругом при ходьбе на носках по бревну, рейке гимнастической скамейки.

Висы и упоры: упражнения в висе стоя и в висе лежа; в висе спиной к гимнастической стенке сгибание и разгибание ног; вис (на низкой перекладине, на кольцах): обычный; завесом одной и двумя ногами; согнувшись; прогнувшись; на согнутых руках; подтягивание в висе лежа согнувшись, из седа ноги врозь; упражнения в упоре лежа и упоре стоя на коленях, в упоре (на бревне, гимнастической скамейке).

Танцевальные упражнения; ходьба с танцевальными движениями рук лицом и спиной вперед, скрестным шагом; физические упражнения под музыкальное

<p>максимальный результат;</p> <ul style="list-style-type: none"> - сохранять равновесие; <p>правильно и эстетически выразительно выполнять изученные танцевальные шаги;</p> <ul style="list-style-type: none"> - добиваться положительной динамики прироста уровня развиваемых физических качеств и двигательных способностей; <p>-выполнять домашние задания, включая их в свой режим дня</p>	<p>сопровождение; сочетания (2 - 4) элементов техники в комбинацию: бега, шагов, прыжков, упоров, седов, поворотов, наклонов, вращений, равновесия с различным положением рук; эстафеты: с мячом; с обручем; со скакалкой (прыжки через скакалку).</p> <p>Легкоатлетические упражнения</p> <p>Ходьба: на носках, сохраняя осанку, руки на поясе, за голову, вверх, в стороны, быстрым шагом в полуприседе, приседе, широким шагом, пружинящим шагом, на внешней стороне стопы, поднимая высоко бедро ("шаги журавлика"), переваливаясь с ноги на ногу ("шаги медвежонка").</p> <p>Бег: с высокого старта, на месте, по "кольцам", по линии, "змейкой", челночный, на заданное расстояние и время, под музыку, "челночный" 3 x 10 м.</p> <p>Прыжки: в длину с разбега, в сторону толчком двух ног, на двух ногах по разметкам, на одной ноге "по квадратам", в глубину с мягким приземлением, через препятствие, с короткой скакалкой - одна нога впереди, вторая сзади.</p> <p>Метания: набивного мяча (0,5 кг) двумя руками от груди вперед-вверх, из положения стоя ноги на ширине плеч, лицом в сторону метания, снизу вперед-вверх из того же исходного положения на дальность, малого мяча с места на дальность из положения стоя лицом в направлении метания, на заданное расстояние, в горизонтальную и вертикальную цели (2 x 2 м) с расстояния 3 - 4 м.</p> <p>Лыжная подготовка</p> <p>Передвижение на лыжах. Передвижение на лыжах ступающим и скользящим шагом. Спуски на лыжах с малого уклона (до 15). Подъемы ступающим шагом. Передвижение на лыжах с палками в медленном темпе до 800 метров.</p> <p>Плавание</p> <p>Общеразвивающие и специально-подготовительные упражнения на суше.</p> <p>Подвижные игры, игровые задания, игры с элементами спортивных игр</p> <p>Элементы спортивных игр (волейбол, баскетбол, мини-футбол): подвижные игры с элементами мини- футбола: удар по неподвижному и катящемуся мячу; ведение и остановка мяча. Подвижные игры на материале баскетбола с ловлей и передачей мяча. Подвижные игры на материале волейбола с подбрасыванием и</p>
---	---

ловлей мяча.

Элементы баскетбола: броски и ловля малого мяча в парах; ловля и передача мяча: в парах с одним-двумя мячами; в группе в кругу с мячами у каждого игрока; броски мяча двумя руками от груди, в поставленную корзину, в подвешенные обручи; бросок мяча в баскетбольное кольцо "снизу"; ведение мяча; бросок мяча в низкое баскетбольное кольцо способом "сверху".

Элементы волейбола и их сочетания: бросок мяча сверху двумя руками с выпрямлением рук в локтевых суставах; ловля мяча снизу двумя руками на месте и в передвижении; бросок мяча через сетку (в зоны).

Элементы мини-футбола: перемещения по площадке без мяча и с мячом, остановки, повороты, ускорения без мяча, удары по неподвижному мячу внутренней стороной стопы; ведение мяча в различных направлениях без учета времени; удары по воротам; прием и остановка мяча с ближнего расстояния (2 - 3 м).

Строевые упражнения. Игры с элементами строя.

Общеразвивающие упражнения для развития координации движений.

Ходьба. Бег. Прыжки. Метания. Лазанье, перелезание, переползание, подтягивание.

Упражнения для формирования правильной осанки. Игровые задания для ходьбы с сохранением правильной осанки.

Передвижения на лыжах. Плавание.

Физическая подготовка и физическое совершенствование

Развитие координационных и кондиционных двигательных способностей на уроках физической культуры достигается в процессе обучения физическим упражнениям, способам деятельности, подвижным играм и элементам спортивных игр, участия в подвижных играх и выполнения соревновательных заданий.

Во втором классе развиваются такие координационные способности, как согласование своих действий с действиями группы; ориентация в пространстве; чувство времени; дифференцировка пространственных параметров движения; дифференцировка временных параметров движения; дифференцировка

	<p>скоростно- силовых параметров движения; согласованность движений различными частями тела; чувство ритма; чувство равновесия; точность реагирования; быстрота реагирования.</p> <p>К кондиционным способностям, развиваемым во втором классе относятся скоростные, силовые, скоростно-силовые способности, выносливость к умеренным нагрузкам, гибкость.</p>
<p>В результате третьего года изучения учебного предмета "Физическая культура" ученик научится:</p> <ul style="list-style-type: none"> - определять: - символику Олимпийских игр, смысл различных символов; почему мы гордимся нашими героями-олимпийцами; ценности олимпизма; -показатели своего физического развития; -правила измерения длины и массы тела, частоты сердечных сокращений, частоты дыхания; - правила предупреждения переохлаждения на занятиях по лыжной подготовке и оказания первой помощи; - выполнять правильно изученные: - строевые команды, упражнения, перестроения, игры с элементами строя; общеразвивающие упражнения (на месте, в движении, с предметами), в том числе с включением сложно-координационных упражнений и игр, требующих проявления координации движений, комплекс утренней гигиенической гимнастики, комплекс упражнений для поддержания правильной осанки и укрепления свода стопы; -разновидности бега, игровые задания для бега; -разновидности прыжков с места и с разбега 	<p>Физкультурные и сопряженные с ними знания</p> <p>Основы знаний:</p> <p>Техника безопасности. Правила безопасного поведения на занятиях по физической культуре.</p> <p>Здоровый физически активный образ жизни. Правила здорового физически активного образа жизни третьеклассника. Двигательный режим третьеклассника в различное время года.</p> <p>Гигиенические знания. Влияние занятий физическими упражнениями на здоровье и умственную работоспособность третьеклассника.</p> <p>Методика самостоятельных занятий. Правила выполнения упражнений для повышения умственной работоспособности при подготовке домашних заданий по другим предметам. Упражнения для улучшения и сохранения правильной осанки при выполнении домашних заданий. Основные двигательные способности человека: силовые, скоростные, скоростно-силовые, ловкость, гибкость, выносливость.</p> <p>Физкультурно-спортивная деятельность и здоровый образ жизни</p> <p>Строевые упражнения</p> <p>Выполнение команд, построение в две шеренги, перестроение из двух шеренг в два круга; выполнение команд.</p> <p>Общеразвивающие упражнения</p> <p>Общеразвивающие упражнения для развития координации: выпады вперед, в сторону, назад, приседания с разноименными движениями рук (одна в сторону, вторая вперед; одна вверх, вторая в сторону и т.п.); приседания и выпады с одновременными кругами руками; наклоны, выпады и</p>

(толчком двух ног с поворотом на 180°, в глубину (с высоты до 50 см), в высоту с разбега, с короткой скакалкой), игры, игровые задания для закрепления навыка прыжков;

способы метания, игры, игровые задания для метания;

метать малый мяч на дальность на заданное расстояние, в горизонтальную и вертикальную цель;

-разновидности подтягиваний, лазаний и перелезаний, игры, игровые задания с лазаньем и перелезанием;

-акробатические упражнения и связки (2 - 3 кувырка вперед, "мост" из положения лежа на спине, стойка на лопатках);

- игровые задания и игры с элементами спортивных игр (волейбол, баскетбол, мини- футбол): стойки, перемещения, ведения мяча, способы ловли и передачи мяча, броски мяча, удары по мячу;

- технические приемы и способы передвижения на лыжах;

-правильно и эстетически выразительно выполнять упражнения (шаги, упоры) в равновесии на бревне;

- эстетически выразительно выполнять изученные танцевальные шаги;

-распределять свои силы при ходьбе на лыжах на 1-1,5 км;

- подводящие упражнения к плаванию;

-выполнять тесты для оценки уровня физической подготовленности с установкой на индивидуально доступный максимальный результат и оценивать свое физическое развитие и двигательную подготовленность;

-оценивать воздействие нагрузки на организм в

приседания со скакалкой, с палкой в сочетании с движениями предметов, выполнение этих упражнений под музыку; обновленный комплекс утренней гигиенической гимнастики, упражнения с набивным мячом (1 кг), гантелями (0,5 кг). Общеразвивающие упражнения из комплекса упражнений дзюдо.

Гимнастика с основами акробатики

Акробатические упражнения: два - три кувырка вперед в группировке; стойка на лопатках; перекаат вправо (влево) из стойки на правом (левом) колене, левая (правая) нога в сторону на носок, руки в стороны; из положения лежа на спине "мост".

Лазанье, перелезание, переползание, подтягивание: лазанье по гимнастической стенке в горизонтальном направлении с поворотом на 360°; в вертикальном направлении одноименным способом, смешанным способом, перелезание наступая (через бревно), с бокового или прямого разбега наскок на коня в упор продольно на согнутые руки с последующим поворотом в упор лежа на животе поперек и перемахом двумя ногами в соскок; переползание попластунски, на боку. Подтягивания в висе стоя на низкой перекладине.

Упражнения для формирования правильной осанки.

Упражнения в равновесии: ходьба по бревну на носках; поворот кругом и на 360°; ходьба по бревну приставным шагом, то же в сторону, то же на носках; упор присев, упор стоя на колене (высота бревна 70 - 80 см); соскок прогнувшись из упора присев.

Висы и упоры: на гимнастической стенке, бревне, скамейке.

Танцевальные упражнения: шаги галопа в парах, шаги польки в парах; сочетание изученных танцевальных шагов; русский медленный шаг.

Легкоатлетические упражнения

Ходьба: с изменением длины и частоты шагов, с перешагиванием через препятствия, выпадами влево и вправо вперед в сторону, в приседе, переступая через препятствия, скрестным шагом влево и вправо, ходьба с музыкальным сопровождением.

Бег: с изменением скорости, в заданном темпе, с преодолением условных препятствий, переменный, с передачей эстафет.

<p>процессе выполнения упражнений; - добиваться положительной динамики прироста показателей развиваемых физических качеств и двигательных способностей; -регулярно выполнять домашние задания и добиваться повышения результата; -использовать изученные физические упражнения, подвижные игры и элементы спортивных игр в процессе физического самовоспитания</p>	<p>Прыжки: толчком двух ног с поворотом на 180°, в глубину (с высоты до 50 см), в высоту с разбега, с короткой скакалкой на одной ноге, в сторону через резинку, "по классам" попеременно на одной или на двух ногах по заданию. Метания: набивного мяча (до 0,5 кг) двумя руками от груди вперед-вверх, из положения стоя лицом в сторону метания; снизу вперед-вверх из того же исходного положения на дальность и заданное расстояние; малого мяча с места, из положения стоя лицом в сторону метания на дальность, на заданное расстояние; в горизонтальную и вертикальную цель (2,5 x 2,5 м) с расстояния 4 - 5 м.</p> <p>Лыжная подготовка Передвижение на лыжах: попеременным двухшажным ходом без палок и с палками; подъем "полуелочкой" и "лесенкой" по пологому склону; спуски в высокой и низкой стойке; повороты переступанием в движении, торможение полуплугом, передвижение на лыжах с равномерной скоростью до 1,5 км.</p> <p>Плавание Общеразвивающие и специально-подготовительные упражнения на суше. Подвижные игры, игровые задания, игры с элементами спортивных игр Элементы спортивных игр (волейбол, баскетбол, мини-футбол): На материале волейбола: подбрасывание мяча; прием и передача мяча; передача мяча сверху двумя руками; прием (ловля) мяча снизу двумя руками на месте и в передвижении; упражнения в парах - прием (ловля) - передача. Пионербол: броски мяча через волейбольную сетку. На материале баскетбола: подвижные игры; специальные передвижения без мяча и ведение мяча; броски мяча в цель; стойка баскетболиста, перемещение приставным шагом левым, правым боком; остановка после бега; поворот на опорной ноге без мяча; ловля и передачи мяча двумя руками от груди на месте, в движении приставным шагом; ведение мяча на месте и в движении. На материале мини-футбола: удар по неподвижному и катящемуся мячу; остановка мяча; ведение мяча; подвижные игры на материале футбола;</p>
---	--

перемещения по площадке без мяча и с мячом, остановки, повороты, ускорения без мяча, удары по неподвижному и катящемуся мячу внутренней стороной стопы; ведение мяча в различных направлениях; удары по воротам; прием и остановка мяча с ближнего расстояния (4 - 5 м).

Строевые упражнения.

Общеразвивающие упражнения для развития координации. Ходьба. Бег. Прыжки. Метания.

Игры на лыжах: эстафета без палок.

Физическая подготовка и физическое совершенствование

Разностороннее развитие основных двигательных способностей: ловкости, быстроты, силы, выносливости, гибкости в различных их сочетаниях. Разностороннее развитие основных двигательных способностей с акцентированным развитием скоростно-силовых способностей ног и способности проявлять их в беге на скорость, при смене направления движения в условиях жесткого лимита времени. Развитие статического равновесия и общей выносливости (мальчики, девочки), статической силовой выносливости сгибателей рук (девочки). Развитие силы разгибателей рук (мальчики, девочки) и гибкости (девочки), динамической силовой выносливости сгибателей туловища (мальчики, девочки), динамической силовой выносливости сгибателей рук и гибкости (мальчики).

Развитие координационных способностей (равновесие статическое, ориентировка в пространстве - мальчики и девочки; точность движений рук и ног - девочки). Усложненные варианты упражнений программы для развития статического равновесия; усложненные варианты общеразвивающих упражнений программы для развития координации движений; усложненные варианты метаний, рекомендованных программой.

Развитие быстроты двигательной реакции (мальчики). Повторный бег с высокого старта по сигналу; смена направления движения по сигналу; стоя лицом к стене на расстоянии 2 - 2,5 м ловля мяча, отскочившего от стены после броска партнера, ловля падающей палки.

Развитие быстроты движений руками, ногами, силовых и скоростно-силовых

	<p>качеств рук (мальчики и девочки), динамической силовой выносливости (девочки). Имитация бега с максимальной скоростью, имитация ударов боксера с максимальной частотой, подтягивание в положении лежа на груди на наклонной гимнастической скамейке, подтягивание в висе стоя, в висе с помощью партнера и без помощи, передвижение в висе на руках на "рукоходе", на гимнастической перекладине, гимнастической стенке; сгибание и разгибание рук в упоре лежа на бедрах, в упоре лежа на гимнастической скамейке, передвижение на руках по кругу ноги на месте, "тачка"; сгибание и разгибание, поднятие и опускание рук с гантелями (1 - 2 кг), броски и ловля набивного мяча в парах, в тройках, в квадратах (1 - 2 кг); поднятие согнутых и прямых ног в висе на перекладине, приседание с набивными мячами. Развитие общей выносливости (мальчики). Бег на расстояние за 2, 4, 6 мин (кто больше пробежит); передвижение на лыжах в умеренном темпе 1, 2, 3 км; плавание на расстояние с доской в руках, с доской в ногах; круговая тренировка по методу "непрерывного упражнения" (ЧСС до 130 - 140 уд./мин).</p>
<p>В результате четвертого года изучения учебного предмета "Физическая культура" ученик научится:</p> <ul style="list-style-type: none"> - рассказывать о прошлых и современных достижениях отечественных олимпийцев; - применять методы контроля и самоконтроля физического развития и физической подготовленности (простейшие функциональные пробы и тесты); - давать оценку величине нагрузки (высокая средняя, низкая) при развитии двигательно-координационных и кондиционных способностей, руководствуясь субъективными ощущениями, и информировать о нагрузке учителя; - выполнять правильно изученные: - строевые команды, упражнения, игры с элементами строя; -общеразвивающие упражнения (на месте, в движении, с 	<p>Физкультурные и сопряженные с ними знания</p> <p>Основы знаний:</p> <p>Техника безопасности. Причины травматизма на занятиях физическими упражнениями. Первая помощь при травмах на занятиях.</p> <p>Здоровый физически активный образ жизни. Преимущества здорового физически активного образа жизни.</p> <p>Двигательный режим учащихся четвертого класса.</p> <p>Методика самостоятельных занятий. Понятие о нагрузке при выполнении физических упражнений. Простейшие показатели нагрузки: частота сердечных сокращений, субъективное чувство усталости. Правила самооценки уровня физической подготовленности учащимися. Упражнения для улучшения и сохранения правильной осанки при выполнении домашних заданий.</p> <p>Гигиенические знания. Правила самостоятельного закаливания для укрепления здоровья.</p> <p>Значение правильной осанки для здоровья человека.</p> <p>Физкультурно-спортивная деятельность и здоровый образ жизни</p>

предметами), в том числе с включением сложно-координационных упражнений и игр, требующих проявления координации движений,

- комплекс утренней гигиенической гимнастики, комплекс упражнений для поддержания - правильной осанки (с предметом на голове) и укрепления свода стопы;

- разновидности бега, игровые задания для развития беговых способностей; бегать с максимально доступной для себя скоростью на короткую дистанцию на результат;

- разновидности прыжков с места и с разбега, игры, игровые задания для закрепления навыка прыжков, прыгать на максимально доступный для себя результат, на расстояние в заданное время (6 мин);

способы метания, игры, игровые задания для метания; метание малого мяча на дальность, в горизонтальную и

вертикальную цель с расстояния 4 - 5 м; метание набивного мяча (1 кг) из положения стоя лицом снизу вперед-вверх на дальность, на заданное расстояние;

-разновидности подтягиваний, лазаний, перелезаний с подсаживанием через

гимнастического коня; переползание с грузом на спине, игры, игровые задания с лазаньем и перелезанием;

- акробатические упражнения и связки;

- игровые задания и игры с элементами спортивных игр (волейбол, баскетбол, мини- футбол);

- технические приемы и способы передвижения на лыжах;

- подводящие упражнения к плаванию;

Строевые упражнения.

Выполнение команд, повороты кругом на месте, расчет по порядку; перестроение на месте из одной шеренги в три (четыре) уступами.

Общеразвивающие упражнения

Общеразвивающие упражнения для развития координации: сочетание выпадов, наклонов, приседаний с движениями рук (дугами и кругами) без предметов и с предметами (скакалки, палки, гантели); выполнение под музыку.

Гимнастика с основами акробатики

Акробатические упражнения: из упора присев перекаат назад в группировке, перекаат вперед в упор присев, кувырок назад, перекаат назад в стойку на лопатках; круговой перекаат влево, вправо; стойка на голове с согнутыми ногами, стойка на голове с помощью (мальчики); "мост" из положения лежа на спине (девочки, мальчики) с помощью и самостоятельно.

Лазанье, перелезание, переползание, подтягивания: лазанье на руках по наклонной и горизонтальной гимнастической лестнице, по канату в два приема; перелезание подсаживанием через гимнастического коня. Подтягивания в висе стоя на низкой и в висе на высокой перекладине. Общеразвивающие упражнения из комплекса упражнений дзюдо.

Упражнения в равновесии на гимнастическом бревне: ходьба по бревну (высотой до 100 см) приставными шагами, большими шагами и выпадами, на носках; повороты на носках и одной ноге; поворот прыжком на 90 и 180°; приседание и переход в упор присев, в упор стоя на колене, в сед.

Висы и упоры, гимнастические комбинации: на гимнастической стенке, бревне, скамейке; гимнастическая комбинация: из виса стоя присев толчком двумя ногами перемах, согнув ноги, в вис сзади согнувшись, опускание назад в вис стоя и обратное движение через вис сзади согнувшись со сходом вперед ноги.

Легкоатлетические упражнения

Ходьба: с ускорением, с акцентированным шагом, спортивная ходьба, с изменением направления по команде; ходьба с музыкальным сопровождением.

Бег, беговые упражнения: с высоким подниманием бедра, семенящим шагом,

- уметь правильно:
 - распределить свои силы при ходьбе на лыжах на 2 км;
 -сравнивать результаты тестов, стремиться повысить свой уровень двигательной подготовленности,
 -добиться положительной динамики прироста показателей развиваемых физических качеств и двигательных способностей;
 -регулярно выполнять домашние задания и добиваться повышения результата;
 - использовать изученные физические упражнения, подвижные игры и элементы спортивных игр в процессе физического самовоспитания;
 приобретать опыт самоконтроля за своим функциональным состоянием в процессе выполнения физической нагрузки различного характера

прыжками, челночный бег 10 х 5 м, 3 х 10 м, по заданной схеме; бег на короткую дистанцию на результат, на расстояние в заданное время (до 6 мин).

Прыжки: в шаг, в длину на точность приземления, в глубину на мягкость приземления, в высоту с места и с разбега на результат, в длину с места и с разбега на результат, через палку (мальчики), с короткой скакалкой на одной и двух ногах с продвижением вперед, назад, влево, вправо.

Метания: набивного мяча (1 кг) из положения стоя лицом в направлении метания двумя руками от груди, из-за головы вперед-вверх, снизу вперед-вверх на дальность, на заданное расстояние; малого мяча с места, из положения стоя лицом в направлении метания, на дальность, на заданное расстояние; в горизонтальную и вертикальную цель (1,5 х 1,5 м) с расстояния 4 - 5 м.

Лыжная подготовка

Передвижение на лыжах: попеременный двухшажный ход, одновременный двухшажный ход; спуски с пологих склонов с прохождением ворот из лыжных палок; торможение "плугом" и "упором"; повороты переступанием в движении; подъем лесенкой и елочкой; передвижение на лыжах изученными способами по дистанции до 2 км.

Плавание

Общеразвивающие и специально-подготовительные упражнения на суше.

Подвижные игры, игровые задания, игры с элементами спортивных игр
 Элементы спортивных игр (волейбол, баскетбол, мини-футбол):

На материале волейбола: броски волейбольного мяча из и. п. "стоя", "сидя", "лежа на спине", "лежа на животе"; передача мяча сверху двумя руками; прием мяча снизу двумя руками на месте и в передвижении; упражнения в парах - прием-передача. Подвижные игры с элементами волейбола: подбрасывание мяча; прием и передача мяча. Подвижные игры с теннисными мячами, с жонглированием малыми предметами.

На материале баскетбола: стойка баскетболиста, перемещение вперед, приставным шагом левым, правым боком, спиной вперед; остановка прыжком; поворот без мяча и с мячом; ловля и передачи мяча двумя руками от груди, одной от плеча на месте и в движении; ведение мяча на месте и в движении, с

изменением направления; броски мяча в кольцо; эстафеты с элементами баскетбола: с передачами мяча; с броском мяча в корзину.

На материале мини-футбола: перемещения, остановки, повороты, ускорения без мяча и с мячом, удары по неподвижному и катящемуся мячу внутренней стороной стопы; ведение мяча в различных направлениях и с различной скоростью; удары по воротам; прием и остановка мяча; эстафеты с элементами футбола: с ударами по неподвижному и катящемуся мячу; с ведением и остановкой мяча.

Общеразвивающие упражнения для совершенствования координации движений.

Ходьба. Бег, беговые упражнения. Прыжки. Метания. Упражнения в равновесии на бревне. Передвижение на лыжах.

Физическая подготовка и физическое совершенствование

Разностороннее развитие основных двигательных способностей с преимущественным развитием быстроты движений руками, быстроты движений ногами, статического равновесия, ориентировки в пространстве (мальчики и девочки), гибкости, динамического равновесия (мальчики), быстроты двигательной реакции, скоростно-силовых способностей рук и ног, общей выносливости, динамической силовой выносливости, точности движений рук (девочки).

Развитие координационных способностей (ориентировка в пространстве, равновесие статическое - мальчики; точность движений рук - девочки). Усложненные варианты общеразвивающих упражнений программы для развития координации движений; броски и ловля мяча в парах стоя, сидя, в движении; ловля мяча с отскока от пола, стены; передача баскетбольного мяча в движении, ведение правой, левой рукой, прием в движении; ведение футбольного мяча ногами, обводка стоек; передача гандбольного мяча в парах на месте, в движении, броски гандбольного мяча в цель.

Развитие быстроты движений (быстрота движений руками и ногами - мальчики и девочки; быстрота двигательной реакции, скоростно-силовые качества рук и ног - девочки). "Челночный" бег, бег на месте с ускорением по

сигналу, бег со сменой направления по сигналу, бег на скорость 60 м, 30 м; многоскоки на двух ногах, со сменой ног, прыжки с короткой скакалкой; броски и ловля набивных мячей 2 - 3 кг в парах, тройках, квадратах; сгибание и разгибание рук в упоре лежа на скамейке с хлопками; выпрыгивания из упора присев; приседания с партнером на плечах (мальчики); бег на месте в упоре стоя у гимнастической стенки.

Развитие гибкости (мальчики). Махи правой, левой ногой вперед, в сторону; из приседа на одной, другая в сторону на носок перенос тела с ноги на ногу; из упора стоя согнувшись ноги врозь наклоны к левой, правой ноге; правая нога на гимнастической стенке (повыше), наклоны туловища к правой ноге, вниз к левой ноге (смена положения ног, продолжить наклоны); стоя спиной к стенке наклониться вперед, перебирая руками рейки; стойка на коленях спиной к стенке, прогнуться, руки вверх до касания стенки; упражнения в парах: наклоны из различных исходных положений (стоя, сидя) с помощью партнера, поднимание ног вверх из положения лежа, пружинистые движения ног к туловищу с помощью партнера, прогибаясь назад, опускание в "мост" с помощью партнера.

Развитие общей и динамической силовой выносливости (девочки). Бег в медленном темпе на расстояние за 4 - 6 мин (кто больше пробежит); передвижение на лыжах до 1, 2 км;

Перечень программа по внеурочной деятельности

Основные направления	Форма организации внеурочной/название	Обеспечение
		Образовательная программа внеурочной деятельности (название, тип программы ,сроки реализации)
Спортивно - оздоровительное	«Подвижные и народные игры»	Программа внеурочной деятельности Д.В.Григорьев,.Б.В.Куприянов М:Просвещение, 2011г2 года
	«Гимнастика»	Программа дополнительного образования «Гармоничное развитие детей средствами гимнастики » Н.М. Горбулина, О.Д. Цыганкова М:«Просвещение» 2011 4 года
	«Лёгкая атлетика»	Программа дополнительного образования «Гармоничное развитие детей средствами гимнастики » Н.М. Горбулина,
	«Белгородоведение»	Примерная основная образовательная программа образовательного учреждения. Основная школа / [сост. Е.С. Савинов]. – М.: Просвещение, 2011. – 342 с.).
	«Этика:азбука добра»	Г.А. Колодницкий, В.С. Кузнецов, М.В. Маслов
Общеинтеллектуальное	«Я – исследователь»	М: «Просвещение» 2011 2 года
	«Занимательная Математика»	Программа внеурочной деятельности : авторская образовательная программа Кочурова Е. Э М: Издательский центр «Вентана- Граф»,2011г 2 года
	«Удивительный английский»	Авторская программа.
	«Удивительный мир слов»	Сборник программ внеурочной деятельности. Л.В. Петленко В.Ю. Романова М:Издательский центр «Вентана- Граф», 2011г. 3 года
	«Окружающий мир»	Примерная основная образовательная программа образовательного учреждения. Основная школа / [сост. Е.С. Савинов]. – М.: Просвещение, 2011. – 342 с.).
	«Информик»	Мастер-класс учителя начальной школы. Дополнительные образовательные программы для внеурочной деятельности. Автор Бородина Е.В. Издательство «Планета»2013г. 1 год.
Общекультурное	«Мастерская юный художник»	Сборник программ внеурочной деятельности. Хомякова И.С. Петрова В.И.

	«Разговор о правильном питании»	Мастер-класс учителя начальной школы. Дополнительные образовательные программы для внеурочной деятельности. Издательство «Планета»2013г. 2 года
	«Я пешеход и пассажир»	Сборник программ внеурочной деятельности. Н..Ф. Виноградова. М:Издательский центр «Вентана- Граф», 2011г. 4 года.

Рабочие программы внеурочной деятельности должны содержать:

- 1)планируемые результаты внеурочной деятельности;
- 2)содержание внеурочной деятельности с указанием форм ее организации и видов деятельности;
- 3)тематическое планирование.

Основное содержание материала по каждому курсу внеурочной деятельности, его распределение по классам и темам представлено в рабочих программах по внеурочной деятельности, которые являются приложениями к ООП НОО

2.3. Программа духовно-нравственного развития, воспитания и социализации обучающихся на уровне начального общего образования

Пояснительная записка

Выпускник МБОУ «СОШ №3» представляется разносторонне развитой, духовно богатой личностью, ориентированной в современной системе ценностей к культурному наследию региона.

Представления о выпускнике определяют необходимость такого построения образовательного процесса, при котором учащиеся чувствуют себя уверенными в собственных силах, конкурентоспособными, умеющими адаптироваться к быстро меняющимся условиям в окружающей среде. При этом общечеловеческие ценности, такие, как доброта, любовь к Родине, гуманизм и справедливость являются приоритетом для выпускника школы.

Опираясь на рекомендации Управления образования администрации Алексеевского городского округа, Белгородской и Старооскольской епархии, результаты анкетирования родителей и учащихся, принимая во внимание, что сегодня идет процесс Преображения России, преобразование всех сфер жизни общества, в том числе и образовательной системы, учитывая рост негативных явлений, бездуховности, социального расслоения, снижение общей культуры молодежи, а также социальный запрос российского общества на духовно-нравственную, творческую, деятельную развивающуюся личность, опираясь на духовно-нравственные традиции православной культуры и преемственность образа жизни человека, учитывая настоятельную потребность современного общества в людях, способных на любовь: любовь к родителям, друзьям, школе, родному дому, своей малой родине, отдавая приоритет в образовании воспитанию, считая воспитание патриота и гражданина России, ценителя и защитника ее культуры лучшей защитой от бездуховности, бескультурья, негативного влияния деструктивных организаций, соблюдая Конвенцию ООН о правах ребенка, закон «Об образовании в Российской Федерации», другие законодательные акты РФ, гарантирующие ребенку защиту и гармоничное всестороннее развитие, право на бесплатное образование, веротерпимость и свободу совести школьным объединением классных руководителей была разработана **программа духовно-нравственного развития, воспитания обучающихся МБОУ «СОШ №3» Алексеевского городского округа.**

**Основные направления и ценностные основы
духовно-нравственного развития, воспитания и социализации обучающихся
начальных классов МБОУ «СОШ №3»**

Общие задачи духовно-нравственного развития, воспитания и социализации обучающихся на уровне начального общего образования классифицированы по направлениям, каждое из которых, будучи тесно связанным с другими, раскрывает одну из существенных сторон духовно-нравственного развития личности гражданина России.

Каждое из направлений духовно-нравственного развития, воспитания и социализации обучающихся основано на определенной системе базовых национальных ценностей и должно обеспечивать усвоение их обучающимися.

Организация духовно-нравственного развития, воспитания и социализации обучающихся осуществляется по следующим направлениям:

1. Патриотизм, гражданственность

Задача: от воспитания любви к родной школе, к отчуждению к формированию гражданского самосознания, ответственности за судьбу Родины.

2. Нравственность, духовность как основа личности

Задача: Формирование гуманистических отношений к окружающему миру, приобщение к общечеловеческим ценностям, освоение, усвоение, присвоение этих ценностей.

3. Интеллектуальное развитие

Задача: Формирование целостной и научно-обоснованной картины мира, развитие познавательных способностей.

4. Эстетическое и культурное развитие

Задача: Стремление формировать свою среду, свои действия по этическим, эстетическим, культурным критериям, воспитывать видение прекрасного.

5. Здоровье

Задача: Формирование стремления к здоровому образу жизни; осознание здоровья как одной из главных жизненных ценностей.

6. Саморазвитие

Задача: Формирование самосознания, становление активной жизненной позиции, формирование потребности к самосовершенствованию и саморазвитию; способности адаптироваться в окружающем мире.

7. Креативность, творчество.

Задача: Развитие творческих способностей; представление возможности реализоваться в соответствии со своими склонностями и интересами, выявление и поддержание индивидуальности.

В результате развития данных направлений и реализации задач поставлена

Цель: сформировать личность, способную строить жизнь, достойную человека.

Нормативно-правовой и документальной основой Программы духовно-нравственного развития, воспитания обучающихся являются:

- Федеральный закон «Об образовании в Российской Федерации»;
- федеральный государственный образовательный стандарт начального общего образования (далее — Стандарт);
- Концепция духовно-нравственного воспитания российских школьников (далее — Концепция).

В соответствии со Стандартом, Концепция и Программа духовно-нравственного развития, воспитания обучающихся являются основой для формирования структуры основной образовательной программы начального общего образования.

Данная программа содержит положения и мероприятия по организации целостного пространства духовно-нравственного развития младшего школьника.

Такое пространство, иначе определяемое как уклад школьной жизни, интегрировано в урочную, внеурочную, внешкольную, семейную деятельность

обучающегося и его родителей. При этом школа обеспечивает духовно-нравственное развитие обучающихся на основе их приобщения к национальным российским ценностям, ценностям семьи, своей этнической, конфессиональной, социальной группы, общечеловеческим ценностям в контексте формирования у них идентичности гражданина России и направляя образовательный процесс в начальной школе на воспитание ребенка в духе любви к Родине и уважения к культурно-историческому наследию России, на развитие его творческих способностей и формирование основ его социально ответственного поведения в обществе и в семье.

Для организации и полноценного функционирования такого образовательного процесса требуются согласованные усилия многих социальных субъектов: школы, семьи, общественных организаций, включая и детско-юношеские движения и организации, учреждений дополнительного образования, культуры и спорта, традиционных российских религиозных организаций.

Ведущая, содержательно определяющая роль в создании социально-открытого уклада школьной жизни принадлежит педагогическому коллективу общеобразовательной школы.

Программа воспитания и социализации обучающихся содержит шесть разделов.

Первые два – «Цель и общие задачи воспитания и социализации учащихся начальной школы» и «Ценностные установки воспитания и социализации российских школьников» в основном воспроизводят соответствующие разделы Концепции, ориентируя их содержание на начальную общеобразовательную школу.

В третьем разделе – «Основные направления и ценностные основы воспитания и социализации учащихся начальной школы» **Задачи** воспитания систематизированы по основным направлениям воспитания и социализации младших школьников:

воспитание гражданственности, патриотизма, уважения к правам, свободам и обязанностям человека;

воспитание нравственных чувств и этического сознания;

воспитание трудолюбия, творческого отношения к учению, труду, жизни;

формирование ценностного отношения к здоровью и здоровому образу жизни;

воспитание ценностного отношения к природе, окружающей среде (экологическое воспитание);

воспитание ценностного отношения к прекрасному, формирование представлений об эстетических идеалах и ценностях (эстетическое воспитание).

В каждом из направлений воспитания и социализации обучающихся раскрывается соответствующая система базовых национальных ценностей.

Четвертый раздел – «Содержание воспитания и социализации учащихся начальной школы» – включает характеристику современных особенностей воспитания и социализации младших школьников, раскрывает основные подходы к организации воспитания и социализации обучающихся (аксиологический, системно – деятельностный, развивающий). В этом разделе общие задачи воспитания и социализации российских школьников конкретизируются с учетом младшего школьного возраста и систематизируются по основным направлениям воспитания и социализации обучающихся, а также приводятся примерные виды деятельности и формы занятий с учащимися начальной школы.

Пятый раздел – «Совместная деятельность школы, семьи и общественности по воспитанию и социализации учащихся начальной школы» – формулирует и раскрывает:

основные условия повышения эффективности совместной воспитательной деятельности школы, семьи и общественности, особенности этой работы в современных условиях;

задачи, формы и содержание повышения педагогической культуры родителей, взаимодействия школы с общественными и традиционными религиозными организациями.

В шестом разделе – «Планируемые результаты воспитания и социализации учащихся начальной школы» определены ценностные отношения, представления, знания, опыт, которые должны быть сформированы у младших школьников по каждому из направлений воспитания и социализации.

Обязательными при организации воспитательного процесса являются определенные в программе и Концепции национальный воспитательный идеал, система базовых национальных ценностей, основные направления воспитания и социализации.

Виды деятельности и формы их осуществления рассматриваются как примерные, ориентировочные. Определение конкретного содержания воспитания и социализации по каждой школе, каждому классу осуществляется с учетом реальных условий, индивидуальных особенностей младших школьников, потребностей учащихся и их родителей.

1. Цели и общие задачи воспитания и социализации учащихся начальной школы

Целью духовно-нравственного развития и воспитания обучающихся на ступени начального общего образования является социально-педагогическая поддержка становления и развития высоконравственного, творческого, компетентного гражданина России, принимающего судьбу Отечества как свою личную, осознающего ответственность за настоящее и будущее своей страны, укоренённого в духовных и культурных традициях многонационального народа Российской Федерации.

Задачи духовно-нравственного развития и воспитания обучающихся на уровне начального общего образования:

В области формирования личностной культуры:

формирование способности к духовному развитию, реализации творческого потенциала в учебно-игровой, предметно-продуктивной, социально ориентированной деятельности на основе нравственных установок и моральных норм, непрерывного образования, самовоспитания и универсальной духовно-нравственной компетенции — «становиться лучше»;

укрепление нравственности, основанной на свободе воли и духовных отечественных традициях, внутренней установке личности школьника поступать согласно своей совести;

формирование основ нравственного самосознания личности (совести) — способности младшего школьника формулировать собственные нравственные обязательства, осуществлять нравственный самоконтроль, требовать от себя выполнения моральных норм, давать нравственную оценку своим и чужим поступкам;

формирование нравственного смысла учения;

формирование основ морали — осознанной обучающимся необходимости определённого поведения, обусловленного принятыми в обществе представлениями о добре и зле, должном и недопустимом, укрепление у обучающегося позитивной нравственной самооценки, самоуважения и жизненного оптимизма;

принятие обучающимся базовых национальных ценностей, национальных и этнических духовных традиций;

формирование эстетических потребностей, ценностей и чувств;

формирование способности открыто выражать и отстаивать свою нравственно оправданную позицию, проявлять критичность к собственным намерениям, мыслям и поступкам;

формирование способности к самостоятельным поступкам и действиям, совершаемым на основе морального выбора, к принятию ответственности за их результаты;

развитие трудолюбия, способности к преодолению трудностей, целеустремлённости и настойчивости в достижении результата.

В области формирования социальной культуры:

формирование основ российской гражданской идентичности;

пробуждение веры в Россию, свой народ, чувства личной ответственности за Отечество;

- воспитание ценностного отношения к своему национальному языку и культуре;
- формирование патриотизма и гражданской солидарности;
- развитие навыков организации и осуществления сотрудничества с педагогами, сверстниками, родителями, старшими детьми в решении общих проблем;
- укрепление доверия к другим людям;
- развитие доброжелательности и эмоциональной отзывчивости, понимания других людей и сопереживания им;
- становление гуманистических и демократических ценностных ориентаций;
- формирование осознанного и уважительного отношения к традиционным российским религиям и религиозным организациям, к вере и религиозным убеждениям;
- формирование толерантности и основ культуры межэтнического общения, уважения к языку, культурным, религиозным традициям, истории и образу жизни представителей народов России.

В области формирования семейной культуры:

- формирование отношения к семье как основе российского общества;
- формирование у обучающегося уважительного отношения к родителям, осознанного, заботливого отношения к старшим и младшим;
- формирование представления о семейных ценностях, гендерных семейных ролях и уважения к ним;
- знакомство обучающегося с культурно-историческими и этническими традициями российской семьи.

2. Ценностные установки духовно-нравственного развития и воспитания учащихся начальной школы

Содержанием духовно-нравственного развития, воспитания и социализации являются ценности, хранимые в религиозных, этнических, культурных, семейных, социальных традициях и передаваемые от поколения к поколению. В Концепции духовно-нравственного воспитания российских школьников приведена система базовых национальных ценностей. Критерием их систематизации, разделения по определенным группам были выбраны источники нравственности и человечности, т. е. те области общественных отношений, деятельности, сознания, опора на которые позволяет человеку противостоять разрушительным влияниям и продуктивно развивать свое сознание, жизнь, систему общественных отношений.

Традиционными источниками нравственности являются:

- патриотизм (любовь к России, к своему народу, к своей малой родине; служение Отечеству);

- социальная солидарность (свобода личная и национальная; доверие к людям, институтам государства и гражданского общества; справедливость, милосердие, честь, достоинство); гражданственность (правовое государство, гражданское общество, долг перед Отечеством, старшим поколением и семьей, закон и правопорядок, межэтнический мир, свобода совести и вероисповедания);

- семья (любовь и верность, здоровье, достаток, почитание родителей, забота о старших и младших, забота о продолжении рода);

- труд и творчество (творчество и созидание, целеустремленность и настойчивость, трудолюбие, бережливость);

- наука (познание, истина, научная картина мира, экологическое сознание);

- традиционные российские религии. Учитывая светский характер обучения в государственных и муниципальных школах, ценности традиционных российских религий присваиваются школьниками в виде системных культурологических представлений о религиозных идеалах;

искусство и литература (красота, гармония, духовный мир человека, нравственный выбор, смысл жизни, эстетическое развитие);

природа (жизнь, родная земля, заповедная природа, планета Земля);

человечество (мир во всем мире, многообразие и равноправие культур и народов, прогресс человечества, международное сотрудничество).

Основные направления и ценностные основы духовно-нравственного развития и воспитания обучающихся на уровне начального общего образования

Организация духовно-нравственного развития и воспитания обучающихся осуществляется по следующим направлениям:

· Воспитание гражданственности, патриотизма, уважения к правам, свободам и обязанностям человека.

Ценности: любовь к России, своему народу, своему краю; служение Отечеству; правовое государство; гражданское общество; закон и правопорядок; поликультурный мир; свобода личная и национальная; доверие к людям, институтам государства и гражданского общества.

· Воспитание нравственных чувств и этического сознания.

Ценности: нравственный выбор; жизнь и смысл жизни; справедливость; милосердие; честь; достоинство; уважение к родителям; уважение достоинства человека, равноправие, ответственность и чувство долга; забота и помощь, мораль, честность, щедрость, забота о старших и младших; свобода совести и вероисповедания; толерантность, представление о вере, духовной культуре и светской этике.

· Воспитание трудолюбия, творческого отношения к учению, труду, жизни.

Ценности: уважение к труду; творчество и созидание; стремление к познанию и истине; целеустремлённость и настойчивость; бережливость; трудолюбие.

· Воспитание ценностного отношения к природе, окружающей среде (экологическое воспитание).

Ценности: родная земля; заповедная природа; планета Земля; экологическое сознание.

· Воспитание ценностного отношения к прекрасному, формирование представлений об эстетических идеалах и ценностях (эстетическое воспитание).

Ценности: красота; гармония; духовный мир человека; эстетическое развитие, самовыражение в творчестве и искусстве.

Все направления духовно-нравственного развития и воспитания важны, дополняют друг друга и обеспечивают развитие личности на основе отечественных духовных, нравственных и культурных традиций. Образовательное учреждение может отдавать приоритет тому или иному направлению духовно-нравственного развития и воспитания личности гражданина России, конкретизировать в соответствии с указанными основными направлениями и системой ценностей задачи, виды и формы деятельности на ступени начального общего образования.

Принципы и особенности организации содержания духовно-нравственного развития и воспитания обучающихся на ступени начального общего образования

Принцип ориентации на идеал. Идеал – это высшая ценность, совершенное состояние человека, семьи, школьного коллектива, социальной группы, общества, высшая норма нравственных отношений, превосходная степень нравственного представления о должном. Идеалы определяют смыслы воспитания, то, ради чего оно организуется. Идеалы сохраняются в традициях и служат основными ориентирами человеческой жизни, духовно-нравственного и социального развития личности. В содержании программы духовно-нравственного развития и воспитания обучающихся начальной школы должны быть актуализированы определённые идеалы, хранящиеся в истории нашей страны, в культурах народов России, в том числе в религиозных культурах, в культурных традициях народов мира. Воспитательные идеалы поддерживают единство уклада школьной жизни,

придают ему нравственные измерения, обеспечивают возможность согласования деятельности различных субъектов воспитания и социализации.

Аксиологический принцип. Ценности определяют основное содержание духовно-нравственного развития и воспитания личности младшего школьника. Любое содержание обучения, общения, деятельности может стать содержанием воспитания, если оно отнесено к определённой ценности. Педагогическая организация нравственного уклада школьной жизни начинается с определения той системы ценностей, которая лежит в основе воспитательного процесса, раскрывается в его содержании и сознательное усвоение которой обучающимися осуществляется в процессе их духовно-нравственного развития.

Принцип следования нравственному примеру. Следование примеру — ведущий метод нравственного воспитания. Пример — это возможная модель выстраивания отношений ребёнка с другими людьми и с самим собой, образец ценностного выбора, совершённого значимым другим. Содержание учебного процесса, внеучебной и внешкольной деятельности должно быть наполнено примерами нравственного поведения. Пример как метод воспитания позволяет расширить нравственный опыт ребёнка, побудить его к внутреннему диалогу, пробудить в нём нравственную рефлексию, обеспечить возможность выбора при построении собственной системы ценностных отношений, продемонстрировать ребёнку реальную возможность следования идеалу в жизни. В примерах демонстрируется устремлённость людей к вершинам духа, персонифицируются, наполняются конкретным жизненным содержанием идеалы и ценности. Особое значение для духовно-нравственного развития обучающегося имеет пример учителя.

Принцип идентификации (персонификации). Идентификация — устойчивое отождествление себя со значимым другим, стремление быть похожим на него. В младшем школьном возрасте преобладает образно-эмоциональное восприятие действительности, развиты механизмы подражания, эмпатии, способность к идентификации. В этом возрасте выражена ориентация на персонифицированные идеалы — яркие, эмоционально привлекательные образы людей (а также природных явлений, живых и неживых существ в образе человека), неразрывно связанные с той ситуацией, в которой они себя проявили. Персонифицированные идеалы являются действенными средствами нравственного воспитания ребёнка.

Принцип диалогического общения. В формировании ценностных отношений большую роль играет диалогическое общение младшего школьника со сверстниками, родителями (законными представителями), учителем и другими значимыми взрослыми. Наличие значимого другого в воспитательном процессе делает возможным его организацию на диалогической основе. Диалог исходит из признания и безусловного уважения права воспитанника свободно выбирать и сознательно присваивать ту ценность, которую он полагает как истинную. Диалог не допускает сведения нравственного воспитания к морализаторству и монологической проповеди, но предусматривает его организацию средствами свободного, равноправного межсубъектного общения. Выработка личностью собственной системы ценностей, поиск смысла жизни невозможны вне диалогического общения человека с другим человеком, ребёнка со значимым взрослым.

Принцип полисубъектности воспитания. В современных условиях процесс развития и воспитания личности имеет полисубъектный, многомерно-деятельностный характер. Младший школьник включён в различные виды социальной, информационной, коммуникативной активности, в содержании которых присутствуют разные, нередко противоречивые ценности и мировоззренческие установки. Деятельность различных субъектов духовно-нравственного развития, воспитания и социализации при ведущей роли образовательного учреждения должна быть по возможности согласована на основе

цели, задач и ценностей программы духовно-нравственного развития и воспитания обучающихся на ступени начального общего образования.

Принцип системно-деятельностной организации воспитания. Воспитание, направленное на духовно-нравственное развитие обучающихся и поддерживаемое всем укладом школьной жизни, включает в себя организацию учебной, внеучебной, общественно значимой деятельности младших школьников. Интеграция содержания различных видов деятельности обучающихся в рамках программы их духовно-нравственного развития и воспитания осуществляется на основе воспитательных идеалов и ценностей. Каждая из ценностей, педагогически определяемая как вопрос, превращается в воспитательную задачу. Что есть Отечество? семья? милосердие? закон? честь? Понимание — это ответ на вопрос. Оно достигается через вопрошание общественного значения ценностей и открытие их личностного смысла. Для решения воспитательных задач обучающиеся вместе с педагогами и родителями, иными субъектами воспитания и социализации обращаются к содержанию:

- общеобразовательных дисциплин;
- произведений искусства;
- периодической литературы, публикаций, радио- и телепередач, отражающих современную жизнь;
- духовной культуры и фольклора народов России;
- истории, традиций и современной жизни своей Родины, своего края, своей семьи;
- жизненного опыта своих родителей (законных представителей) и прародителей;
- общественно полезной и личностно значимой деятельности в рамках педагогически организованных социальных и культурных практик;
- других источников информации и научного знания.

Перечисленные принципы определяют концептуальную основу уклада школьной жизни. Сам по себе этот уклад формален. Придаёт ему жизненную, социальную, культурную, нравственную силу педагог.

Обучающийся испытывает большое доверие к учителю. Для него слова учителя, поступки, ценности и оценки имеют нравственное значение. Именно педагог не только словами, но и всем своим поведением, своей личностью формирует устойчивые представления ребёнка о справедливости, человечности, нравственности, об отношениях между людьми. Характер отношений между педагогом и детьми во многом определяет качество духовно-нравственного развития и воспитания последних.

Родители (законные представители), так же как и педагог, подают ребёнку первый пример нравственности. Пример имеет огромное значение в духовно-нравственном развитии и воспитании личности.

Необходимо обеспечивать наполнение всего уклада жизни обучающегося множеством примеров нравственного поведения, которые широко представлены в отечественной и мировой истории, истории и культуре традиционных религий, истории и духовно-нравственной культуре народов Российской Федерации, литературе и различных видах искусства, сказках, легендах и мифах. В содержании каждого из основных направлений духовно-нравственного развития и воспитания должны быть широко представлены примеры духовной, нравственной, ответственной жизни как из прошлого, так и из настоящего, в том числе получаемые при общении обучающихся с людьми, в жизни которых есть место духовному служению и моральному поступку.

Наполнение уклада школьной жизни нравственными примерами активно противодействует тем образцам циничного, аморального, откровенно разрушительного поведения, которые в большом количестве и привлекательной форме обрушивают на детское сознание компьютерные игры, телевидение и другие источники информации.

Уклад школьной жизни моделирует пространство культуры с абсолютным приоритетом традиционных нравственных начал. Учитель через уклад школьной жизни

вводит ребёнка в мир высокой культуры. Но принять ту или иную ценность ребёнок должен сам, через собственную деятельность. Поэтому педагогическая поддержка нравственного самоопределения младшего школьника есть одно из условий его духовно-нравственного развития. В процессе нравственного самоопределения пробуждается самое главное в человеке — совесть, его нравственное самосознание.

Укладом школьной жизни являются:

Ключевые дела

Участие обучающихся и родителей в управлении школы

Традиционные мероприятия

Взаимодействие с социумом

Образ современного учителя

Образ выпускника начальных классов МОУ СОШ №3

Правила поведения для обучающихся

Режим работы школы

Эстетическое обустройство школы

Совместная работа семьи и школы

Традиционные мероприятия

Традиционные школьные дела

№, п/п	Мероприятия	Сроки проведения	Ответственные
1	Горжественная линейка, посвященная Первому звонку «Праздник первого звонка»	01 сентября	Заместитель директора старшая вожатая, классные руководители 1-4 классов
2	Конкурс рисунков «И снова осени портрет природа нам рисует»	сентябрь	Учителя изо. искусства, классные руководители 1-4 классов
3	Посвящение в первоклассники «Мы теперь не просто дети, мы теперь ученики»	октябрь	старшая вожатая классные 1-4 классов
4	Прием в детскую организацию « Республика Детства»	октябрь	старшая вожатая классные руководители классов 2 классов
5	Месячник пожилого человека «Целуем бабушкины руки, гордимся мужеством дедов»	октябрь	Заместитель директора старшая вожатая классные руководители 1-4 классов
6	Праздничный концерт, посвященный Дню учителя «Спасибо вам, мои учителя!»	октябрь	Заместитель директора., старшая вожатая, классные руководители 1-4 классов
7	Выставка творческих работ из природного материала « «Красота в творениях природы и человека!»»	ноябрь	старшая вожатая классные руководители классов 1-4 классов
8	Праздничный концерт «Пусть все видят, что тобою я люблюсь, мамочка!»	ноябрь	старшая вожатая классные руководители 1-4 классов
9	Выставка поделок семейного творчества «Солнышко в ладошке»	ноябрь	классные руководители 1-4 классов

10	Цикл классных часов на тему: «Духовность и нравственность», «Если добрый ты», «Без друзей меня чуть-чуть», «Чем сердиться, лучше помириться», «Почему чашка воды больше моря?», «Чужой беды не бывает»	декабрь	классные руководители 1-4 классов
11	Беседа «С детства дружбой дорожи»	декабрь	классные руководители 1-4 классов
12	Новогодние представления «Новый у ворот».	декабрь	старшая вожатая классные руководители 1-4 классов
13	«Рождественская сказка» по плану зимних каникул	январь	классные руководители 1-4 классов
12	Классные часы посвящённые Дню освобождения Алексеевки «Маленькие герои большой войны»	январь	старшая вожатая классные руководители 1-4 классов
13	Беседа «Кому легче жить_культурному или некультурному человеку?»	февраль	классные руководители 1-4 классов
14	Выставка семейных альбомов «Летопись семьи»	февраль	классные руководители 1-4 классов
15	Концерт посвящённый 23 февраля «Аты – баты шли солдаты»	февраль	старшая вожатая классные руководители 1-4 классов
16	Масленица. Народные гуляния.	март	старшая вожатая классные руководители 1-4 классов
17	Концерт«Мы будем вечно прославлять ту женщину, чье имя Мать»	март	старшая вожатая классные руководители 1-4 классов
18	Мероприятия по плану весенних каникул.	март	классные руководители 1- 4 классов
19	Проект «Традиции нашей семьи»,	апрель	классные руководители 2-4 классов
20	Акция милосердия: проведение недели «Добрых дел»	апрель	классные руководители 1- 4 классов
21	Конкурс «Пасхального яйца»	апрель	старшая вожатая классные руководители 1-4 классов
22	Экскурсия по родному городу «Я в этом городе живу, я этот город знаю»	В течение года	классные руководители 1- 4 классов
23	Экскурсия в краеведческий музей.	В течение года	классные руководители 1- 4 классов
24	Цикл классных часов посвящённый дню Победы «Праздник со слезами на	май	классные руководители 1- 4 классов

	глазах»		
25	Праздник «До свидание, начальная школа»	май	классные руководители 4 классов
26	Горжественная посвященная линейка, посвященная последнему звонку.	май	Заместитель директора, старшая вожатая, классные руководители 1-4 классов

Духовно-нравственное развитие и воспитание должны преодолевать изоляцию детства, обеспечивать полноценное социальное созревание младших школьников. Необходимо формировать и стимулировать стремление ребёнка включиться в посильное решение проблем школьного коллектива, своей семьи, села, города, микрорайона, находить возможности для совместной общественно полезной деятельности детей и взрослых, младших и старших детей.

Духовно-нравственное развитие и воспитание обучающихся, содержание их деятельности должны раскрывать перед ними их возможное будущее. В условиях изоляции мира детства и виртуальной зрелости детей их собственное будущее превратилось в реальную проблему: они его недостаточно осознают, потому что мало действуют, нередко «застревают» в пространстве собственных переживаний, компьютерных игр, телевидения, индустрии развлечений, проживают чужую жизнь, умаляя при этом свою собственную. Важным условием духовно-нравственного развития и полноценного социального созревания является соблюдение равновесия между самоценностью детства и своевременной социализацией. Первое раскрывает для человека его внутренний идеальный мир, второе — внешний, реальный. Соединение внутреннего и внешнего миров происходит через осознание и усвоение ребёнком моральных норм, поддерживающих, с одной стороны, нравственное здоровье личности, с другой — бесконфликтное, конструктивное взаимодействие человека с другими людьми.

Основное содержание духовно-нравственного развития и воспитания обучающихся на уровне начального общего образования

Воспитание гражданственности, патриотизма, уважения к правам, свободам и обязанностям человека:

- элементарные представления о политическом устройстве Российского государства, его институтах, их роли в жизни общества, о его важнейших законах;
- представления о символах государства — флаге, Гербе России, о флаге и гербе субъекта Российской Федерации, в котором находится образовательное учреждение;
- элементарные представления об институтах гражданского общества, о возможностях участия граждан в общественном управлении;
- элементарные представления о правах и обязанностях гражданина России;
- интерес к общественным явлениям, понимание активной роли человека в обществе;
- уважительное отношение к русскому языку как государственному, языку межнационального общения;
- ценностное отношение к своему национальному языку и культуре;
- начальные представления о народах России, об их общей исторической судьбе, о единстве народов нашей страны;
- элементарные представления о национальных героях и важнейших событиях истории России и её народов;
- интерес к государственным праздникам и важнейшим событиям в жизни России, субъекта Российской Федерации, края (населённого пункта), в котором находится образовательное учреждение;

·стремление активно участвовать в делах класса, школы, семьи, своего села, города;

- любовь к образовательному учреждению, своему селу, городу, народу, России;
- уважение к защитникам Родины;
- умение отвечать за свои поступки;
- негативное отношение к нарушениям порядка в классе, дома, на улице, к невыполнению человеком своих обязанностей.

Воспитание нравственных чувств и этического сознания:

- первоначальные представления о базовых национальных российских ценностях;
- различение хороших и плохих поступков;
- представления о правилах поведения в образовательном учреждении, дома, на улице, в населённом пункте, в общественных местах, на природе;
- элементарные представления о религиозной картине мира, роли традиционных религий в развитии Российского государства, в истории и культуре нашей страны;
- уважительное отношение к родителям, старшим, доброжелательное отношение к сверстникам и младшим;
- установление дружеских взаимоотношений в коллективе, основанных на взаимопомощи и взаимной поддержке;
- бережное, гуманное отношение ко всему живому;
- знание правил этики, культуры речи;
- стремление избегать плохих поступков, не капризничать, не быть упрямым; умение признаться в плохом поступке и проанализировать его;
- представления о возможном негативном влиянии на морально-психологическое состояние человека компьютерных игр, кино, телевизионных передач, рекламы;
- отрицательное отношение к аморальным поступкам, грубости, оскорбительным словам и действиям, в том числе в содержании художественных фильмов и телевизионных передач.

Воспитание трудолюбия, творческого отношения к учению, труду, жизни:

- первоначальные представления о нравственных основах учёбы, ведущей роли образования, труда и значении творчества в жизни человека и общества;
- уважение к труду и творчеству старших и сверстников;
- элементарные представления об основных профессиях;
- ценностное отношение к учёбе как виду творческой деятельности;
- элементарные представления о роли знаний, науки, современного производства в жизни человека и общества;
- первоначальные навыки коллективной работы, в том числе при разработке и реализации учебных и учебно-трудовых проектов;
- умение проявлять дисциплинированность, последовательность и настойчивость в выполнении учебных и учебно-трудовых заданий;
- умение соблюдать порядок на рабочем месте;
- бережное отношение к результатам своего труда, труда других людей, к школьному имуществу, учебникам, личным вещам;
- отрицательное отношение к лени и небрежности в труде и учёбе, небрежливому отношению к результатам труда людей.

Воспитание ценностного отношения к природе, окружающей среде (экологическое воспитание):

- развитие интереса к природе, природным явлениям и формам жизни, понимание активной роли человека в природе;
- ценностное отношение к природе и всем формам жизни;
- элементарный опыт природоохранительной деятельности;
- бережное отношение к растениям и животным.

Воспитание ценностного отношения к прекрасному, формирование представлений об эстетических идеалах и ценностях (эстетическое воспитание):

- представления о душевной и физической красоте человека;
- формирование эстетических идеалов, чувства прекрасного; умение видеть красоту природы, труда и творчества;
- интерес к чтению, произведениям искусства, детским спектаклям, концертам, выставкам, музыке;
- интерес к занятиям художественным творчеством;
- стремление к опрятному внешнему виду;
- отрицательное отношение к некрасивым поступкам и неряшливости.

Программа реализуется в рамках урочной, внеурочной, внешкольной деятельности, социальных и культурных практик с помощью следующих инструментов.

В содержании системы «Перспективная начальная школа» и УМК «Школа России» заложен огромный воспитывающий и развивающий потенциал, позволяющий учителю эффективно реализовывать целевые установки «Концепции духовно-нравственного развития и воспитания личности гражданина России». Отбор содержания учебного материала в каждом учебном предмете осуществлён с ориентацией на формирование базовых национальных ценностей. Средствами разных предметов системы учебников УМК в МБОУ «СОШ № 3» в детях воспитывается благородное отношение к своему Отечеству, своей малой Родине, своему народу, его языку, духовным, природным и культурным ценностям, уважительное отношение ко всем народам России, к их национальным культурам, самобытным обычаям и традициям, к государственным символам Российской Федерации.

Содержание курса «Русский язык», «Родной язык» несёт особое отношение к слову, к языку, его колориту и мудрости, духовно-нравственному содержанию, воспитывают толерантность, учат решать коммуникативные задачи, осваивать этикетные формы обращения и поведения, развивают уважение и интерес к творческой работе.

Содержание курса «Литературное чтение», «Литературное чтение на родном языке» включает литературные тексты мастеров художественного слова, детских писателей, писателей Белгородчины, фольклорные произведения народов России, литературные тексты исторического содержания, работая с которыми дети постигают простые и вечные истины добра, сострадания, сочувствия, любви к другим людям, к Родине, чувство патриотизма и гордости за свою страну. В процессе взаимодействия учащихся с художественными произведениями, которому помогают вопросы и задания, происходит интеллектуальное познание и самопознание, переосмысление читательских переживаний и перенос эстетических, нравственных открытий в жизненный опыт.

Содержание курса «Математика» способствует воспитанию трудолюбия, уважения к интеллектуальному труду, стремления к познанию. Материал учебников обогащён культурными и ассоциативными связями с литературой, живописью, историей, в них находят своё отражение знаменательные свершения и события нашей Родины.

Содержание курса «Окружающий мир» даёт возможность формировать знания о природе, человеке и обществе, работать над осознанием характера взаимодействия между ними и на этой основе воспитывать экологическое отношение к окружающему миру. Материалы расширяют представления учащихся о своем крае, природных условиях и ресурсах, об особенностях взаимодействия человека, природы, общества, воспитывают бережное отношение к природе и продуктам труда человека, задают образцы служения Отечеству, формируют чувство сопричастности к жизни России и гордости за свою Родину, народ и историю. Одной из важнейших задач курса является развитие у школьников интереса, переходящего в потребность к познанию, изучению своей страны, ее прошлого и настоящего, ее природы и общественной жизни, ее духовного и культурного величия.

На уроках музыки, изобразительного искусства, технологии решаются задачи патриотического, эстетического воспитания учащихся, творческого отношения к жизни. Обучение строится на основе культурно-исторических и национально-культурных традиций.

Материалы курса «Английский язык» учат детей рассказывать о своей семье, своей стране, о достопримечательностях своего края, знакомят с культурами народов других стран мира, воспитывают толерантное отношение к другим народам и культурным традициям, развивают способности к межнациональному диалогу.

Особое место в учебном плане занимает курс «Основы религиозных культур и светской этики» (4 кл.). Данный курс способствует формированию у младших школьников мотивации к осознанному нравственному поведению, формированию нравственных ориентаций в связи с религиозно-культурным просвещением учащихся, созданию у них определенного запаса систематических представлений, эмоционально окрашенных впечатлений о нравственных идеалах народа, способствует развитию ценностного отношения к духовному наследию своего народа. Особое место в курсе уделяется знакомству с нравственными, моральными нормами и правилами, выработанными обществом. В учебниках это иллюстрируется примерами из мировой и русской классической литературы. Система заданий на создание ситуаций предлагает учащимся сделать свой нравственный выбор, проанализировать, согласовывается ли этот выбор с реальными делами в классе, дома.

Вопросы и задания, содержащиеся в УМК «Школа России», «Перспективная начальная школа» помогают учащимся критически оценивать собственные и чужие поступки, осознавать ценность человеческой жизни, знакомиться с национальными ценностями и национальными духовными традициями. Осознавать необходимость взаимопомощи, уважения к родителям, заботы о младших и старших, ответственности за другого человека, осознавать значимость усилий каждого для благополучия и процветания Родины. Это даёт возможность педагогам делать духовно-нравственное содержание предметом работы с учащимися в учебном процессе, а также обеспечивает духовно-нравственное развитие детей в единстве урочной, внеурочной и внешкольной воспитательной деятельности, в совместной педагогической работе школы, семьи и общественности.

Во внеурочной деятельности наиболее успешно организована среда для реализации собственных замыслов детей, реальной самостоятельной деятельности учащихся и, что важно, для осуществления ими морально-нравственного выбора не на словах, а на деле.

Традиционные мероприятия.

Торжественные линейки - День Знаний «Первый погожий сентябрьский денёк..», последний звонок «Звени же над детством моим уходящим, веселый и грустный последний звонок!»

Концерты - «Учителями славится Россия», «День Защитника Отечества», «Международный женский день 8 марта», «Нет милей и краше Родины нашей» «Спасибо им, героям в битве – праздник с чествованием ветеранов»;

Торжественные мероприятия - посвящение в первоклассники «Первый раз в первый класс» «Прием в пионеры», «Прием в молодежное объединение Единство», выборы Председателя ученического Совета, «Митинги памяти», «День памяти Василия Собинова», «Смотр строя и песни», военизированная эстафета «Русская воинская доблесть», Вручение аттестатов «Над вашей жизнью алые взметнутся паруса» «Добры молодцы». «Богатырские забавы» павшим» «Встреча трёх поколений».

Вечера - шоу-программа «Мисс и Мистер Осень», «Чудеса у новогодней ёлки» «Весенний бал», выпускной вечер «Звёздный круиз»;

Акции - «Я – гражданин России»; «Мой двор, моя улица», «День пожилого человека»; «Добрые руки человеческой помощи», день инвалида «Смотри на меня, как на

равного», «Сделай мир чище», «Живи ёлка», «Покорми птиц зимой», Акция «Георгиевская ленточка», «Алексеевцам чистый город», «Первоцвет», «Жизнь – дар божий», «Старость, меня дома не застанет», «Пожарным можешь ты не быть», «Я по улице шагаю»

Праздники – ««Широкая Масленица»», «Пасха – праздник праздников, торжество торжеств», «Всероссийский урок здоровья»; «Рады зимушке-зиме»,

Конференции – «День православной молодёжи», «Молодой избиратель».

Виды деятельности и формы занятий с обучающимися на уровне начального общего образования

Воспитание гражданственности, патриотизма, уважения к правам, свободам и обязанностям человека:

· получение первоначальных представлений о Конституции Российской Федерации, ознакомление с государственной символикой — Гербом, Флагом Российской Федерации, гербом и флагом субъекта Российской Федерации, в котором находится образовательное учреждение (на плакатах, картинах, в процессе бесед, чтения книг, изучения предметов, предусмотренных базисным учебным планом);

· ознакомление с героическими страницами истории России, жизнью замечательных людей, явивших примеры гражданского служения, исполнения патриотического долга, с обязанностями гражданина (в процессе бесед, экскурсий, просмотра кинофильмов, путешествий по историческим и памятным местам, сюжетно-ролевых игр гражданского и историко-патриотического содержания, изучения основных и вариативных учебных дисциплин);

· ознакомление с историей и культурой родного края, народным творчеством, этнокультурными традициями, фольклором, особенностями быта народов России (в процессе бесед, сюжетно-ролевых игр, просмотра кинофильмов, творческих конкурсов, фестивалей, праздников, экскурсий, путешествий, туристско-краеведческих экспедиций, изучения вариативных учебных дисциплин);

· знакомство с важнейшими событиями в истории нашей страны, содержанием и значением государственных праздников (в процессе бесед, проведения классных часов, просмотра учебных фильмов, участия в подготовке и проведении мероприятий, посвящённых государственным праздникам);

· знакомство с деятельностью общественных организаций патриотической и гражданской направленности, детско-юношеских движений, организаций, сообществ, с правами гражданина (в процессе активного участия в социальных проектах и мероприятиях, проводимых детско-юношескими организациями);

· участие в просмотре учебных фильмов, отрывков из художественных фильмов, проведении бесед о подвигах Российской армии, защитниках Отечества, подготовке и проведении игр военно-патриотического содержания, конкурсов и спортивных соревнований, сюжетно-ролевых игр на местности, встреч с ветеранами и военнослужащими;

· получение первоначального опыта межкультурной коммуникации с детьми и взрослыми — представителями разных народов России, знакомство с особенностями их культур и образа жизни (в процессе бесед, народных игр, организации и проведения национально-культурных праздников);

· участие во встречах и беседах с выпускниками своей школы, ознакомление с биографиями выпускников, явивших собой достойные примеры гражданственности и патриотизма.

Воспитание нравственных чувств и этического сознания:

· получение первоначального представления о базовых ценностях отечественной культуры, традиционных моральных нормах российских народов (в процессе изучения учебных инвариантных и вариативных предметов, бесед, экскурсий, заочных путешествий, участия в творческой деятельности, такой, как театральные постановки,

литературно-музыкальные композиции, художественные выставки и др., отражающие культурные и духовные традиции народов России);

- ознакомление по желанию обучающихся и с согласия родителей (законных представителей) с деятельностью традиционных религиозных организаций (путём проведения экскурсий в места богослужения, добровольного участия в подготовке и проведении религиозных праздников, встреч с религиозными деятелями);

- участие в проведении уроков этики, внеурочных мероприятий, направленных на формирование представлений о нормах морально-нравственного поведения, игровых программах, позволяющих школьникам приобретать опыт ролевого нравственного взаимодействия;

- ознакомление с основными правилами поведения в школе, общественных местах, обучение распознаванию хороших и плохих поступков (в процессе бесед, классных часов, просмотра учебных фильмов, наблюдения и обсуждения в педагогически организованной ситуации поступков, поведения разных людей);

- усвоение первоначального опыта нравственных взаимоотношений в коллективе класса и образовательного учреждения — овладение навыками вежливого, приветливого, внимательного отношения к сверстникам, старшим и младшим детям, взрослым, обучение дружной игре, взаимной поддержке, участию в коллективных играх, приобретение опыта совместной деятельности;

- посильное участие в делах благотворительности, милосердия, в оказании помощи нуждающимся, заботе о животных, других живых существах, природе;

- получение первоначальных представлений о нравственных взаимоотношениях в семье (участие в беседах о семье, о родителях и прародителях);

- расширение опыта позитивного взаимодействия в семье (в процессе проведения открытых семейных праздников, выполнения и презентации совместно с родителями (законными представителями) творческих проектов, проведения других мероприятий, раскрывающих историю семьи, воспитывающих уважение к старшему поколению, укрепляющих преемственность между поколениями).

Воспитание трудолюбия, творческого отношения к учению, труду, жизни.

В процессе изучения учебных дисциплин и проведения внеурочных мероприятий обучающиеся получают первоначальные представления о роли знаний, труда и значении творчества в жизни человека и общества:

- участвуют в экскурсиях по микрорайону, городу, во время которых знакомятся с различными видами труда, различными профессиями в ходе экскурсий на производственные предприятия, встреч с представителями разных профессий;

- узнают о профессиях своих родителей (законных представителей) и прародителей, участвуют в организации и проведении презентаций «Труд наших родных»;

- получают первоначальные навыки сотрудничества, ролевого взаимодействия со сверстниками, старшими детьми, взрослыми в учебно-трудовой деятельности (в ходе сюжетно-ролевых экономических игр, посредством создания игровых ситуаций по мотивам различных профессий, проведения внеурочных мероприятий (праздники труда, ярмарки, конкурсы, города мастеров, организации детских фирм и т. д.), раскрывающих перед детьми широкий спектр профессиональной и трудовой деятельности);

- приобретают опыт уважительного и творческого отношения к учебному труду (посредством презентации учебных и творческих достижений, стимулирования творческого учебного труда, предоставления обучающимся возможностей творческой инициативы в учебном труде);

- учатся творчески применять знания, полученные при изучении учебных предметов на практике (в рамках предмета «Технология», участия в разработке и реализации различных проектов);

- приобретают начальный опыт участия в различных видах общественно полезной деятельности на базе образовательного учреждения и взаимодействующих с ним

учреждений дополнительного образования, других социальных институтов (занятие народными промыслами, природоохранительная деятельность, работа творческих и учебно-производственных мастерских, трудовые акции, деятельность школьных производственных фирм, других трудовых и творческих общественных объединений как младших школьников, так и разновозрастных, как в учебное, так и в каникулярное время);

- приобретают умения и навыки самообслуживания в школе и дома;
- участвуют во встречах и беседах с выпускниками своей школы, знакомятся с биографиями выпускников, показавших достойные примеры высокого профессионализма, творческого отношения к труду и жизни.

Воспитание ценностного отношения к природе, окружающей среде (экологическое воспитание):

- усвоение элементарных представлений об экокультурных ценностях, о традициях этического отношения к природе в культуре народов России, других стран, нормах экологической этики, об экологически грамотном взаимодействии человека с природой (в ходе изучения инвариантных и вариативных учебных дисциплин, бесед, просмотра учебных фильмов);

- получение первоначального опыта эмоционально-чувственного непосредственного взаимодействия с природой, экологически грамотного поведения в природе (в ходе экскурсий, прогулок, туристических походов и путешествий по родному краю);

- получение первоначального опыта участия в природо-охранительной деятельности (в школе и на пришкольном участке, экологические акции, десанты, высадка растений, создание цветочных клумб, очистка доступных территорий от мусора, подкормка птиц и т. д.), в деятельности школьных экологических центров, лесничеств, экологических патрулей; участие в создании и реализации коллективных природоохранных проектов;

- посильное участие в деятельности детско-юношеских общественных экологических организаций;

- усвоение в семье позитивных образцов взаимодействия с природой (при поддержке родителей (законных представителей) расширение опыта общения с природой, заботы о животных и растениях, участие вместе с родителями (законными представителями) в экологической деятельности по месту жительства).

Воспитание ценностного отношения к прекрасному, формирование представлений об эстетических идеалах и ценностях (эстетическое воспитание):

- получение элементарных представлений об эстетических идеалах и художественных ценностях культуры России, культур народов России (в ходе изучения инвариантных и вариативных учебных дисциплин, посредством встреч с представителями творческих профессий, экскурсий на художественные производства, к памятникам зодчества и на объекты современной архитектуры, ландшафтного дизайна и парковых ансамблей, знакомства с лучшими произведениями искусства в музеях, на выставках, по репродукциям, учебным фильмам);

- ознакомление с эстетическими идеалами, традициями художественной культуры родного края, с фольклором и народными художественными промыслами (в ходе изучения вариативных дисциплин, в системе экскурсионно-краеведческой деятельности, внеклассных мероприятий, включая шефство над памятниками культуры вблизи образовательного учреждения, посещение конкурсов и фестивалей исполнителей народной музыки, художественных мастерских, театрализованных народных ярмарок, фестивалей народного творчества, тематических выставок);

- обучение видеть прекрасное в окружающем мире, природе родного края, в том, что окружает обучающихся в пространстве образовательного учреждения и дома, сельском и городском ландшафте, в природе в разное время суток и года, в различную погоду; разучивание стихотворений, знакомство с картинами, участие в просмотре учебных фильмов, фрагментов художественных фильмов о природе, городских и сельских

ландшафтах; обучение понимать красоту окружающего мира через художественные образы;

· обучение видеть прекрасное в поведении и труде людей, знакомство с местными мастерами прикладного искусства, наблюдение за их работой (участие в беседах «Красивые и некрасивые поступки», «чем красивы люди вокруг нас», в беседах о прочитанных книгах, художественных фильмах, телевизионных передачах, компьютерных играх; обучение различать добро и зло, отличать красивое от безобразного, плохое от хорошего, созидательное от разрушительного);

· получение первоначального опыта самореализации в различных видах творческой деятельности, умения выражать себя в доступных видах и формах художественного творчества (на уроках художественного труда и в системе учреждений дополнительного образования);

· участие вместе с родителями (законными представителями) в проведении выставок семейного художественного творчества, музыкальных вечеров, в экскурсионно-краеведческой деятельности, реализации культурно-досуговых программ, включая посещение объектов художественной культуры с последующим представлением в образовательном учреждении своих впечатлений и созданных по мотивам экскурсий творческих работ;

· получение элементарных представлений о стиле одежды как способе выражения внутреннего, душевного состояния человека;

· участие в художественном оформлении помещений.

Воспитание и социализация школьников, обеспечивающие их духовно-нравственное развитие, интегрируют все основные виды их деятельности:

урочную;

внеурочную (культурные практики);

внешкольную (социальные практики);

семейную;

общественно полезную.

Для реализации программы мы будем использовать следующие методы: наглядный, словесный, практический.

Наглядный метод используется во время чтения педагогом рассказов;

экскурсий в картинную галерею;

наблюдений;

показа сказок (педагогом, детьми);

рассматривания книжных иллюстраций, репродукций, предметов;

проведения дидактических игр;

экскурсий по городу, целевых прогулок;

моделирования сказок.

Словесный метод представляется наиболее эффективным в процессе чтения литературных произведений воспитателем;

чтения стихотворений детьми, воспитателем;

бесед с элементами диалога, обобщающих рассказов воспитателя;

ответов на вопросы педагога, детей;

проведения разнообразных игр (малоподвижные, сюжетно-ролевые, дидактические, игры-драматизации и др.);

сообщения дополнительного материала воспитателем;

загадывания загадок;

рассматривания наглядного материала;

рассказов детей по схемам, иллюстрациям, моделирования сказок;

разбора житейских ситуаций;

проведения викторин, конкурсов, тематических вечеров;

чтения литературных произведений родителями.

Практический метод используется, когда необходимо организовывать продуктивную деятельность;

- провести игры (строительные, дидактические, подвижные, малоподвижные, инсценировки и др.);
- приготовить с детьми различные блюда (овощной или фруктовый сок, картофельное пюре, овощной суп и др.);
- оформить коллекцию семян для занятия;
- сшить кукол к сказкам;
- организовать постановку пьес, сказок, литературных произведений, а так же конкурсы, викторины;
- провести экскурсии различной направленности;
- организовать вечера с родителями, для родителей и сверстников;
- изготовить с детьми наглядные пособия для занятий.

Формы работы с детьми.

Факультативные занятия, беседы, игры нравственного и духовно-нравственного содержания.

Рукоделие и все виды творческой художественной деятельности детей.

Проведение совместных праздников.

Просмотр слайд - фильмов, диафильмов, использование аудиозаписей и технических средств обучения.

Экскурсии, целевые прогулки (по поселку, району, в областной центр).

Детская благотворительность.

Тематические вечера эстетической направленности (живопись, музыка, поэзия).

Организация выставок (совместная деятельность детей и родителей).

Постановка музыкальных сказок духовно - нравственного содержания.

Творческие вечера.

Направление : воспитание гражданственности, патриотизма, уважения к правам, свободам и обязанностям человека.

Содержание	Формы воспитательной деятельности
Получение первоначальных представлений о Конституции Российской Федерации, ознакомление с государственной символикой — Гербом, Флагом Российской Федерации, государственными символами Белгородской области	Плакаты, картины, беседы, чтение книг, изучение предметов, предусмотренных базисным учебным планом
Ознакомление с героическими страницами истории России, жизнью замечательных людей, явивших примеры гражданского служения, исполнения патриотического долга, с обязанностями гражданина.	Беседы, экскурсии, просмотр кинофильмов, путешествия по историческим и памятным местам, изучения основных и вариативных учебных дисциплин.
Ознакомление с историей и культурой родного края, поселка, народным творчеством, этнокультурными традициями, фольклором, особенностями быта народов России.	Беседы, сюжетно-ролевые игры, просмотр кинофильмов, творческие конкурсы, фестивали, праздники, познавательные-развлекательные мероприятия, экскурсии, путешествия, туристско-краеведческие экспедиции, изучение вариативных учебных дисциплин.
Знакомство с важнейшими событиями в истории нашей страны, содержанием и	Беседы, проведение классных часов, просмотр учебных фильмов,

значением государственных праздников.	участие в подготовке и проведении мероприятий, посвященных государственным праздникам.
Знакомство с деятельностью общественных организаций патриотической и гражданской направленности, детско-юношеских движений, организаций, сообществ, с правами гражданина.	В процессе активного участия в социальных проектах и мероприятиях, проводимых детско-юношескими организациями. Проведение бесед о подвигах Российской армии, защитниках Отечества, подготовка и проведение игр военно-патриотического содержания, конкурсов и спортивных соревнований, сюжетно-ролевых игр на местности, встреч с ветеранами и военнослужащими, проектная деятельность.
Получение первоначального опыта межкультурной коммуникации с детьми и взрослыми — представителями разных народов России, знакомство с особенностями их культур и образа жизни.	Беседы, народные игры, организация и проведение национально-культурных праздников. Встречи и беседы с выпускниками лицея, ознакомление с биографиями выпускников, явивших собой достойные примеры гражданственности и патриотизма.
Развитие школьного самоуправления, в начальной школе «соуправления».	Участие в работе детской организации «Республика дружных и разумных», организация органов классного самоуправления, общешкольной структуры; совместное планирование работы, фестивали, школы актива, встречи с интересными людьми, круглые столы, игры, КТД.

Задачи :

- 1.Формировать представления о патриотизме и гражданственности, государственном устройстве.
- 2.Воспитывать любовь к родному краю и малой родине, народным традициям
- 3.Формировать личностные качества и начальные представления о правах и обязанностях человека и гражданина

Виды и формы деятельности (урочной и внеурочной)	Планируемые результаты
1 класс	
<p>Экскурсии по городу Алексеевка, в краеведческий музей.</p> <p>Классные часы: «История моего имени и фамилии», «Что такое флаг, что такое герб», «На защите Отечества», «Наши права и обязанности», «Праздник мира и труда».</p> <p>Беседы и викторины: "Красная книга Белгородской области", «Армейский калейдоскоп», «История родного края», «Заповедные уголки России».</p>	<p>знание и ценностное отношение к государственной символике (герб, флаг, гимн);</p> <p>уважение к родному языку, народным традициям, старшему поколению;</p> <p>элементарные представления о государственном устройстве, о культурном достоянии своего края(малая Родина);</p> <p>начальные знания о родном городе, о школе</p> <p>начальные представления о правах</p>

<p>Тематические беседы на уроках литературного чтения, окружающего мира.</p> <p>Игры: "Дом, в котором я живу", «Путешествия в свое прошлое».</p> <p>«Уроки мужества» с участием ветеранов армии и флота.</p> <p>Календарные праздники «Мой край, родная Белгородчина».</p> <p>Конкурсы рисунков о своей семье, о родном поселке, о школе.</p> <p>Конкурс «Вперед, мальчишки».</p> <p>Просмотр художественных фильмов о защитниках русской земли.</p> <p>Акция «Ветеран живет рядом»</p> <p>«Моя родословная», создание древа жизни совместно с родителями.</p>	<p>и обязанностях человека, гражданина, товарища.</p>
<p>2 класс</p>	
<p>Уроки русского языка, литературного чтения, ИЗО, музыки технологии, окружающего мира.</p> <p>Экскурсии в музеи г. Белгорода, школьный музей;</p> <p>Участие в акциях милосердия, приуроченные:</p> <ul style="list-style-type: none"> - дню пожилого человека; - дню инвалида; - дню защитника Отечества; <p>Акции «Ветеран живет рядом», «Мой двор, моя улица», «Я – гражданин России»</p> <p>Участие в общешкольных мероприятиях, концертах;</p> <p>Беседы: "Мои земляки", "По страницам летописи", "Этот великий и могучий русский язык"; "Россия - родина моя!";</p> <p>Конкурс чтецов «Я люблю тебя, Россия», «Поэты земляки о моей малой Родине», посвященный Дню флага Белгородской области</p> <p>Викторины по истории поселка, области, страны;</p> <p>Тематические классные часы: "Азбука нравственности", "Кем быть и каким быть?», "Я - дома, я - в школе, я - среди друзей", "Государственные символы России", "Обычаи и традиции моей страны", «День флага Белгородской области»</p> <p>Праздник, посвященный Дню народного единства.</p> <p>Праздничная программа ко Дню Матери.</p> <p>Конкурс рисунков «Моя малая</p>	<p>ценностное отношение к России, своему народу, своему языку, народным традициям, старшему поколению, элементарные представления о государственном устройстве, об этнических традициях и культурном достоянии</p> <p>первоначальный опыт постижения ценностей гражданского общества, национальной истории и культуры, начальные представления о правах и обязанностях человека, товарища</p>

<p>родина», «Моя семья» Просмотр художественных фильмов о защитниках русской земли.</p>	
3 класс	
<p>Уроки русского языка, литературного чтения, ИЗО, музыки, технологии, окружающего мира. Экскурсии в музеи им. Станкевича с. М. Удировка, школьный музей. Поведение читательских конференций по книгам о ВОВ. Участие в акциях милосердия, приуроченные: - дню пожилого человека; - дню инвалида; - дню защитника Отечества. Выборы президента школы, капитана детской организации. Акции «Ветеран живет рядом», «Мой двор, моя улица», «Я – гражданин России». Участие в общешкольных мероприятиях, концертах. Краеведческие викторины «Знай и люби свой край родной», «Защитники земли белгородской», «Этой памяти верны» Беседы: "Твои гражданские права", "Защита Родины - долг каждого", "Каким я вижу своё Отечество в будущем", Встречи с участниками войны в Афганистане, Чечне; Конкурс сочинений "Азбука юного гражданина"; Спортивные праздники: «Салют, Победа!», «Когда поют солдаты». Игры, викторины «Знаешь ли ты свое Отечество?» Игра-путешествие "Имена путешественников на карте нашей страны". Конкурс чтецов «Я люблю тебя, Россия», «Поэты земляки о моей малой Родине», посвященный Дню флага Белгородской области. Просмотр художественных фильмов о защитниках русской земли.</p>	<p>элементарные представления об институтах гражданского общества, о знаменательных событиях истории, в том числе своего города и края, о примерах исполнения патриотического долга, первоначальный опыт постижения ценностей национальной культуры, истории</p>
4 класс	
<p>Тематические классные часы: "Кто я? Какой я?", "Я среди людей, люди вокруг меня", «День Конституции» Уроки русского языка, литературного чтения, ИЗО, музыки, технологии, окружающего мира.</p>	<p>ценностное отношение к России, своему народу, своему краю, культурно историческому наследию, опыт ролевого взаимодействия и реализации своей гражданской позиции (ответственность, долг),</p>

<p>Экскурсии в имени Станкевича с. М.Удировка, краеведческий музей.</p> <p>Поведение читательских конференций по книгам о ВОВ.</p> <p>Участие в акциях милосердия, приуроченные:</p> <ul style="list-style-type: none"> дню пожилого человека; дню инвалида; дню защитника Отечества. <p>Акции «Ветеран живет рядом», «Мой двор, моя улица», «Я – гражданин России».</p> <p>Участие в общешкольных мероприятиях, концертах.</p> <p>Краеведческие викторины «Знай и люби свой край родной», «Защитники земли белгородской», «Этой памяти верны»</p> <p>Беседы: "Твои гражданские права", "Защита Родины - долг каждого", "Каким я вижу своё Отечество в будущем",</p> <p>Встречи с участниками войны в Афганистане, Чечне;</p> <p>Конкурс сочинений "Азбука юного гражданина";</p> <p>Спортивные праздники: «Салют, Победа!», «Когда поют солдаты».</p> <p>Игры, викторины «Знаешь ли ты свое Отечество?»</p> <p>Игра-путешествие "Имена путешественников на карте нашей страны".</p> <p>Конкурс чтецов «Я люблю тебя, Россия», «Поэты земляки о моей малой Родине»,</p> <p>Просмотр художественных фильмов о защитниках русской земли.</p>	<p>умение договариваться, приходить к соглашению</p>
---	--

Направление : «Воспитания нравственных чувств и этического сознания»

Содержание	Формы воспитательной деятельности
<p>Получение первоначального представления о базовых ценностях отечественной культуры, традиционных моральных нормах российских народов</p>	<p>Учебные инвариантные и вариативные предметы, беседы, экскурсии, заочные путешествия, участие в творческой деятельности, такой, как театральные постановки, литературно-музыкальные композиции, художественные выставки и др., отражающие культурные и духовные традиции народов России.</p>
<p>Формирование представлений о нормах морально-нравственного поведения.</p>	<p>Уроки этики, игровые программы, позволяющие школьникам приобретать опыт ролевого нравственного взаимодействия.</p>

Ознакомление с основными правилами поведения в школе, общественных местах, обучение распознаванию хороших и плохих поступков.	Беседы, классные часы, просмотр учебных фильмов, наблюдения и обсуждения в педагогически организованной ситуации поступков, поведения разных людей.
Усвоение первоначального опыта нравственных взаимоотношений в коллективе класса и школы — овладение навыками вежливого, приветливого, внимательного отношения к сверстникам, старшим и младшим детям, взрослым.	Игровая деятельность, участие в КТД, приобретение опыта совместной деятельности через все формы взаимодействия в школе.
Воспитание милосердия, заботливого, бережного, гуманного отношения ко всему живому.	Благотворительные акции, проекты, посильное участие в оказании помощи нуждающимся, заботе о животных, других живых существах, природе.
Получение первоначальных представлений о нравственных взаимоотношениях в семье, расширение опыта позитивного взаимодействия в семье.	Открытые семейные праздники, беседы о семье, о родителях и прадедах, выполнение совместно с родителями творческих проектов, проведение других мероприятий, раскрывающих историю семьи, воспитывающих уважение к старшему поколению, укрепляющих преемственность между поколениями.

Задачи :

1.Расширять представления о правилах поведения, этических нормах общения и взаимоотношениях

2.Воспитывать - уважительное отношение к традициям народов России, края, сочувствие человеку, находящемуся в трудной ситуации, уважительное отношение к старшим, равнодушие, сочувствие, милосердие

3.Формировать нравственно-этический опыт взаимодействия со сверстниками, старшими и младшими детьми, взрослыми, способность правильно реагировать на негативные поступки

Виды и формы деятельности (урочной и внеурочной)	Планируемые результаты
1 класса	
<p>Беседы на уроках литературного чтения, окружающего мира, ИЗО; Просмотр учебных фильмов;</p> <p>Заочные путешествия;</p> <p>Беседы, тематические классные часы: «Что такое «хорошо» и что такое «плохо»?», «Зачем быть вежливым?», «Неразлучные друзья - взрослые и дети» «Дружба - это...», «Наши дедушки и бабушки», «Красота спасет мир», «Как хорошо уметь читать».</p> <p>Сюжетно-ролевые игры: «Как правильно поздороваться?»; «Мимика и жесты»; «Вспомни, какие поступки ты совершил за этот день. Нарисуй, расскажи о них»; «Помоги ребятам в классе составить«Словарь вежливых</p>	<p>Начальные представления о правилах поведения в общественных местах, в школе, об этических нормах общения.</p> <p>Понятие о школьной форме и её значении («лицо» школы, герб и атрибуты школы).</p> <p>Начальный опыт взаимоотношений со сверстниками, старшими и младшими детьми в соответствии с нормами морали.</p>

<p>слов»; «К тебе пришли гости»;</p> <p>Игра «Гость - хозяин»; «Ты в театре»; «Разговор по телефону»; «Нарисуй подарок другу»; «На дне рождения»; «Если другу плохо?»; «Учимся общаться».</p> <p>Библиотечные уроки («Уважение к старшим в художественных произведениях»), Рождественские праздники</p> <p>Участие в акциях милосердия «Соберем детей вместе в школу», «День пожилого человека» и др.</p> <p>Выполнение правил поведения «Мы стали школьниками»</p> <p>Участие в общешкольных («Здравствуй, школа!», «Последний звонок») и классных мероприятиях «День именинника»,</p> <p>организация совместных с родителями и общественностью школьных КТД («День Матери», «День защитника Отечества», «Новый год)</p> <p>Участие в марафоне «Давай докажем что не зря, на нас надеется земля»</p>	
2 класс	
<p>Беседы на уроках литературного чтения, окружающего мира, православной культуры, ИЗО;</p> <p>Просмотр учебных фильмов;</p> <p>Беседы, тематические классные часы: Кто создал правила человеческого поведения?» «Как выбирать друзей?» «Отзывчивость и доброта», «Спешите делать добро», «Что значит быть откровенным», «Красивые и некрасивые поступки», «Мы учим ребенка жить среди людей».</p> <p>Кодекс семейного воспитания</p> <p>Участие в марафоне «Давай докажем что не зря, на нас надеется земля»</p> <p>Сюжетно-ролевые игры: «Я и другие люди», «Путешествие в Страну волшебных слов» Конкурс и защита рисунков «Чему тебя научили сказки.</p> <p>Деловые игры: «Ситуации о правилах поведения в отношении со старшими и учителем», «Вежливые слова», «Как тебя зовут друзья?»</p> <p>Классные часы: «Красота спасет мир», «Что такое живопись»</p> <p>«Соблюдаем этикет» (викторина с инсценировками)</p> <p>Проект «Что в дружбе главное?»</p> <p>Совместные соревнования, конкурсы, игры;</p> <p>Библиотечные уроки («Мой любимый</p>	<p>Начальные представления о моральных нормах и правилах поведения, в том числе об этических нормах взаимоотношений в семье.</p> <p>Нравственно-этический опыт взаимодействия со сверстниками, старшими и младшими детьми, взрослыми.</p> <p>Уважительное отношение к традициям народов России, края, малой родины.</p> <p>Сочувствие человеку, находящемуся в трудной ситуации.</p> <p>Уважительное отношение к учителям и родителям.</p> <p>Знание традиций своей семьи и школы.</p>

<p>герой»);</p> <p>Классные и общешкольные мероприятия праздники («День именика» «День учителя», «Новый год», др.).</p> <p>Организация совместных с родителями и общественностью школьных КТД («День Матери», «День защитника Отечества» и др.)</p> <p>Участие в акциях «Милосердие».</p> <p>Выполнение правил поведения.</p> <p>Участие в конкурсе «Традиции моей семьи» совместно с родителями.</p>	
3 класс	
<p>Беседы на уроках литературного чтения, окружающего мира, православной культуры, ИЗО.</p> <p>Просмотр учебных фильмов.</p> <p>Беседы, тематические классные часы: «Как мы выглядим», «О лени и лентяях», «Причины обид, «Кто такие эгоисты?», «Правда и ложь - какие они?»</p> <p>Сюжетно-ролевые игры: «Опиши своего одноклассника» (назови качества, которыми должен обладать человек, чтобы: а) считаться твоим другом; б) заслужить твое доверие; в) вызвать симпатию);</p> <p>Деловые игры: «Верность слову», «Умение общаться», «Культура поведения человека».</p> <p>Решение этических задач.</p> <p>Коллективно-групповая работа по обсуждению ситуаций: «В музее», «После спектакля», «В театре», «В кино».</p> <p>Участие в проекте «Пословицы и поговорки, отражающие нравственные ценности», «Кто я, откуда мои корни?» (исследования, чтение). Совместные игры, соревнования, конкурсы.</p> <p>Участие в акциях «Милосердие» (участие в благотворительных концертах в социально-реабилитационном центре, детских садах);</p> <p>выполнение правил поведения: школьная форма, «Мои учебники» (рейд)</p> <p>участие в общешкольных и классных мероприятиях;</p> <p>участие в конкурсе «История моей семьи» совместно с родителями;</p> <p>организация совместных с родителями и общественностью школьных КТД («День Матери», «День защитника Отечества» и др.)</p>	<p>Представление о правилах и нормах поведения между поколениями, носителями разных убеждений.</p> <p>Нравственно-этический опыт взаимодействия со сверстниками, взрослыми в соответствии с нормами морали.</p> <p>Уважительное отношение к традиционным религиям.</p> <p>Неравнодушие, сочувствие, милосердие, способность правильно реагировать на негативные поступки.</p> <p>Знание и бережное отношение к традициям семьи и школы</p>
4 класс	
Беседы на уроках литературного чтения,	Представление о моральных

<p>окружающего мира, православной культуры, ИЗО.</p> <p>Беседы, тематические классные часы: «Что такое характер?», «Душевность и бездушность», «Что значит быть счастливым?», «Мир без улыбки. Какой он?», «Кем и каким я хочу быть?», «Достоинства и недостатки».</p> <p>Сюжетно-ролевые игры: «Подумай, как поступить», «Если я понимаю настроение другого, то я: а) смогу ему помочь, б) не обижу его, в) поддержу его, г) улучшу его настроение, д) буду доволен, е) свой вариант.</p> <p>Написать сочинение «Мой характер и мои поступки»</p> <p>Классные и школьные праздники «Осенний калейдоскоп», «Зимушка- зима»;</p> <p>Участие в проекте «Пословицы и поговорки, отражающие нравственные ценности», «Изречения великих людей о нравственности»</p> <p>Участие в акциях: ко Дню пожилого человека; «Ветеран живет рядом» (встречи с ветеранами, возложение цветов), «Мама, милая мама»; «Милосердие»</p> <p>Участие в благотворительных концертах социальной гостинной, детских садах);</p> <p>Выполнение правил поведения: школьная форма (рейд);</p> <p>Участие в общешкольных и классных мероприятиях;</p> <p>Участие в конкурсе «Судьба семьи в судьбе страны» совместно с родителями;</p> <p>Организация совместных с родителями и общественностью школьных КТД («День Матери», «День защитника Отечества», «Мама, папа, я - спортивная семья» и др.)</p>	<p>нормах и нравственных правилах взаимоотношений между поколениями, представителями различных социальных групп.</p> <p>Уважительное отношение к традиционным религиям, милосердие, толерантность, способность элементарно анализировать нравственную сторону своих поступков и поступков других.</p>
---	---

Направление: «Воспитание трудолюбия, творческого отношения к учению, труду, жизни».

Содержание	Формы воспитательной деятельности
<p>В процессе изучения учебных дисциплин и проведения внеурочных мероприятий обучающиеся получают первоначальные представления о роли знаний, труда и значении творчества в жизни человека и общества.</p>	<p>Участие в экскурсиях по поселку, городу Белгороду (с целью знакомства с различными видами труда).</p> <p>Экскурсии на производственные предприятия (с целью ознакомления с различными профессиями, встречи с представителями разных профессий)</p> <p>Организация и проведение презентаций «Труд наших родных».</p>
<p>Получают первоначальные навыки сотрудничества, ролевого взаимодействия со сверстниками,</p>	<p>Сюжетно-ролевые экономические игры, праздники труда, ярмарки, конкурсы, города мастеров, организация детских фирм.</p>

старшими детьми, взрослыми в учебно-трудовой деятельности.	
Приобретение опыта уважительного и творческого отношения к учебному труду	Презентации учебных и творческих достижений, стимулирование творческого учебного труда, предоставление обучающимся возможностей творческой инициативы в учебном труде.
Приобретают начальный опыт участия в различных видах общественно полезной деятельности на базе образовательного учреждения и взаимодействующих с ним учреждений дополнительного образования, других социальных институтов.	Занятие народными промыслами, природоохранительная деятельность, работа в творческих и учебно- производственных мастерских, трудовые акции, деятельность творческих общественных объединений.
Приобретают умения и навыки самообслуживания в школе и дома.	Самообслуживание, дежурство по классу и в столовой, персональные выставки, презентации, творческие отчеты, проектная деятельность, устные журналы.
Участвуют во встречах и беседах с выпускниками своей школы, знакомятся с биографиями выпускников, показавших достойные примеры высокого профессионализма, творческого отношения к труду и жизни	Дискуссия, форум, вечер, час общения, классное собрание, собрание детей и родителей, поход, экскурсия, встречи с интересными людьми, посиделки.

Задачи :

- 1.Формировать представления о ведущей роли образования, труда и значение творчества в жизни человека и общества.
- 2.Воспитывать уважение к труду и творчеству старших и сверстников; ценностное отношение к учебе как виду творческой деятельности и бережном отношении к результатам своего труда, труда других людей, к школьному имуществу, учебникам, личным вещам.
- 3.Формировать представления об основных профессиях
- 4.Формировать первоначальные навыки коллективной работы
- 5.Стимулировать проявление отрицательного отношения к лени и небрежности в труде и учебе.
- 6.Формировать личностные качества, такие, как дисциплинированность, последовательность и настойчивость в выполнении учебных и учебно- трудовых заданий

Виды и формы деятельности (урочной и внеурочной)	Планируемые результаты
1 класса	
Уроки технологии, ИЗО, окружающего мира, литературного чтения (Технология - роль труда и творчества, его различные виды, обучение разным трудовым операциям, важность их последовательности для получения результата и т.п. Окружающий мир - знакомство с профессиями и ролью труда (в т.ч. труда учёных) в развитии общества, преобразования природы. Литературное чтение, изобразительное искусство, музыка роль творческого труда писателей, художников, музыкантов.	Воспитание трудолюбия, творческого отношения к труду, учению, жизни. Добросовестное отношение к труду к выполнению поручений учителя. Элементарные представления о различных профессиях. Первоначальные навыки трудового сотрудничества со

<p>Беседы «Что делают из бумаги», «Что значит быть бережливым», «Как рубашка в поле выросла», «Труд людей вокруг нас», «Что умеют делать золотые руки», «Чудесный материал» (глина и использование ее человеком).</p> <p>Игры и упражнения, развивающие фантазию «Кто спрятался в куске глины», «На что или на кого похожи шишка, лист, веточка и др.» «Значение воды для жизни растений», «Как сделана тетрадь», «Машины вокруг нас», «Машины, облегчающие труд человека в быту», «Что делают из тканей».</p> <p>Библиотечные уроки («Необходимость труда», «Тысяча профессий», «Книжный праздник».</p> <p>Лекторий: «В стране ремесел»</p> <p>Проигрывание сюжетов: «Как поднять настроение маме», «Мамины помощники», «Сами хозяйничаем дома»: как убрать в комнате, помыть посуду и т.д.</p> <p>конкурс рисунков о семье;</p> <p>Экологический десант по уборке пришкольной территории</p> <p>Сбор семян для птиц.</p> <p>Встречи и классные часы с людьми различных профессий и родителями;</p> <p>Практикум по уходу за комнатными растениями;</p> <p>Участие в акциях: «Покормите птиц зимой» - изготовление кормушек для птиц, «Сделай добрые дела», «Книга - твой друг, береги ее!» «Охраняйте первоцветы», «Живи елка!»,</p> <p>Организация совместных с родителями и общественностью школьных КТД («Мастерская Деда Мороза», «День Матери», «День защитника Отечества» и др.)</p> <p>Проектно-исследовательские, творческие работы учащихся.</p> <p>Выставка рисунков и поделок «Труд и отдых в семье»</p>	<p>сверстниками, родителями;</p> <p>Первоначальный опыт участия в делах класса;</p> <p>формирование положительной мотивации учения, любознательности, интереса к чтению</p>
2 класс	
<p>Уроки технологии, ИЗО, окружающего мира, литературного чтения, православной культуры. (Роль труда и творчества, его различные виды, обучение разным трудовым операциям, важность их последовательности для получения результата и т.п. Знакомство с профессиями и ролью труда в развитии общества, преобразования природы. Роль творческого труда писателей, художников, музыкантов).</p> <p>Библиотечные уроки («Тысяча профессий», «Правила учебного труда».</p> <p>Лекторий: «В стране ремесел»</p> <p>Экологический десант по уборке пришкольной</p>	<p>Трудолюбие, обросовестное отношение к учебному труду.</p> <p>Первоначальные навыки трудового сотрудничества со сверстниками, со взрослыми.</p> <p>Первоначальный опыт участия в трудовых делах класса и школы.</p> <p>Представление о профессии своих родителей</p>

<p>территории. Сбор семян для птиц.</p> <p>Встречи и классные часы с людьми различных профессий и родителями;</p> <p>Экскурсии на промышленные города Алексеевка «Путешествие Чистюли»; —организация совместных с родителями и общественностью школьных КТД («Мастерская Деда Мороза», «День Матери», «День защитника Отечества» и др.)</p> <p>Участие в акциях: «Покормите птиц зимой» - изготовление кормушек для птиц, «Сделай добрые дела», «Книга - твой друг, береги ее!» «Охраняйте первоцветы», «Живи елка!»,</p> <p>Работа по уходу за комнатными растениями;</p> <p>Массовое участие в интеллектуальных и творческих конкурсах: «Русский медвежонок», «Инфознайка», «Интеллект- экспресс»; «ЭМУ», «Кенгуру» и др.</p> <p>Проектно-исследовательские, творческие (художественные, литературные) работы учащихся.</p>	
3 класс	
<p>Уроки технологии, ИЗО, окружающего мира, литературного чтения, православной культуры.</p> <p>Беседы «Различные виды бумаги», «Какие текстильные изделия мы знаем», «Народные художественные промыслы», «Комнатные растения и уход за ними».</p> <p>Библиотечные уроки: «Умственный и физический труд».</p> <p>Лекторий: «В стране ремесел».</p> <p>Дежурство по классу и столовой.</p> <p>Встречи и классные часы с людьми различных профессий и родителями.</p> <p>Праздник «Ярмарка. Чем богаты!».</p> <p>Участие в акциях: «Покормите птиц зимой» - изготовление кормушек для птиц, «Сделай добрые дела», «Книга - твой друг, береги ее!» «Охраняйте первоцветы», «Живи елка!»,</p> <p>Работа по уходу за комнатными растениями;</p> <p>Массовое участие в интеллектуальных и творческих конкурсах: «Русский медвежонок», «Инфознайка», «Интеллект- экспресс»; «ЭМУ», «Кенгуру» и др.</p> <p>Проектно-исследовательские, творческие (художественные, литературные) работы учащихся.</p> <p>Экологический десант по уборке пришкольной территории. Сбор семян для птиц.</p>	<p>Уважительное отношение к человеку труда и Ценностное отношение к творчеству.</p> <p>творческое отношение к учебному труду.</p> <p>Осознание важности труда в жизни людей.</p> <p>Потребность и начальные умения выразить себя в творческой деятельности.</p>
4 класс	
<p>Уроки технологии, ИЗО, окружающего мира, литературного чтения, православной культуры. (Беседы: «Как переплетают книги», «Использование электроэнергии на производстве, в быту, транспорте.</p>	<p>ценностное и творческое отношение к труду, -осознание полезности и необходимости трудиться,</p>

<p>Экономия электроэнергии», «Ткани в быту и технике», «Значение овощных растений в жизни человека»), библиотечные уроки (Лекторий: «В стране ремесел»), дежурство по классу, школе и столовой; День самоуправления; субботники на территории школы; встречи и классные часы с известными людьми города различных профессий и родителями; виртуальные экскурсии по знакомству с разными профессиями своего края и мира; экскурсии в поликлинику, в школьные мастерские (знакомство с преподавателями технологии), во Дворец Творчества, на фермерское подворье; генеральная уборка класса; участие в акции «Чистая школа - чистый город»; праздник «Город Мастеров», благотворительные акции ко Дню пожилого человека; организация совместных с родителями и общественностью школьных КТД («Мастерская Деда Мороза», «День Матери», «День защитника Отечества», «День Победы» и др.) акция «Помоги птицам!», «Берегите первоцветы!» мастерская «Книжкина больница»; массовое участие в интеллектуальных и творческих конкурсах: «Русский медвежонок», «Инфознайка», «Интеллект-экспресс» и др. Проектно-исследовательские, творческие (художественные, литературные) работы учащихся.</p>	<p>потребность выразить себя в творчестве, мотивация в реализации своих способностей в творчестве и социально-полезной деятельности</p>
--	---

Направление: «Воспитание ценностного отношения к природе, окружающей среде»

Содержание	Формы воспитательной деятельности
Сформировать элементарные представления об этнокультурных ценностях своего народа, других стран	беседа, просмотр учебных фильмов, экскурсия, прогулка, туристические походы и путешествия;
О традициях этического отношения к природе в культуре народов России	создание цветочных клумб
О нормах экологической этики;	очистка доступных территорий от мусора
Сформировать первоначальный опыт участия в природоохранной деятельности	Экологические акции: высадка растений на пришкольных клумбах

Задачи :

Воспитывать ценностное отношение к природе и всем формам жизни, бережное отношение к растениям и животным

Воспитывать бережное, гуманное отношение ко всему живому.

Прививать опыт природоохранной деятельности.

Развивать интерес к природе, природным явлениям и формам жизни, формировать понимание активной роли человека в природе.

Виды и формы деятельности (урочной и внеурочной)	Планируемые результаты
1 класса	
<p>Участие в марафоне «Давай докажем что не зря, на нас надеется земля»</p> <p>Участие в Всероссийских детских экологических форумах «Зеленая планета», «Окружающая среда – Человек –Здоровье».</p> <p>Всероссийский день охраны труда, акция «Марш парков», «Дни защиты от экологической опасности»</p> <p>Походы в парк города Алексеевки, на реку Тихая сосна;</p> <p>Экскурсии в краеведческий музей;</p> <p>работа с природным материалом на уроках технологии;</p> <p>Беседы, классные часы «Береги природу родного края»;</p> <p>Творческие работы на уроках ИЗО;</p> <p>работа на территории школы (клумбы)</p> <p>Выставки детского творчества «Экология глазами души» «Зеркало природы»«Природа и творчество»</p> <p>«Зимняя фантазия»</p> <p>Просмотр фильма на экологическую тематику</p> <p>Прослушивание русских народных песен о природе, природных явлениях</p> <p>Экскурсия в школьную библиотеку «Мой М.Пришвин»</p> <p>Просмотр фоторепортажа «Мой любимый уголок природы».</p> <p>Беседа «Люди! Берегите природу!» , «Наша зеленая планета»</p> <p>Кл.час «О пользе комнатных растений»</p> <p>Выставка рисунков: «Земля – наш общий дом».</p>	<p>Элементарные знания о традициях нравственно-этического отношения к природе в культуре народов России;первоначальный опыт участия в природоохранной деятельности в школе, на пришкольном участке, в поселке</p>
2 класс	
<p>Участие в марафоне «Давай докажем что не зря, на нас надеется земля»</p> <p>Беседы, классные часы «Береги природу родного края».</p> <p>Участие в Всероссийских детских экологических форумах «Зеленая планета», «Окружающая среда – Человек –Здоровье».</p> <p>Всероссийский день охраны труда, акция «Марш парков», «Дни защиты от экологической опасности»</p> <p>Выставки детского творчества «Экология глазами души»</p> <p>«Зеркало природы»</p> <p>«Природа и творчество»</p> <p>«Зимняя фантазия»</p>	<p>понятие бережливости и сохранения природы родного края,</p> <p>первоначальный опыт участия в работе на пришкольном участке, во дворе, опыт ухода за комнатными и декоративными растениями</p>

<p>Поездки в зоопарк, экскурсии в краеведческий музей; Акция «Что положить в кормушку для птиц» Работа с природным материалом на уроках труда, Беседы, классные часы «Моя Белгородчина», «История моего города» Творческие работы на уроках ИЗО, окружающего мира; Работа на территории школы (клумбы) Месячник экологической безопасности; Выставка рисунков: «Земля – наш общий дом».</p>	
3 класс	
<p>Участие в марафоне «Давай докажем что не зря, на нас надеется земля». Участие в Всероссийских детских экологических форумах «Зеленая планета», «Окружающая среда – Человек –Здоровье». Всероссийский день охраны труда, акция «Марш парков», «Дни защиты от экологической опасности». Выставки детского творчества «Экология глазами души» «Зеркало природы» «Природа и творчество» «Зимняя фантазия» Беседы, классные часы «Береги природу родного края»; Праздник «Осенняя фантазия»; Выставка «Дары осени»; Экологический слет «Чистая тропа»; Акция «Скворцы прилетели»; Месячник экологической безопасности;</p>	<p>Первоначальный опыт эстетического, морального, нравственного отношения в природе, начальные знания о вредных факторах, влияющих на экологию, личный опыт участия в экологических инициативах, проектах</p>
4 класс	
<p>Участие в марафоне «Давай докажем что не зря, на нас надеется земля». Участие в Всероссийских детских экологических форумах «Зеленая планета», «Окружающая среда – Человек –Здоровье». Всероссийский день охраны труда, акция «Марш парков», «Дни защиты от экологической опасности» Выставки детского творчества «Экология глазами души» «Зеркало природы» «Зимняя фантазия» Конкурс рисунков «В мире животных и растений»; Беседы: «Народные приметы»; «Лесная азбука» (правила поведения в лесу) Конкурс проектов «Школа - наш дом, будь хозяином в нем»;</p>	<p>ценностное отношение к природе. элементарные представления о нормах экологической этики, личный опыт участия в экологических мероприятиях</p>

программа «История моего города». акция «Моё дерево». Месячник экологической безопасности	
---	--

Направление: «Воспитание ценностного отношения к прекрасному, формирование представлений об эстетических идеалах и ценностях («эстетическое воспитание»).

Содержание	Формы воспитательной деятельности
Получение элементарных представлений об эстетических идеалах и художественных ценностях культуры России, культур народов России	В ходе изучения инвариантных и вариативных учебных дисциплин, посредством встреч с представителями творческих профессий, экскурсий на художественные производства, к памятникам зодчества и на объекты современной архитектуры, ландшафтного дизайна и парковых ансамблей, знакомства с лучшими произведениями искусства в музеях, на выставках, по репродукциям, учебным фильмам
Ознакомление с эстетическими идеалами, традициями художественной культуры родного края, с фольклором и народными художественными промыслами	В системе экскурсионно-краеведческой деятельности, внеклассных мероприятий, включая шефство над памятниками культуры вблизи образовательного учреждения, посещение конкурсов и фестивалей исполнителей народной музыки, художественных мастерских, театрализованных народных ярмарок, фестивалей народного творчества, тематических выставок
Обучение видеть прекрасное в окружающем мире, природе родного края, в том, что окружает обучающихся в пространстве образовательного учреждения и дома, сельском и городском ландшафте, в природе в разное время суток и года, в различную погоду	Разучивание стихотворений, знакомство с картинами, участие в просмотре учебных фильмов, фрагментов художественных фильмов о природе, городских и сельских ландшафтах; обучение понимать красоту окружающего мира через художественные образы
Обучение видеть прекрасное в поведении и труде людей, знакомство с местными мастерами прикладного искусства, наблюдение за их работой	Участие в беседах «Красивые и некрасивые поступки», «Чем красивы люди вокруг нас», беседах о прочитанных книгах, художественных фильмах, телевизионных передачах, компьютерных играх; обучение различать добро и зло, отличать красивое от безобразного, плохое от хорошего, созидательное от разрушительного
Получение первоначального опыта самореализации в различных видах творческой деятельности, умения выражать себя в доступных видах и формах художественного творчества	Творческие работы, ярмарки, акции

Задачи :

1. Формировать умения видеть красоту природы, труда и творчества
2. Расширять представления о душевной и физической красоте

3. Воспитывать интерес к занятиям художественным творчеством, интерес к чтению, произведениям искусств, детским спектаклям, выставкам, концертам.
4. Стимулировать стремление к соблюдению опрятного внешнего вида

Виды и формы деятельности (урочной и внеурочной)	Планируемые результаты
1 класс	
<p>Уроки литературного чтения, музыки, ИЗО. поездки в театр, цирк, зоопарк, на выставки. Участие в выставке букетов совместно с родителями «Осенняя фантазия» Экскурсии в городские библиотеки на тему «Знакомство с библиотекой» Знакомство с художниками и поэтами п. Разумное. Рождественские посиделки. История колядок. Рождественская ярмарка. Изготовление открыток и подарков для пап, мам, бабушек и дедушек. Календарь православных праздников. Изучение народных традиций. Изготовление сувениров. Выставка рисунков «пасхальная радость» Классные и школьные праздники, выставки, конкурсы, концерты.</p>	<p>первоначальные умения видеть красоту в окружающем мире, первоначальный опыт постижения народного творчества, элементарные представления о душевной красоте человека.</p>
2 класс	
<p>Уроки литературного чтения, музыки, ИЗО. Посещения, музеев, выставочных залов, библиотек г.Алексеевки. Фотоконкурс «Славим осень золотую», «Мой край – родная Белгородчина» Выставка «Нарисуй осень в красках», «Пасхальная радость» Экскурсия в храм Участие в выставке букетов совместно с родителями «Осенняя фантазия» Встречи с художниками и поэтами г. Алексеевки. Рождественские посиделки. Рождественская ярмарка. Изготовление открыток и подарков для пап, мам, бабушек и дедушек. Календарь православных праздников. Изучение народных традиций. Изготовление сувениров. Классные и школьные праздники, выставки, конкурсы, концерты. Участие в конкурсах творческих работ; уроки внеклассного чтения.</p>	<p>понимание красоты в поступках людей, эмоциональный опыт эстетических переживаний, наблюдений в природе и социуме</p>
3 класс	
<p>Уроки литературного чтения, музыки, ИЗО. Посещения, библиотек г.Алексеевки. Фотоконкурс «Славим осень золотую», «Мой край – родная Белгородчина» и др. Выставка «Нарисуй осень в красках», «Пасхальная радость»</p>	<p>начальный опыт эмоционального постижения художественных произведений, представление о ценностях отечественной</p>

<p>Экскурсия в храм Участие в выставке букетов совместно с родителями «Осенняя фантазия» Экскурсии в городские библиотеки библиотеки. Встречи с художниками и поэтами г. Алексеевки. Рождественские посиделки. Рождественская ярмарка. Изготовление открыток и подарков для пап, мам, бабушек и дедушек. Календарь православных праздников. Изучение народных традиций. Изготовление сувениров. Классные и школьные праздники, выставки, конкурсы, концерты. Участие в конкурсах творческих работ; Уроки внеклассного чтения.</p>	<p>культуры и культуры своего края</p>
4 класс	
<p>Уроки литературного чтения, музыки, ИЗО. Фотоконкурс «Славим осень золотую», «Мой край – родная Белгородчина» и др. Выставка «Нарисуй осень в красках», «Пасхальная радость» Экскурсия в храм Участие в выставке букетов совместно с родителями «Осенняя фантазия» Встречи с художниками и поэтами г. Алексеевки. Рождественские посиделки. Рождественская ярмарка. Изготовление открыток и подарков для пап, мам, бабушек и дедушек. Календарь православных праздников. Изучение народных традиций. Изготовление сувениров. Классные и школьные праздники, выставки, конкурсы, концерты. Участие в предметных месячниках, олимпиадах, смотров знаний, интеллектуальных аукционов, игр. Уроки внеклассного чтения.</p>	<p>начальные представления об эстетическом отношении к окружающему миру и к себе, представление о художественных и эстетических ценностях отечественной культуры, потребность к самореализации своих способностей в эстетическом пространстве школы, семьи</p>

Совместная деятельность МБОУ «СОШ № 3» , семьи и общественности по духовно-нравственному развитию и воспитанию обучающихся

Духовно-нравственное развитие и воспитание обучающихся на уровне начального общего образования осуществляются МБОУ «СОШ №3» совместно семьёй, внешкольными учреждениями по месту жительства. Взаимодействие школы и семьи имеет решающее значение для организации нравственного уклада жизни обучающегося. В формировании такого уклада свои традиционные позиции сохраняют учреждения дополнительного образования, культуры и спорта. Таким образом, важным условием эффективной реализации задач духовно-нравственного развития и воспитания обучающихся является эффективность педагогического взаимодействия различных социальных субъектов при ведущей роли педагогического коллектива образовательного учреждения.

Повышение педагогической культуры родителей (законных представителей) обучающихся

Одной из педагогических задач разработки и реализации данной программы является организация эффективного взаимодействия школы и семьи в целях духовно-нравственного развития и воспитания учащихся в следующих направлениях:

Повышение педагогической культуры родителей (законных представителей) учащихся путем проведения родительских собраний организации всеобща для родителей, выпуска информационных материалов, публичного доклада школы по итогам работы за год.

Совершенствования межличностных отношений педагогов, учащихся и родителей путем организации совместных мероприятий, праздников, акций (например, ярмарки, театральные постановки к Новому году).

Расширение партнерских взаимоотношений с родителями путем привлечения их к активной деятельности в составе Управляющего совета, активизации деятельности родительских комитетов классных коллективов учащихся, проведения совместных школьных акций.

В школе проводится спортивный праздник «Мама, папа и я - спортивная семья», позволяющий родителям ученика увидеть его в другой обстановке (отличной от домашней), проявить себя в совместной деятельности, что приводит к улучшению детско-родительских отношений. Праздник организуется в спортивном зале школы, чтобы учителя также имели возможности ближе познакомиться с родителями своих учеников.

Школа активно взаимодействует с социальными партнерами в целях реализации программы духовно-нравственного развития и воспитания учащихся.

Система работы образовательного учреждения по повышению педагогической культуры родителей (законных представителей) в обеспечении духовно-нравственного развития и воспитания обучающихся младшего школьного возраста основана на следующих принципах:

совместная педагогическая деятельность семьи и образовательного учреждения, в том числе в определении основных направлений, ценностей и приоритетов деятельности образовательного учреждения по духовно-нравственному развитию и воспитанию обучающихся, в разработке содержания и реализации программ духовно-нравственного развития и воспитания обучающихся, оценке эффективности этих программ;

сочетание педагогического просвещения с педагогическим самообразованием родителей (законных представителей);

педагогическое внимание, уважение и требовательность к родителям (законным представителям);

поддержка и индивидуальное сопровождение становления и развития педагогической культуры каждого из родителей (законных представителей);

содействие родителям (законным представителям) в решении индивидуальных проблем воспитания детей;

опора на положительный опыт семейного воспитания.

Права и обязанности родителей (законных представителей) в современных условиях определены в статьях 38, 43 Конституции Российской Федерации, главе 12 Семейного кодекса Российской Федерации, статьях 33,34,37,38, 40-45 ФЗ-273 «Об образовании в Российской Федерации».

Знания, получаемые родителями (законными представителями), должны быть востребованы в реальных педагогических ситуациях и открывать им возможности активного, квалифицированного, ответственного, свободного участия в воспитательных программах и мероприятиях.

Содержание программ повышения педагогической культуры родителей (законных представителей) должно отражать содержание основных направлений духовно-нравственного развития и воспитания обучающихся на ступени начального общего образования.

Сроки и формы проведения мероприятий в рамках повышения педагогической культуры родителей необходимо согласовывать с планами воспитательной работы образовательного учреждения. Работа с родителями (законными представителями), как правило, должна предшествовать работе с обучающимися и подготавливать к ней.

Формы работы с родителями:

- родительские собрания на духовно-нравственные темы;
- лекторий для родителей;
- открытые показы воспитательно-образовательного процесса;
- вечера вопросов и ответов;
- проведение совместных учебных мероприятий (выставки, конкурсы, родительские семинары-собеседования на диалоговой основе, тематические семинары с использованием ТОО);
- факультативные занятия совместно с родителями: анкетирование и тестирование родителей с целью выявления ошибок и коррекции процесса духовно-нравственного воспитания в семье;
- индивидуальные консультации специалистов;
- наглядные виды работы: информационные стенды для родителей, папки-передвижки, выставки детских работ, дидактических игр, литературы;
- экскурсии;
- визиты домой;
- ведение социальной карты с целью изучения, обобщения и распространения опыта семейного воспитания;
- индивидуальная работа с детьми дома
- совместные с родителями праздники, именины детей;
- совместное посещение храма.

Совместная педагогическая деятельность семьи и школы

Воспитание гражданственности, патриотизма, уважения к правам, свободам и обязанностям человека:

- Организация встреч учащихся школы с родителями-военнослужащими;
 - Посещение семей, в которых есть (или были) ветераны войны;
 - Привлечение родителей к подготовке и проведению праздников, фестивалей;
 - Изучение семейных традиций;
 - Организация и проведение семейных встреч, конкурсов и викторин;
 - Организация совместных экскурсий в музей боевой и трудовой славы;
 - Совместные проекты;
- Воспитания нравственных чувств и этического сознания:
- оформление информационного стенда «Для вас, родители»;
 - тематические общие родительские собрания;
 - участие родителей в работе Управляющего совета;
 - организация субботников по благоустройству территории;
 - организация и проведение совместных праздников, экскурсионных походов, посещение театров, музеев;
 - праздник «Здравствуй, школа!»;
 - праздник «Золотая осень»;
 - новогодний праздник;
 - праздник «Масленица»;
 - праздник последнего звонка;
- Участие родителей в смотрах - конкурсах, проводимых в школе;
- на лучшую новогоднюю игрушку;
 - на лучшее оформление помещений к новому году;
 - самый уютный класс;
 - родительский лекторий «Отцы и дети»;

-индивидуальные консультации (психологическая, логопедическая, педагогическая и медицинская помощь);

изучение мотивов и потребностей родителей.

Воспитание трудолюбия, творческого отношения к учению, труду, жизни:

Организация и проведение совместных праздников - «В мире профессий»; «Жили-были».

Участие родителей в смотрах - конкурсах, проводимых в школе: «Зимняя фантазия», «Выставка цветов», «И снова осени дарует нам портрет»

Праздники-игры по теме труда, ярмарки

Организация экскурсии на производственные предприятия с привлечением родителей;

Участие в коллективно-творческих делах по подготовке трудовых праздников;

Организация встреч-бесед с родителями - людьми различных профессий, прославившихся своим трудом, его результатами;

Совместные проекты с родителями «Наш самый чистый школьный двор»; конкурс «Скворечник», «Кормушка»

Воспитание ценностного отношения к природе, окружающей среде

Проведение бесед по теме «Природа - наш общий дом».

Проведение совместных экскурсий: в городской парк

Организация коллективных походов в природу .

Участие в школьных, и муниципальных акциях по благоустройству территории.

Разработка проектно-исследовательской деятельности по экологической тематике.

Смотр совместных творческих работ «Осенний букет», «Зимняя сказка».

Воспитание ценностного отношения к прекрасному, формирование представлений об эстетических идеалах и ценностях (эстетическое воспитание).

Участие учащихся вместе с родителями в проведении выставок семейного художественного творчества, музыкальных вечеров;

Встречи-беседы с людьми творческих профессий;

Участие в художественном оформлении школьных классов, помещений школы к праздникам, мероприятиям;

Участие в шефстве класса, школы над памятниками культуры.

Система работы МОУ СОШ № 3 г.Алексеевки Белгородской области по повышению педагогической культуры родителей в обеспечении духовно-нравственного развития и воспитания обучающихся младшего школьного возраста основана на следующих принципах:

совместная педагогическая деятельность семьи и школы

сочетание педагогического просвещения с педагогическим самообразованием

поддержка и индивидуальное сопровождение становления и развития педагогической культуры каждого из родителей

педагогическое внимание, уважение и требовательность к родителям

содействие родителям (законным представителям) в решении индивидуальных проблем воспитания детей

опора на положительный опыт семейного воспитания

Планируемые результаты духовно-нравственного развития и воспитания обучающихся на уровне начального общего образования

В результате реализации программы духовно-нравственного развития и воспитания обучающихся на ступени начального общего образования должно обеспечиваться достижение обучающимися:

·воспитательных результатов — тех духовно-нравственных приобретений, которые получил обучающийся вследствие участия в той или иной деятельности (например,

приобрёл, участвуя в каком-либо мероприятии, некое знание о себе и окружающих, опыт самостоятельного действия, пережил и прочувствовал нечто как ценность);

·эффекта — последствия результата, того, к чему привело достижение результата (развитие обучающегося как личности, формирование его компетентности, идентичности и т. д.).

Воспитательные результаты распределяются по трём уровням.

Первый уровень результатов — приобретение обучающимися социальных знаний (об общественных нормах, устройстве общества, социально одобряемых и не одобряемых формах поведения в обществе и т. п.), первичного понимания социальной реальности и повседневной жизни. Для достижения данного уровня результатов особое значение имеет взаимодействие обучающегося со своими учителями (в основном и дополнительном образовании) как значимыми для него носителями положительного социального знания и повседневного опыта.

Второй уровень результатов — получение обучающимися опыта переживания и позитивного отношения к базовым ценностям общества, ценностного отношения к социальной реальности в целом. Для достижения данного уровня результатов особое значение имеет взаимодействие обучающихся между собой на уровне класса, образовательного учреждения, т. е. в защищённой, дружественной просоциальной среде, в которой ребёнок получает (или не получает) первое практическое подтверждение приобретённых социальных знаний, начинает их ценить (или отвергает).

Третий уровень результатов — получение обучающимся начального опыта самостоятельного общественного действия, формирование у младшего школьника социально приемлемых моделей поведения. Только в самостоятельном общественном действии человек действительно становится (а не просто узнаёт о том, как стать) гражданином, социальным деятелем, свободным человеком. Для достижения данного уровня результатов особое значение имеет взаимодействие обучающегося с представителями различных социальных субъектов за пределами образовательного учреждения, в открытой общественной среде.

С переходом от одного уровня результатов к другому существенно возрастают воспитательные эффекты:

·на первом уровне воспитание приближено к обучению, при этом предметом воспитания как учения являются не столько научные знания, сколько знания о ценностях;

·на втором уровне воспитание осуществляется в контексте жизнедеятельности школьников и ценности могут усваиваться ими в форме отдельных нравственно ориентированных поступков;

·на третьем уровне создаются необходимые условия для участия обучающихся в нравственно ориентированной социально значимой деятельности и приобретения ими элементов опыта нравственного поведения и жизни.

Таким образом, знания о ценностях переводятся в реально действующие, осознанные мотивы поведения, значения ценностей присваиваются обучающимися и становятся их личностными смыслами, духовно-нравственное развитие обучающихся достигает относительной полноты.

Переход от одного уровня воспитательных результатов к другому должен быть последовательным, постепенным.

Действия педагога, направленные на достижения воспитательных результатов.

Уровень	Особенности возрастной категории	Действия педагога
1 уровень (1 класс) Приобретение	Восприимчивость к новому социальному знанию, стремление понять новую школьную	Педагог должен поддержать стремление ребенка к новому социальному знанию, создать условия для самого воспитанника в формировании его личности,

школьником социальных знаний	реальность	включение его в деятельность по самовоспитанию (самоизменению) В основе используемых воспитательных форм лежит системно-деятельностный подход (усвоение человеком нового для него опыта поведения и деятельности)
2 уровень (2-3 класс) Получение школьником опыта переживания и позитивного отношения к базовым ценностям общества	Во втором и третьем классе, как правило, набирает силу процесс развития детского коллектива, резко активизируется межличностное взаимодействие младших школьников друг с другом	Создание педагогом воспитательной среды, в которой ребенок способен осознать, что его поступки, во-первых, не должны разрушать его самого и включающую его систему (семью, коллектив, общество в целом), а во-вторых, не должны привести к исключению его из этой системы. В основе используемых воспитательных форм лежит системно-деятельностный подход и принцип сохранения целостности систем.
3 уровень (4класс) Получение школьником опыта самостоятельно го общественного действия.	Потребность в самореализации, в общественном признании, в желаниями проявить и реализовать свои потенциальные возможности, готовность приобрести для этого новые необходимые личностные качества и способности	Создание к четвертому классу для младшего школьника реальной возможности выхода в пространство общественного действия т.е. достижения третьего уровня воспитательных результатов. Такой выход для ученика начальной школы должен быть обязательно оформлен как выход в дружественную среду. Свойственные современной социальной ситуации конфликтность и неопределенность должны быть в известной степени ограничены. Однако для запуска и осуществления процессов самовоспитания необходимо, прежде всего, сформировать у ребенка мотивацию к изменению себя и приобретение необходимых новых внутренних качеств. Без решения этой проблемы ученик попросту окажется вне пространства деятельности по самовоспитанию, и все усилия педагога будут тщетны. В основе используемых воспитательных форм лежит системно-деятельностный подход и принцип сохранения целостности систем

Достижение трёх уровней воспитательных результатов обеспечивает появление значимых эффектов духовно-нравственного развития и воспитания обучающихся — формирование основ российской идентичности, присвоение базовых национальных ценностей, развитие нравственного самосознания, укрепление духовного и социально-психологического здоровья, позитивного отношения к жизни, доверия к людям и обществу и т. д.

По каждому из направлений духовно-нравственного развития и воспитания обучающихся на уровне начального общего образования должны быть предусмотрены и могут быть достигнуты обучающимися следующие воспитательные результаты.

Воспитание гражданственности, патриотизма, уважения к правам, свободам и обязанностям человека:

- ценностное отношение к России, своему народу, своему краю, отечественному культурно-историческому наследию, государственной символике, законам Российской Федерации, русскому и родному языку, народным традициям, старшему поколению;

- элементарные представления об институтах гражданского общества, о государственном устройстве и социальной структуре российского общества, наиболее значимых страницах истории страны, об этнических традициях и культурном достоянии своего края, о примерах исполнения гражданского и патриотического долга;

- первоначальный опыт постижения ценностей гражданского общества, национальной истории и культуры;

- опыт ролевого взаимодействия и реализации гражданской, патриотической позиции;

- опыт социальной и межкультурной коммуникации;

- начальные представления о правах и обязанностях человека, гражданина, семьянина, товарища.

Воспитание нравственных чувств и этического сознания:

- начальные представления о моральных нормах и правилах нравственного поведения, в том числе об этических нормах взаимоотношений в семье, между поколениями, этносами, носителями разных убеждений, представителями различных социальных групп;

- нравственно-этический опыт взаимодействия со сверстниками, старшими и младшими детьми, взрослыми в соответствии с общепринятыми нравственными нормами;

- уважительное отношение к традиционным религиям;

- неравнодушие к жизненным проблемам других людей, сочувствие к человеку, находящемуся в трудной ситуации;

- способность эмоционально реагировать на негативные проявления в детском обществе и обществе в целом, анализировать нравственную сторону своих поступков и поступков других людей;

- уважительное отношение к родителям (законным представителям), к старшим, заботливое отношение к младшим;

- знание традиций своей семьи и образовательного учреждения, бережное отношение к ним.

Воспитание трудолюбия, творческого отношения к учению, труду, жизни:

- ценностное отношение к труду и творчеству, человеку труда, трудовым достижениям России и человечества, трудолюбие;

- ценностное и творческое отношение к учебному труду;

- элементарные представления о различных профессиях;

- первоначальные навыки трудового творческого сотрудничества со сверстниками, старшими детьми и взрослыми;

- осознание приоритета нравственных основ труда, творчества, создания нового;

- первоначальный опыт участия в различных видах общественно полезной и лично значимой деятельности;

- потребности и начальные умения выражать себя в различных доступных и наиболее привлекательных для ребёнка видах творческой деятельности;

- мотивация к самореализации в социальном творчестве, познавательной и практической, общественно полезной деятельности.

Воспитание ценностного отношения к природе, окружающей среде (экологическое воспитание):

- ценностное отношение к природе;
 - первоначальный опыт эстетического, эмоционально-нравственного отношения к природе;
 - элементарные знания о традициях нравственно-этического отношения к природе в культуре народов России, нормах экологической этики;
 - первоначальный опыт участия в природоохранной деятельности в школе, на пришкольном участке, по месту жительства;
 - личный опыт участия в экологических инициативах, проектах.
- Воспитание ценностного отношения к прекрасному, формирование представлений об эстетических идеалах и ценностях (эстетическое воспитание):
- первоначальные умения видеть красоту в окружающем мире;
 - первоначальные умения видеть красоту в поведении, поступках людей;
 - элементарные представления об эстетических и художественных ценностях отечественной культуры;
 - первоначальный опыт эмоционального постижения народного творчества, этнокультурных традиций, фольклора народов России;
 - первоначальный опыт эстетических переживаний, наблюдений эстетических объектов в природе и социуме, эстетического отношения к окружающему миру и самому себе;
 - первоначальный опыт самореализации в различных видах творческой деятельности, формирование потребности и умения выразить себя в доступных видах творчества;
 - мотивация к реализации эстетических ценностей в пространстве образовательного учреждения и семьи.

Наименование мероприятий

Этические классные часы.

Встречи с настоятелем Свято-Троицкого храма.

Посещение городского краеведческого музея.

Музейные уроки.

Цикл мероприятий по празднованию Дня защитника Отечества.

День Матери.

День пожилого человека.

Цикл мероприятий, посвященных Дню Победы.

Родительский всеобуч «патриотическое воспитание молодежи», «Воспитание толерантности учащихся», «Любите книгу-источник знаний», «Я – гражданин России».

Организация и проведение конкурсов патриотической песни «Я люблю тебя, Россия».

Проведение спортивно-оздоровительных игр и соревнований.

Организация и проведение внешкольных мероприятий, выпусков школьной газеты.

Развитие досуговой, клубной деятельности как особой сферы жизнедеятельности школьников.

Организация экскурсий по культурным центрам района, области.

Проведение заседаний методического объединения и открытых уроков, мероприятий по гражданскому, патриотическому и духовно-нравственному воспитанию для специалистов различных уровней

Разработка сценариев диспутов по духовно-нравственной и гражданско-патриотической тематике для старшеклассников.

Разработка и внедрение в образовательный процесс сценариев деловых игр по экологическому, правовому воспитанию, культуре поведения.

Формирование научно-информационной и методической базы по вопросам духовно-нравственного, патриотического и гражданского воспитания учащихся для использования в учебно-воспитательном процессе.

Изучение, обобщение и распространение передового опыта учителей, классных руководителей по духовно-нравственному, гражданскому и патриотическому воспитанию подрастающего поколения.

Циклограмма общешкольных мероприятий, направленных на духовно-нравственное развитие и воспитание

Месяц	Первый уровень приобретения школьниками социальных знаний (учащиеся 1 класса)					
	Воспитание гражданственности, патриотизма, уважение к правам и свободам человека	Воспитание нравственных чувств и этического сознания	Воспитание трудолюбия, творческого отношения к учению, труду, жизни	Формирование ценностного отношения к здоровью и здоровому образу жизни	Воспитание ценностного отношения к природе, окружающей среде	Воспитание ценностного отношения к прекрасному
сентябрь	1. Знакомство с районным краеведческим музеем 2. Знакомство со школьным краеведческим музеем	1.1 сентября «День знаний» 2. Урок нравственности 3. Беседа с учащимися «Что такое хорошо и что такое плохо» 4. Проведение мониторинга «Уровень воспитанности первоклассников на начало учебного года» 5. Участие в акции «Соберем детей вместе в школу»	1. Чтение русских народных сказок о труде. 2. Беседа «Что мы умеем делать?» 3. Проведение мониторинга для учащихся «Что умеет делать первоклассник»	1. Беседы с медсестрой «Как важно беречь здоровье с малых лет» 2. Занятие «Правильно переходи улицы!»	1. Подготовка к празднику урожая совместно с родителями учащихся. 2. Подготовка к выставке поделок совместно с родителями. 3. Экскурсия в осенний лес	1. День знаний 2. Урок нравственности 3. Экскурсия в Свято-Троицкий храм

октябрь	<p>1.Кл. час «Что такое флаг, что такое герб» 2.Посещение школьного конкурса чтецов «Поэты земляки о моей малой Родине», посвященный Дню флага Белгородской области</p>	<p>1.День пожилого человека – беседа «Наши дедушки и бабушки» 3. Поход на выставку поделок, приуроченная к празднику урожая.</p>	<p>1.Беседа «Убираем за собой» 2.Беседа «Как помочь учителю подготовить кабинет к началу урока» 3. Родительский всеобуч «Как научить ребенка быть самостоятельным»</p>	<p>1.Игра «Давай представим, что я врач» 2.Беседа с медсестрой «Зачем нужно мыть руки перед едой» 3.Путешествие в кабинет биологии «Что мы увидим под микроскопом» 4.Занятие «Как правильно вести себя при пожаре»</p>	<p>1.Просмотр фильма на экологическую тематику 3.Прослушивание русских народных песен о природе, природных явлениях 4.Экскурсия в школьную библиотеку «Мой М.Пришвин»</p>	<p>1. Экскурсия по городу 2.Участие в выставке букетов совместно с родителями «Осенняя фантазия» 4. Экскурсия в районную детскую библиотеку на тему «Знакомство с библиотекой» 5.Встреча с настоятелем Свято-Троицкого храма отцом Николаем</p>
ноябрь	<p>1.Посещение праздника, посвященного Дню народного единства. 2.Просмотр презентации «Минин и Пожарский. Кто они?»</p>	<p>1.Информационные беседы, посвященные Дню народного единства 2.Посещение концерта, посвященного Дню матери</p>	<p>1.Просмотр фильма «Как сделать кормушки для птиц». 2.Кл. час «Сделай добрые дела» 3.Проведение мониторинга для учащихся «Что мы умеем делать»</p>	<p>1. Посещение школьного конкурса «Папа, мама, я – спортивная семья» 2.Беседа «О пользе физической культуры»</p>	<p>1.Просмотр фоторепортажа «Мой любимый уголок природы» 2.Беседа «Люди! Берегите природу!»</p>	<p>1.К. час «День согласия и народного единства». 2.Встреча с художниками. 5.Посещение выставки картин местных художников.</p>

декабрь	<p>1. Просмотр художественных фильмов о защитниках русской земли</p> <p>2. Подготовка поздравлений для пап и мам с Новым годом «Сделай подарок своими руками»</p>	<p>1. Мастерская Деда мороза</p> <p>2. Новогодняя сказка «Здравствуй, Новый год!»</p> <p>5. Участие в конкурсе совместно с родителями «Сказочная елка»</p>	<p>1. Изготовление украшений для новогодних праздников</p> <p>2. Мастерская Деда Мороза»</p> <p>3. Подготовка поздравлений для пап и мам с Новым годом «Сделай подарок своими руками»</p>	<p>1. Встреча с медработником «О рациональном питании»</p> <p>2. Беседа с родителями «О профилактике гриппа и ОРВИ»</p> <p>3. Прогулка в зимний лес.</p>	<p>1. Экскурсия в школьный зимний сад</p> <p>2. Участие в акции «Покорми птиц зимой!»</p>	<p>1. Конкурс карнавальных костюмов.</p> <p>2. Участие в празднике «Здравствуй Новый год!»</p>
январь	<p>1. Экскурсия в школьный краеведческий музей «Убранство русской избы»</p> <p>2. Беседа «Его имя носит наша школа»</p>	<p>1. Рождественские праздники</p> <p>2. Классная игра «Ой коляда, коляда!»</p>	<p>1. Кл. час «Учимся вырезать снежинки».</p> <p>2. Беседа о пользе труда</p> <p>3. Заочный конкурс для учащихся и их родителей «Русские народные пословицы и поговорки о труде»</p>	<p>1. Лекторий для родителей «Что едят наши дети»</p> <p>2. Кл. час. «Чистота – залог здоровья»</p> <p>3. Беседа «Осторожно, гололед!»</p>	<p>1. Участие в акции «Покорми птиц зимой!»</p> <p>2. Создание живого уголка в кабинете совместно с родителями»</p>	<p>1. Рождественские посиделки.</p> <p>2. История колядок</p>
Февраль	<p>1. Экскурсия в школьный краеведческий музей «Герои-ракитянцы»</p> <p>2. Кл. час «На защите отечества»</p>	<p>1. Разучивание песен о российской армии.</p> <p>2. Беседа «Красота спасет мир»</p>	<p>1. «Книжкина неделя»</p> <p>2. Беседа «Как содержать вою одежду в чистоте»</p>	<p>1. Посещение читательской конференции «О вкусной и здоровой пище»</p> <p>2. Регулярные прогулки на воздух «Мы слепили снеговик»</p>	<p>1. Беседа : Наша зеленая планета</p> <p>3. Кл. час «О пользе комнатных растений»</p>	<p>1. Классный конкурс «Вперед, мальчишки!»</p> <p>2. Изготовление открыток и подарков для наших пап.</p> <p>3. Кл. час «История армии родной»</p>

март	<p>1. Кл. час «Наши права и обязанности»</p> <p>2.«Моя родословная» Создание древа жизни совместно с родителями.</p>	<p>1.Праздник 8 марта</p> <p>2.Участие в акции «Милосердие»</p> <p>3.«А,ну-ка, девочки!»</p>	<p>1. Изготовление листовок совместно с родителями «Охраняйте первоцветы»</p> <p>2.Участие в акции «Подарок для мамы своими руками»</p>	<p>1.Проектная деятельность учащихся «Создаем зеленые зоны отдыха»</p> <p>2.Кл. час с психологом «Все мы такие разные»</p> <p>3.Беседа «Осторожно, лед на речке тронулся!»</p>	<p>1.Изготовление поделок «Чудеса природы».</p> <p>Оформление выставки.</p> <p>2. Беседа «Берегите первоцветы»</p>	<p>1.Праздник «Материнские обереги»</p> <p>2.Праздник Масленицы.</p> <p>3.Встречи с выдающимися земляками.</p>
апрель	<p>1.Заочное путешествие в мир галактики, посвященное Дню космонавтики</p> <p>2.Тематическая беседа «История родного края»</p> <p>3.Участие в акции «Ветеран живет рядом»</p>	<p>1.1 апреля – День юмора и смеха</p> <p>2. Класный час «Как хорошо уметь читать»</p>	<p>1.Экологический десант по уборке пришкольной территории</p>	<p>1.Организация подвижных перемен на свежем воздухе.</p> <p>2.Экскурсия в природу «Люблю тебя, мой край родной»</p>	<p>1. День птиц.</p> <p>3.День земли</p>	<p>1.Акция «Зеленая улица»</p> <p>2.Праздник Пасхи</p> <p>3.Выставка рисунков «пасхальная радость»</p> <p>4.Кл. час. «Наши пернатые друзья»</p>

май	<p>1.Кл.час «Праздник мира и труда»</p> <p>2.Встреча с участниками ВО войны «Никто не забыт, ни что не забыто»</p> <p>3.Участие в акции «Ветеран живет рядом»</p> <p>4.Торжественная линейка, посвященная Дню победы</p>	<p>1.Заочный концерт «Песни о Великой Отечественной войне».</p> <p>2.Торжественная линейка, посвященная Дню Победы.</p>	<p>1.Участие в акции «Ветеран живет рядом»</p> <p>2. Выставка рисунков и поделок «Труд и отдых в семье»</p> <p>3.Изготовление поздравительных открыток к Дню Победы</p>	<p>1.День здоровья с участием родителей «Занимайся физкультурой»</p> <p>2.Спортивные соревнования по футболу.</p> <p>3.Поход в распутившийся лес совместно с родителями.</p>	<p>1.Экскурсия в парк «Здравствуй лето»</p> <p>2.Просмотр и обсуждение видеофильма «Экология родного края».</p> <p>3.Конкурс рисунков «Уголок родного края»</p>	<p>1.Конкурс рисунков на асфальте «Никто не забыт, ничто не забыто»</p> <p>2.Участие в акции «ветеран живет рядом»</p> <p>3.Экскурсия к памятнику погибшим солдатам</p>
-----	--	---	---	--	---	---

Мес яц	Второй уровень приобретения школьниками социальных знаний (учащиеся 2-3 класса) Основные направления воспитания и социализации					
	Воспитание гражданственности, патриотизма, уважение к правам и свободам человека	Воспитание нравствен-ных чувств и этичекого сознания	Воспитание трудолюбия, творческого отношения к учению, труду, жизни	Формирование ценностного отношения к здоровью и здоровому образу жизни	Воспитание ценностного отношения к природе, окружающей среде	Воспитание ценностного отношения к прекрасному

сентябрь	<p>1.Экскурсии в районный краеведческий музей, 2.экскурсии в школьный краеведческий музей</p>	<p>1.1 сентября «День знаний» 2.Урок нравственности 3.Участие в акции «Соберем детей вместе в школу»</p>	<p>1.Экологический десант по уборке пришкольной территории 2.Сбор семян для птиц 3.Ежемесячные генеральные уборки класса</p>	<p>1.Участие в общешкольном Дне здоровья «Бег для всех» 2.Класный час «Если хочешь быть здоров» 3.Беседы с медсестрой «Как важно беречь здоровье с малых лет»</p>	<p>1.Подготовка к празднику урожая. 2.Подготовка к выставке поделок. 3.Экскурсия в осенний лес</p>	<p>1.День знаний 2.Урок нравственности 3.Подготовка к празднику Урожая 4.Встреча с настоятелем Свято-Троицкого храма .</p>
октябрь	<p>1.Кл. часы «День флага Белгородской области» 2.Конкурс чтецов «Поэты земляки о моей малой Родине», посвященный Дню флага Белгородской области</p>	<p>1.День самоуправления 2.День пожилого человека 3.Праздник урожая 4.Выставка поделок, приуроченная к празднику урожая.</p>	<p>1.Экологический десант по уборке пришкольной территории 2.Участие в акции «Зеленый патруль» по уборке территории парка 3.Ежемесячные генеральные уборки класса 4.Изготовление листовок о здоровом образе жизни</p>	<p>1.Участие в акции «Пропаганда здорового образа жизни» 2.Конкурс рисунков «Мы за здоровый образ жизни» 3.Спортивные соревнования «Веселые старты»</p>	<p>1.Праздник урожая 2.Экологическая акция «Посади дерево» 3.Экологический субботник 4.Акция «Что положить в кормушку для птиц»</p>	<p>1.Фотоконкурс «Славим осень золотую» 2.Подготовка к Дню учителя, и участие в нем. 3.Выставка «Осенняя фантазия» 4. Мероприятие «Нарисуй осень в красках» 5.Экскурсия Свято-Троицкого храм</p>

ноябрь	<p>1. Праздник, посвященный Дню народного единства. 2. Участие в акции «Мой двор, моя улица» 3. Просмотр презентации «Минин и Пожарский. Кто они?»</p>	<p>1. Информационные беседы «Красивые и некрасивые поступки» 2. Концерт, посвященный Дню матери 3. Путешествие в Страну волшебных слов.</p>	<p>1. Акция «Покормите птиц зимой» - изготовление кормушек для птиц. Участие в акции «Сделай добрые дела» 3. Акция «Книга - твой друг, береги ее!»</p>	<p>1. Конкурс «Папа, мама, я – спортивная семья» 2. Беседа «О пользе физической культуры» 3. Праздник «Мой додыр»</p>	<p>1. Фоторепортаж «Мой любимый уголок природы» 2. Беседа «Люди! Берегите природу!» 3. Акция «Кормушка»</p>	<p>1. День согласия и народного единства. 2. День поэзии. 4. Встреча с художникам 5. Экскурсия в Алексеевский краеведческий музей.</p>
декабрь	<p>1. Акция «Мы патриоты нашей Родины» 2. Классные часы «День Конституции» 3. Просмотр художественных фильмов о защитниках русской земли</p>	<p>1. Участие в акции «Покормите птиц зимой» 2. Мастерская Деда мороза 3. Конкурс на самый новогодний класс 4. Новогодняя сказка «Здравствуй, Новый год!» 5. Участие в конкурсе «Креативная елка»</p>	<p>1. Проект «Живи елка!» 2. Изготовление украшений для новогодних праздников 3. Мастерская Деда Мороза» 4. Ежемесячные генеральные уборки класса</p>	<p>1. Встреча с медработником «О рациональном питании» 2. Беседа с родителями «О профилактике гриппа и ОРВИ» 3. Прогулка в зимний лес. 4. Спортивные соревнования по волейболу.</p>	<p>1. Участие в акции «Живи елка!» 2. Участие в акции «Покорми птиц зимой!»</p>	<p>1. Конкурс карнавальных костюмов. 2. Конкурс на лучшую новогоднюю открытку. 3. Участие в выставке «Елочная фантазия» 4. Участие в празднике «Здравствуй Новый год!»</p>

январь	<p>1.Беседы «Наши права и обязанности»</p> <p>2.Встреча с интернационалистами «Наша боль – Афганистан»</p>	<p>1.Рождественские праздники</p> <p>2.Участие в акции «Живи, елка»</p> <p>3.Чтение и обсуждение рассказов В.Осеевой</p>	<p>1.Общешкольный конкурс на лучшую снежинку.</p> <p>2.Участие в конкурсе «Самое Новогоднее окно»</p> <p>3.Ежемесячные генеральные уборки класса</p>	<p>1.Лекторий для родителей «Что едят наши дети»</p> <p>2.Кл. час. «Чистота – залог здоровья»</p> <p>3.Бееда «Осторожно, гололед»</p>	<p>1.Участие в акции «Покорми птиц зимой!»</p> <p>2.Конкурс рисунков «Зимний пейзаж!»</p>	<p>1.Рождественские посиделки.</p> <p>2.История колядок</p> <p>3.Поездка в кинотеатр.</p>
Февраль	<p>1.Экскурсия в школьный краеведческий музей «Герои-ракетянцы»</p> <p>2.Кл. час «На защите отечества»</p> <p>3.Посещение школьного музея «Народные промыслы»</p>	<p>1.Творческий проект «Я – защитник Отечества»</p> <p>2.Беседа «Красота спасет мир»</p>	<p>1.Участие в предметных неделях</p> <p>2.«Книжкаина неделя»</p> <p>3.Ежемесячные генеральные уборки класса</p>	<p>1.Читательская конференция «О вкусной и здоровой пище»</p> <p>2.Лыжные соревнования «Да здравствуют лыжи!»</p> <p>3.Регулярные прогулки на воздух «Мы слепили снеговик»</p>	<p>1.Отчет о КТД</p> <p>2.Беседа : Наша зеленая планета</p> <p>3.Создание компьютерных презентаций «Ракитное – зимой!»</p>	<p>1.Конкурс «Вперед, мальчишки!»</p> <p>2.Изготовление открыток и подарков для наших пап.</p> <p>3.Кл. час «История армии родной»</p>

март	Конкурс лучших презентаций «Наши права и обязанности»	1. Праздник 8 марта 2. Участие в акции «Милосердие» 3. «А, ну-ка, девочки!»	1. Изготовление листовок «Охраняйте первоцветы» 2. Участие в акции «Подарок для мамы своими руками» 3. Ежемесячные генеральные уборки класса	1. Проектная деятельность учащихся «Создаем зеленые зоны отдыха» 2. Кл. час с психологом «Все мы такие разные» 3. Беседа «Осторожно, лед на речке тронулся!» 4. Родительское собрание «Что такое режим дня?»	1. Экологический десант 2. Старт акции «Внимание! Первоцвет»	1. Праздник 8 марта 2. Праздник Масленицы. 3. Встречи с выдающимися земляками.
апрель	1. Заочное путешествие в мир галактики, посвященное Дню космонавтики 2. Участие в акции «Ветеран живет рядом»	1. 1 апреля – День юмора и смеха 2. Классный час «Что такое живопись»	1. Экологический десант по уборке пришкольной территории 2. Операция «Чистый двор»	1. Организация подвижных перемен на свежем воздухе. 2. Кл. час «Что мы знаем о компьютере. Друг он нам или враг?»	1. Акция «Внимание! Первоцвет!» 2. День птиц. 3. День земли	1. Акция «Зеленая улица» 2. Праздник Пасхи 3. Выставка рисунков «пасхальная радость» 4. Кл. час. «Наши пернатые друзья»

май	1.Кл.час «Праздник мира и труда» 2.Встреча с участниками ВО войны «Никто не забыт, ни что не забыто» 3.Участие в акции «Ветеран живет рядом» 4.Смотр строя и песни 5.Торжественная линейка, посвященная Дню победы	2.Митинг, посвященный Дню Победы.	1.Экологический десант по уборке пришкольной территории 2.Участие в акции «Ветеран живет рядом» 3.Ежемесячные генеральные уборки класса	1.День здоровья с участием родителей «Занимайся физкультурой» 2.Семейная «Спартакиада». 3.Поход в распустившийся лес совместно с родителями.	1.Экскурсия в парк «Здравствуй лето» 2.Уборка пришкольной территории. 3.Участие в акции «Полейте деревья»	1.Участие в акции «Благоустройство школьного двора» 2.Участие в акции «ветеран живет рядом» 3.Конкурс сочинений «Как я хочу провести лето»
Месяц	Третий уровень приобретения школьниками социальных знаний (учащиеся 4 класса)					
	Основные направления воспитания и социализации					
Воспитание гражданственности, патриотизма, уважение к правам и свободам человека	Воспитание нравствен-ных чувств и этического сознания	Воспитание трудолюбия, творческого отношения к учению, труду, жизни	Формирование ценностного отношения к здоровью и здоровому образу жизни	Воспитание ценностного отношения к природе, окружающей среде	Воспитание ценностного отношения к прекрасному.	

сентябрь	<p>1.Экскурсии в районный краеведческий музей, 2.экскурсии в школьный краеведческий музей</p>	<p>1.1 сентября «День знаний» 2.Урок нравственности 3.Участие в акции «Соберем детей вместе в школу»</p>	<p>1.Экологический десант по уборке пришкольной территории 2.Сбор семян для птиц 3.Ежемесячные генеральные уборки класса</p>	<p>1.Участие в общешкольном Дне здоровья «Бег для всех» 2.Класный час «Если хочешь быть здоров» 3.Беседы с медсестрой «Как важно беречь здоровье с малых лет»</p>	<p>1.Подготовка к празднику урожая. 2.Подготовка к выставке поделок. 3.Экскурсия в осенний лес</p>	<p>1. День знаний 2.Урок нравственности 3.Встреча с настоятелем Свято-Троицкого храма отцом Николаем</p>
октябрь	<p>1.Кл. часы «День флага Белгородской области» 2.Конкурс чтецов «Поэты земляки о моей малой Родине», посвященный Дню флага Белгородской области</p>	<p>1.День самоуправления 2.День пожилого человека 3.Праздник урожая 4.Выставка поделок, приуроченная к празднику урожая.</p>	<p>1.Экологический десант по уборке пришкольной территории 2.Участие в акции «Зеленый патруль» по уборке территории парка 3.Ежемесячные генеральные уборки класса 4.Изготовление листовок о здоровом образе жизни</p>	<p>1.Участие в акции «Пропаганда здорового образа жизни» 2.Конкурс рисунков «Мы за здоровый образ жизни» 3.Спортивные соревнования «Веселые старты»</p>	<p>1.Праздник урожая 2.Выставка поделок, приуроченная к празднику урожая 3.Экологический субботник 4.Акция 2Что положить в кормушку для птиц»</p>	<p>1.Фотоконкурс «Славим осень золотую» 2.Подготовка к Дню учителя, и участие в нем. 3.Выставка «Осенняя фантазия» 4. Мероприятие «Нарисуй осень в красках» 5.Экскурсия в Свято-Троицкий храм</p>

ноябрь	<p>1. Праздник, посвященный Дню народного единства. 2. Участие в акции «Мой двор, моя улица» 3. Просмотр презентации «Минин и Пожарский. Кто они?»</p>	<p>1. Информационные беседы, посвященные Дню народного единства 2. Концерт, посвященный Дню матери</p>	<p>1. Акция «Покормите птиц зимой» - изготовление кормушек для птиц. Участие в акции «Сделай добрые дела» 3. Ежемесячные генеральные уборки класса</p>	<p>1. Конкурс «Папа, мама, я – спортивная семья» 2. Беседа «О пользе физической культуры»</p>	<p>1. Фоторепортаж «Мой любимый уголок природы» 2. Беседа «Люди! Берегите природу!»</p>	<p>1. День согласия и народного единства. 2. День поэзии. 4. Встреча с художниками. 5. Экскурсия в Алексеевский краеведческий музей.</p>
декабрь	<p>1. Акция «Мы патриоты нашей Родины» 2. Классные часы «День Конституции» 3. Просмотр художественных фильмов о защитниках русской земли 4. Военно-спортивная игра «Зарничка»</p>	<p>1. Участие в акции «Покормите птиц зимой» 2. Мастерская Деда мороза 3. Конкурс на самый новогодний класс 4. Новогодняя сказка «Здравствуй, Новый год!» 5. Участие в конкурсе «Креативная елка»</p>	<p>1. Проект «Живи елка!» 2. Изготовление украшений для новогодних праздников 3. Мастерская Деда Мороза» 4. Ежемесячные генеральные уборки класса</p>	<p>1. Встреча с медработником «О рациональном питании» 2. Беседа с родителями «О профилактике гриппа и ОРВИ» 3. Прогулка в зимний лес. 4. Спортивные соревнования по волейболу.</p>	<p>1. Участие в акции «Живи елка!» 2. Участие в акции «Покорми птиц зимой!»</p>	<p>1. Конкурс карнавальных костюмов. 2. Конкурс на лучшую новогоднюю открытку. 3. Участие в выставке «Елочная фантазия» 4. Участие в празднике «Здравствуй Новый год!»</p>

январь	1.Беседы «Наши права и обязанности»	1.Рождественские праздники 2.Участие в акции «Живи, елка»	1.Общешкольный конкурс на лучшую снежинку. 2.Участие в конкурсе «Самое Новогоднее окно» 3.Ежемесячные генеральные уборки класса	1.Лекторий для родителей «Что едят наши дети» 2.Кл. час. «Чистота – залог здоровья» 3.Беда «Осторожно, гололед!»	1.Участие в акции «Покорми птиц зимой!» 2.Конкурс рисунков «Зимний пейзаж!»	1.Рождественские посиделки. 2.История колядок 3.Поездка в кинотеатр.
Февраль	1.Экскурсия в школьный краеведческий музей . 2.Кл. час «На защите отечества»	1.Творческий проект «Я – защитник Отечества» 2.Беседа «Красота спасет мир»	1.Участие в предметных неделях 2. «Книжкина неделя» 3.Ежемесячные генеральные уборки класса	1.Читательская конференция «О вкусной и здоровой пище» 2.Лыжные соревнования «Да здравствуют лыжи!» 3.Регулярные прогулки на воздух «Мы слепили снеговик»	1.Отчет о КТД 2.Беседа : Наша зеленая планета 3.Создание компьютерных презентаций «Ракитное – зимой!»	1.Конкурс «Вперед, мальчишки!» 2.Изготовление открыток и подарков для наших пап. 3.Кл. час «История армии родной»
март	Конкурс лучших презентаций «Наши права и обязанности»	1.Праздник 8 марта 2.Участие в акции «Милосердие» 3. «А, ну-ка, девочки!»	1. Изготовление листовок «Охраняйте первоцветы» 2.Участие в акции «Подарок для мамы своими руками» 3.Ежемесячные генеральные уборки класса	1.Проектная деятельность учащихся «Создаем зеленые зоны отдыха» 2.Кл. час с психологом «Все мы такие разные» 3.Беседа «Осторожно, лед на речке тронулся!»	1.Экологический десант 2. Старт акции «Внимание! Первоцвет»	1.Праздник 8 марта 2.Праздник Масленицы. 3.Встречи с выдающимися земляками.

апрель	<p>1. Заочное путешествие в мир галактики, посвященное Дню космонавтики</p> <p>2. Участие в акции «Ветеран живет рядом»</p>	<p>1. 1 апреля – День юмора и смеха</p> <p>2. Классный час «Что такое живопись»</p>	<p>1. Экологический десант по уборке пришкольной территории</p> <p>2. Ежемесячные генеральные уборки класса</p>	<p>1. Организация подвижных перемен на свежем воздухе.</p> <p>2. Кл. час «Что мы знаем о компьютере. Друг он нам или враг?»</p>	<p>1. Акция «Внимание! Первоцвет!»</p> <p>2. День птиц.</p> <p>3. День земли</p>	<p>1. Акция «Зеленая улица»</p> <p>2. Праздник Пасхи</p> <p>3. Выставка рисунков «пасхальная радость»</p> <p>4. Кл. час. «Наши пернатые друзья»</p>
май	<p>1. Кл. час «Праздник мира и труда»</p> <p>2. Встреча с участниками ВО войны «Никто не забыт, ни что не забыто»</p> <p>3. Участие в акции «Ветеран живет рядом»</p> <p>4. Митинг, посвященный Дню победы</p>	<p>1. Митинг, посвященный Дню Победы.</p>	<p>1. Экологический десант по уборке пришкольной территории</p> <p>2. Участие в акции «Ветеран живет рядом»</p> <p>3. Ежемесячные генеральные уборки класса</p>	<p>1. День здоровья с участием родителей «Занимайся физкультурой»</p> <p>2. Спортивные соревнования по футболу.</p> <p>3. Поход в распутившийся лес совместно с родителями.</p>	<p>1. Экскурсия в парк «Здравствуй лето»</p> <p>2. Уборка пришкольной территории.</p> <p>3. Участие в акции «Полейте деревья»</p>	<p>1. Участие в акции «Благоустройство школьного двора»</p> <p>2. Участие в акции «ветеран живет рядом»</p> <p>3. Конкурс сочинений «Как я хочу провести лето»</p>

Соединение внутреннего и внешнего миров происходит через осознание и усвоение ребенком моральных норм, поддерживающих, с одной стороны, нравственное здоровье личности, с другой – бесконфликтное, конструктивное взаимодействие человека с другим человеком.

Достижение личностных результатов обеспечивается в ходе реализации всех компонентов образовательного процесса - учебных предметов, внеурочную деятельность, деятельность, организуемую семьей и школой. В ходе реализации программы ожидаются следующие результаты:

Выпускник начальной школы МБОУ «СОШ № 3»

- любящий свой народ, свой край и свою Родину;
- уважающий и принимающий ценности семьи и общества;
- любопытный, активно и заинтересованно познающий мир;
- владеющий основами умения учиться, способный к организации собственной деятельности;
- готовый самостоятельно действовать и отвечать за свои поступки перед семьей и обществом;
- доброжелательный, умеющий слушать и слышать собеседника, обосновывать свою позицию, высказывать свое мнение;
- выполняющий правила здорового и безопасного для себя и окружающих образа жизни.

Российский учитель

-Носитель традиционных ценностей России и гражданского общества, пример образцового поведения в обществе.

-Патриот, осознающий свою сопричастность к судьбам Родины, укорененный в духовных и культурных традициях многонационального народа России.

-Личность, способная к духовно-нравственному развитию и самовоспитанию, мотивированная к непрерывному совершенствованию своих знаний и компетенций.

-Владеющий содержанием избранной научной области и умеющий эффективно использовать его в профессиональной деятельности.

-Педагог, способный к проектированию образовательной среды учащегося, класса, школы, владеющий способами эффективных коммуникаций в поликультурной среде.

-Личность, владеющая основами психолого-педагогических знаний, разнообразными педагогическими технологиями

Планируемые результаты

Направления программы	Планируемые результаты
<p>Воспитание гражданственности, патриотизма, уважения к правам, свободам и обязанностям человека.</p>	<p>ценностное отношение к России, своему народу, своему краю, отечественному культурно-историческому наследию, государственной символике, законам Российской Федерации, родному языку, народным традициям, старшему поколению;</p> <p>элементарные представления об институтах гражданского общества, о государственном устройстве и социальной структуре российского общества, наиболее значимых страницах истории страны, об этнических традициях и культурном достоянии своего края, о примерах исполнения гражданского и патриотического долга;</p> <p>первоначальный опыт постижения ценностей гражданского общества, национальной истории и культуры;</p> <p>опыт ролевого взаимодействия и реализации гражданской, патриотической позиции;</p> <p>опыт социальной и межкультурной коммуникации;</p> <p>начальные представления о правах и обязанностях человека, гражданина, семьянина, товарища.</p>

<p>Воспитание нравственных чувств и этического сознания.</p>	<p>начальные представления о моральных нормах и правилах нравственного поведения, в том числе об этических нормах взаимоотношений в семье, между поколениями, этносами, носителями разных убеждений, представителями различных социальных групп;</p> <p>нравственно-этический опыт взаимодействия со сверстниками, старшими и младшими детьми, взрослыми в соответствии с общепринятыми нравственными нормами;</p> <p>уважительное отношение к традиционным религиям;</p> <p>неравнодушие к жизненным проблемам других людей, сочувствие к человеку, находящемуся в трудной ситуации;</p> <p>способность эмоционально реагировать на негативные проявления в детском обществе и обществе в целом, анализировать нравственную сторону своих поступков и поступков других людей;</p> <p>уважительное отношение к родителям (законным представителям), к старшим, заботливое отношение к младшим;</p> <p>знание традиций своей семьи и лица, бережное отношение к ним.</p>
<p>Воспитание трудолюбия, творческого отношения к учению, труду, жизни</p>	<p>ценностное отношение к труду и творчеству, человеку труда, трудовым достижениям России и человечества, трудолюбие;</p> <p>ценностное и творческое отношение к учебному труду;</p> <p>элементарные представления о различных профессиях;</p> <p>первоначальные навыки трудового творческого сотрудничества со сверстниками, старшими детьми и взрослыми;</p> <p>осознание приоритета нравственных основ труда, творчества, создания нового;</p> <p>первоначальный опыт участия в различных видах общественно полезной и личностно значимой деятельности;</p> <p>потребности и начальные умения выражать себя в различных доступных и наиболее привлекательных для ребёнка видах творческой деятельности;</p> <p>мотивация к самореализации в социальном творчестве, познавательной и практической, общественно полезной деятельности.</p>
<p>Воспитание ценностного отношения к природе, окружающей среде (экологическое воспитание).</p>	<p>первоначальный опыт эстетического, морального, нравственного отношения в природе;</p> <p>начальные знания о вредных факторах, влияющих на экологию;</p> <p>личный опыт участия в экологических инициативах, проектах;</p> <p>элементарные знания о традициях нравственно-этического отношения к природе в культуре народов России;</p> <p>первоначальный опыт участия в природоохранной деятельности в школе, на пришкольном участке, в поселке;</p> <p>понятие бережливости и сохранения природы родного края;</p> <p>первоначальный опыт участия в работе на пришкольном участке, во дворе;</p> <p>опыт ухода за комнатными и декоративными растениями.</p>
<p>Воспитание ценностного отношения к прекрасному, формирование представлений об эстетических идеалах</p>	<p>первоначальные умения видеть красоту в окружающем мире;</p> <p>первоначальные умения видеть красоту в поведении, поступках людей;</p> <p>элементарные представления об эстетических и художественных ценностях отечественной культуры;</p> <p>первоначальный опыт эмоционального постижения народного творчества, этнокультурных традиций, фольклора народов России;</p> <p>первоначальный опыт эстетических переживаний, наблюдений</p>

ценностях (эстетическое воспитание).	эстетических объектов в природе и социуме, эстетического отношения к окружающему миру и самому себе; первоначальный опыт самореализации в различных видах творческой деятельности, формирование потребности и умения выражать себя в доступных видах творчества; мотивация к реализации эстетических ценностей в пространстве образовательного учреждения и семьи.
--------------------------------------	--

Оценка и коррекция развития этих и других личностных результатов образовательной деятельности обучающихся осуществляется в ходе постоянного наблюдения педагога в тесном сотрудничестве с семьей ученика.

Критерии эффективности реализации программы

Задачи	Критерии	Показатели	Способы мониторинга
Блок 1. В области формирования личностной культуры.	Уровень личностной культуры.	Культура отношения к себе, культура общения. Осознание и принятие, моральных норм, нравственных принципов и следование им в повседневной жизни. Становление позиции субъекта общения в процессе деятельности. Эмоциональное благополучие в общении. Интерес обучающихся к жизнедеятельности класса, школы. Позитивные изменения в уровне воспитанности. Снижение агрессивности, конфликтности и тревожности.	Процедуры педагогической и психологической диагностики (тестирование, анкетирование, беседа). Анализ продуктов деятельности. Наблюдение. Экспертная оценка. Самоанализ. Беседа. Диагностики: Диагностика уровня воспитанности школьника; диагностика межличностных отношений «Настоящий друг»; изучение представлений учащихся о нравственных качествах «Незаконченная история, или мое отношение к людям»; диагностика уровня товарищества и взаимопомощи; диагностика и исследование нравственной сферы школьника «Что такое хорошо и что такое плохо?» (методика Г.М. Фридмана); диагностика эмоционального компонента нравственного развития; письменный опрос-диагностика «Какие качества вы цените в людях?», «Что вам нравится в мальчиках и
Блок 2. В области формирования социальной культуры.	Уровень социальной культуры.	Сформированы основные социальные навыки обучающегося: коммуникативные навыки, толерантность, готовность к выполнению различных социальных ролей, адекватность поведенческих реакций в конфликтных ситуациях. Способность к рефлексии, осознанному поступку, проявление эмпатии. Построение общения с детьми на основе гуманитарных принципов: толерантности, диалогичности, эмпатии, доверия к возможностям и	

		способностям ребенка, отношения к ребенку как к суверенной личности. Выстраивание совместной воспитывающей деятельности с детьми на основе толерантности, сотрудничества и сотворчества; удовлетворенность обучающихся жизнедеятельностью в школе.	девочках?»; диагностический диспут по этическим проблемам добра и зла (обсуждение статей, отрывков и художественных произведений, сказок); диагностика осознанности отношения к собственному здоровью диагностика осознанности гражданской позиции учащихся.
Блок 3. В области формирования семейной культуры.	Уровень семейной культуры.	Культура отношения к родителям, семье. Уважительное отношение к родителям, братьям, сестрам.	

Воспитание человека, формирование в нем свойств духовно развитой личности, любви к своей стране, потребности творить и совершенствоваться есть важнейшее условие успешного развития России.

Формы подведения итогов реализации программы

При подведении итогов реализации Программы (ежегодно в мае) проводится Публичный отчет директора школы, который включает в себя награждение лучших и самых активных учащихся в учебном году почетными грамотами, благодарственными письмами и призами; организацию итоговой выставки с художественно-прикладными и техническими работами; творческий концерт.

Критерии успешности духовно - нравственного образования

- Результаты диагностических исследований нравственного роста личности школьников – положительная динамика роста позитивных отношений к нравственным ценностям.
- Результаты исследования формирования классных коллективов – рост суммы баллов активности и качества участия классных коллективов в общественной жизни.
- Рейтинговая оценка работы школы ее учащимися и их родителями - положительная динамика по годам.

Уровень активности участия всех сторон образовательного процесса в самоуправлении школой – положительная динамика числа участников и их предложений по совершенствованию работы школы

2.2. ПРОГРАММА ФОРМИРОВАНИЯ ЭКОЛОГИЧЕСКОЙ КУЛЬТУРЫ, ЗДОРОВОГО И БЕЗОПАСНОГО ОБРАЗА ЖИЗНИ

Программа формирования экологической культуры, здорового и безопасного образа жизни (далее – Программа) в соответствии с определением ФГОС – комплексная программа формирования у обучающихся знаний, установок, личностных ориентиров и норм поведения, обеспечивающих сохранение и укрепление физического и психологического здоровья как одной из ценностных составляющих, способствующих познавательному и эмоциональному развитию ребенка.

Программа построена на основе общенациональных ценностей российского общества, таких, как гражданственность, здоровье, природа, экологическая культура, безопасность человека и государства.

Программа направлена на достижение следующих результатов:

-формирование представлений об основах экологической культуры на примере экологически сообразного поведения в быту и природе, безопасного для человека и окружающей среды;

-пробуждение в детях желания заботиться о своем здоровье (формирование заинтересованного отношения к собственному здоровью) путем соблюдения правил здорового образа жизни и организации здоровьесберегающего характера учебной деятельности и общения;

-формирование познавательного интереса и бережного отношения к природе;

-формирование установок на использование здорового питания;

-использование оптимальных двигательных режимов для детей с учетом их возрастных, психологических и иных особенностей, развитие потребности в занятиях физической культурой и спортом;

-соблюдение здоровьесозидающих режимов дня;

-формирование негативного отношения к факторам риска здоровью детей (сниженная двигательная активность, курение, алкоголь, наркотики и другие психоактивные вещества, инфекционные заболевания);

-становление умений противостояния вовлечению в табакокурение, употребление алкоголя, наркотических и сильнодействующих веществ;

-формирование потребности ребенка безбоязненно обращаться к врачу по любым вопросам, связанным с особенностями роста и развития, состояния здоровья, развитие готовности самостоятельно поддерживать свое здоровье на основе использования навыков личной гигиены;

-формирование основ здоровьесберегающей учебной культуры: умений организовывать успешную учебную работу, создавая здоровьесберегающие условия, выбирая адекватные средства и приемы выполнения заданий с учетом индивидуальных особенностей;

-формирование умений безопасного поведения в окружающей среде и простейших умений поведения в экстремальных (чрезвычайных) ситуациях.

Программа формирования экологической культуры, здорового и безопасного образа жизни на уровне начального общего образования сформирована с учётом факторов, оказывающих существенное влияние на состояние здоровья детей:

-неблагоприятные экологические, социальные и экономические условия;

-факторы риска, имеющие место в школе, которые приводят к дальнейшему ухудшению здоровья детей и подростков от первого к последнему году обучения;

-чувствительность к воздействиям при одновременной к ним инертности по своей природе, обуславливающей временной разрыв между воздействием и результатом, который может быть значительным, достигая нескольких лет, и тем самым между начальным и существенным проявлением неблагоприятных популяционных сдвигов в здоровье детей и подростков и всего населения страны в целом;

-особенности отношения обучающихся младшего школьного возраста к своему здоровью, существенно отличающиеся от таковых у взрослых, что связано с отсутствием у детей опыта «нездоровья» (за исключением детей с серьёзными хроническими заболеваниями) и восприятием ребёнком состояния болезни главным образом как ограничения свободы (необходимость лежать в постели, болезненные уколы).

Наиболее эффективным путём формирования экологической культуры, здорового и безопасного образа жизни обучающихся является направляемая и организуемая взрослыми самостоятельная работа школьников, способствующая активной и успешной социализации ребёнка в школе, развивающая способность понимать своё состояние, знать способы и варианты рациональной организации режима дня и двигательной активности, питания, правил личной гигиены.

Однако только знание основ здорового образа жизни не обеспечивает и не гарантирует их использования, если это не становится необходимым условием ежедневной жизни ребёнка в семье и школе.

При выборе стратегии реализации настоящей Программы учитываются психологические и психофизиологические характеристики детей младшего школьного возраста с опорой на зону актуального развития.

Формирование культуры здорового и безопасного образа жизни – необходимый и обязательный компонент здоровьесберегающей работы школы, требующий соответствующей экологически безопасной, здоровьесберегающей организации всей жизни школы, включая её инфраструктуру, создание благоприятного психологического климата, обеспечение рациональной организации учебного процесса, эффективной физкультурно-оздоровительной работы, организации рационального питания.

Одним из компонентов формирования экологической культуры, здорового и безопасного образа жизни обучающихся является просветительская работа с их родителями (законными представителями), привлечение родителей (законных представителей) к совместной работе с детьми, к разработке программы школы по охране здоровья обучающихся.

Цели и задачи Программы

Разработка Программы, а также организация всей работы по её реализации строится на основе научной обоснованности, последовательности, возрастной и социокультурной адекватности, информационной безопасности и практической целесообразности.

Основная **цель** настоящей Программы – сохранение и укрепление физического, психологического и социального здоровья обучающихся младшего школьного возраста как одной из ценностных составляющих, способствующих познавательному и эмоциональному развитию ребёнка, достижению планируемых результатов освоения Образовательной программы.

Задачи Программы:

-сформировать представления об основах экологической культуры на примере экологически сообразного поведения в быту и природе, безопасного для человека и окружающей среды;

-сформировать представление о позитивных и негативных факторах, влияющих на здоровье, в том числе о влиянии на здоровье позитивных и негативных эмоций, получаемых от общения с компьютером, просмотра телепередач, участия в азартных играх;

-дать представление с учётом принципа информационной безопасности о негативных факторах риска для здоровья детей (сниженная двигательная активность, инфекционные заболевания, переутомление и т. п.), о существовании и причинах возникновения зависимостей от табака, алкоголя, наркотиков и других психоактивных веществ, об их пагубном влиянии на здоровье;

-сформировать познавательный интерес и бережное отношение к природе;

-научить школьников выполнять правила личной гигиены и развить готовность на их основе самостоятельно поддерживать своё здоровье;

-сформировать представление о правильном (здоровом) питании, его режиме, структуре, полезных продуктах;

-сформировать представление о рациональной организации режима дня, учёбы и отдыха, двигательной активности, научить ребёнка составлять, анализировать и контролировать свой режим дня;

-обучить безопасному поведению в окружающей среде и элементарным навыкам поведения в экстремальных ситуациях;

-сформировать навыки позитивного общения;

- научить осознанному выбору поступков, стиля поведения, позволяющих сохранять и укреплять здоровье;
- сформировать потребность ребёнка безбоязненно обращаться к врачу по любым вопросам состояния здоровья, в том числе связанным с особенностями роста и развития.

Содержание Программы

Основополагающие *приоритеты* Программы следующие:

- Здоровый ребенок – практически достижимая норма детского развития.
- Оздоровление – не совокупность лечебно-профилактических мер, а форма развития психофизиологических возможностей детей.
- Индивидуально-дифференцированный подход – основное средство оздоровительно-развивающей работы с обучающимися.

В основу Программы положены *принципы*:

-*актуальности*. Он отражает насущные проблемы, связанные со здоровьем детей, гигиеническими, культурными, социальными нормами и ценностями; обеспечивает знакомство обучающихся с наиболее важной гигиенической информацией;

-*доступности*. В соответствии с этим принципом младшим школьникам предлагается оптимальный для усвоения объем информации, который предполагает сочетание изложения гигиенической информации теоретического характера с примерами и демонстрациями, что улучшает его восприятие. Предусматривает использование ситуационных задач с необходимостью выбора и принятия решения, ролевых игр, информационного поиска, рисования, моделирования драматических сцен.

-*положительного ориентирования*. В соответствии с этим принципом уделяется значительное внимание позитивным, с точки зрения здоровья, стилям жизни, их благотворному влиянию на здоровье. Реализация данного принципа, т.е. показ положительных примеров, более эффективна, чем показ отрицательных последствий негативного в отношении здоровья и поведения;

-*последовательности*. Он предусматривает выделение основных этапов и блоков, а также их логическую преемственность в процессе его осуществления;

-*системности*. Определяет постоянный, регулярный характер его осуществления, что позволяет усвоить знания, имеющие отношения к здоровью, в виде целостной системы;

-*сознательности и активности*. Направлен на повышение активности обучающихся в вопросах здоровья, что возможно только при осознании ответственности за свое здоровье и здоровье окружающих. Этот принцип выступает в качестве основополагающего для изучения форм поведения и стилей жизни.

В разработке программы использованы следующие нормативно-правовые документы:

- Конституция Российской Федерации.
- Конвенция о правах ребенка.
- Закон РСФСР « О санитарно-эпидемиологическом благополучии населения от 30 марта 1999 г. № 52-ФЗ
- Федеральный Закон «Об образовании в Российской Федерации»
- Положение о творческой мастерской
- Положение о творческой проблемной группе школ.
- Закон Белгородской области « Об ответственности родителей за воспитание детей от 20 января 2005 года
- Санитарно-эпидемиологические правила и нормы для школы.
- Федеральный Закон « Об ограничении курения табака» от 10 июля 2001 года № 87-ФЗ
- Постановление главы местного самоуправления « об ограничении курения табака» от 20.02.2002 года.

-Федеральный Закон « О наркотических средствах и психотропных веществах» От 10 декабря 1997 года.

-Закон Российской Федерации “О физической культуре и спорте Российской Федерации” от 29 апреля 1999 года № 80-ФЗ.

-Решение Государственного Совета Российской Федерации от 30 января 2002 года “О повышении роли физической культуры и спорта в формировании здорового образа жизни россиян”.

- Федеральная целевая программа “Развитие физической культуры и спорта в Российской Федерации на 2006–2015 годы”. Утверждена постановлением Правительства Российской Федерации от 11 января 2006 года № 7.

Этапы реализации программы:

Первый этап: анализ состояния и планирование работы по данному направлению:

-организация режима дня детей, их нагрузок, питания, физкультурно-оздоровительной работы, сформированности элементарных навыков гигиены, рационального питания и профилактики вредных привычек;

-организация просветительской работы образовательного учреждения с учащимися и родителями (законными представителями);

- выделение приоритетов в работе образовательного учреждения с учётом результатов проведённого анализа, а также возрастных особенностей обучающихся на ступени начального общего образования;

- создание системы мероприятий по реализации задач программы по всем направлениям.

Второй этап:

- Просветительно-воспитательная работа с обучающимися, направленная на формирование ценности здоровья и здорового образа жизни, включает:

-внедрение в систему работы образовательного учреждения дополнительных образовательных программ, направленных на формирование ценности здоровья и здорового образа жизни, которые должны носить модульный характер, реализовываться во внеурочной деятельности либо включаться в учебный процесс;

-лекции, беседы, консультации по проблемам сохранения и укрепления здоровья, профилактики вредных привычек;

-проведение дней здоровья, конкурсов, праздников и других активных мероприятий, направленных на пропаганду здорового образа жизни;

-создание в школе общественного совета по здоровью, включающего представителей администрации, учащихся старших классов, родителей (законных представителей), представителей детских физкультурно-оздоровительных клубов.

1.Просветительская и методическая работа с педагогами и родителями (законными представителями), направленная на повышение квалификации работников образовательного учреждения и повышение уровня знаний родителей (законных представителей) по проблемам охраны и укрепления здоровья детей:

- проведение соответствующих лекций, семинаров, круглых столов и т. п.;

-приобретение для педагогов и родителей (законных представителей) необходимой научно-методической литературы;

-привлечение педагогов, медицинских работников, психологов и родителей (законных представителей) к совместной работе по проведению оздоровительных мероприятий и спортивных соревнований;

Третий этап:

- реализация мероприятий по формированию культуры здорового и безопасного образа жизни всем направлениям образовательного и воспитательного процесса;

- мониторинг результативности и обобщение достигнутых результатов по формированию культуры здорового и безопасного образа жизни;

- подведение итогов и определение задач на будущую работу.

Участники реализации программы:

- Учащиеся
- Родители
- Классные руководители
- Учителя-предметники
- Психолог
- Социальный педагог
- Администрация школы
- Преподаватель-организатор ОБЖ
- Учителя физической культуры
- Медицинская сестра

Циклограмма работы класса

Ежедневно	Утренняя гимнастика (перед уроками), контроль за тепловым, санитарным режимом и освещенностью, охват горячим питанием, выполнение динамических, релаксационных пауз, профилактических упражнений и самомассажа на уроках, прогулки.
Еженедельно	Выпуск «Страничек здоровья», работа в кружках, спортивных секциях, занятия в «Школе здоровья», проведение уроков на свежем воздухе.
Ежемесячно	Заседание клуба «Здоровье», консультационные встречи с родителями, диагностирование, генеральная уборка классной комнаты.
Один раз в четверть	Занятие «Клуба интересных встреч», классные семейные праздники, экскурсии, родительские собрания
Один раз в полугодие	Дни открытых дверей (для родителей), посещение кабинета стоматологии.
Один раз в год	Медицинский осмотр, операция «Витаминный чай», заполнение паспорта здоровья, профилактика гриппа и других вирусных инфекций, День здоровья, праздник здоровья.

Примерное программное содержание по классам начального общего образования

класс	Содержательные линии
1 класс	Отношение к самому себе, к своему собственному здоровью правильный режим дня, зачем человеку нужен отдых, зачем нужен свежий воздух, спорт в моей жизни.
2 класс	Мы за здоровый образ жизни, особенности физиологического и психологического здоровья мальчиков и девочек, основные способы закаливания, спорт в моей жизни, в моей семье, правила безопасного поведения.
3 класс	Осознано о правильном и здоровом питании, витамины в моей жизни, правила оказания первой медицинской помощи, правила безопасного поведения.
4 класс	Спорт в моей жизни, нет вредным привычкам, роль физкультуры и спорта в формировании правильной осанки, мышечной системы, иммунитета, быть здоровым – это здорово!

Описание ценностных ориентиров, лежащих в основе Программы формирования экологической культуры, здорового и безопасного образа жизни.

Программа формирования ценности здоровья и здорового образа жизни на уровне начального общего образования сформирована с учётом факторов, оказывающих

существенное влияние на состояние здоровья детей:

- неблагоприятные социальные, экономические и экологические условия;
- факторы риска, имеющие место в школе, которые приводят к дальнейшему ухудшению здоровья детей и подростков от первого к последнему году обучения;
- активно формируемые в младшем школьном возрасте комплексы знаний, установок, правил поведения, привычек;
- особенности отношения обучающихся младшего школьного возраста к своему здоровью, существенно отличающиеся от таковых у взрослых, что связано с отсутствием у детей опыта «нездоровья» (за исключением детей с серьезными хроническими заболеваниями) и восприятием ребёнком состояния болезни главным образом как ограничения свободы (необходимость лежать в постели, болезненные уколы), неспособностью прогнозировать последствия своего отношения к здоровью, что обуславливает, в свою очередь, невосприятие ребёнком деятельности, связанной с укреплением здоровья и профилактикой его нарушений, как актуальной и значимой (ребёнок всегда стремится к удовлетворению своих актуальных потребностей, он не знает, что такое будущее, и поэтому ни за что не пожертвует настоящим ради будущего и будет сопротивляться невозможности осуществления своих желаний).

Здоровый ребенок — практически достижимая норма детского развития. Оздоровление — не совокупность лечебно-профилактических мер, а форма развития психофизиологических возможностей детей.

Индивидуально-дифференцированный подход — основное средство оздоровительно-развивающей работы с учащимися.

Цели здоровьесберегающих образовательных технологий обучения определяют принципы обучения, которые отражают насущные общественные потребности.

Принципы выступают в органическом единстве, образуя систему, в которую входят общеметодические принципы и специфические принципы, выражающие специфические закономерности педагогики оздоровления.

Общеметодические принципы — это основные положения, определяющие содержание, организационные формы и методы учебного процесса в соответствии с общими целями здоровьесберегающих образовательных технологий.

Принцип сознательности и активности — нацеливает на формирование у учащихся глубокого понимания, устойчивого интереса, осмысленного отношения к познавательной деятельности.

Принцип активности — предполагает у учащихся высокую степень самостоятельности, инициативы и творчества.

Принцип наглядности — обязывает строить процесс обучения с максимальным использованием форм привлечения органов чувств человека к процессу познания.

Принцип систематичности и последовательности проявляется во взаимосвязи знаний, умений, навыков. Система подготовительных и подводящих действий позволяет перейти к освоению нового и, опираясь на него, приступить к познанию последующего, более сложного материала.

Среди специфических принципов, выражающих специфические закономерности педагогики оздоровления, важнейшим можно назвать принцип «Не навреди!» — одинаково актуальный как для медиков, так и для педагогов (No nocere!).

Усвоение пользы здоровьесберегающих мероприятий требуют их повторяемости.

Принцип повторения умений и навыков является одним из важнейших. В результате многократных повторений вырабатываются динамические стереотипы.

Включение вариантных изменений в стереотипы предполагает соблюдение принципа постепенности. Он предполагает преемственность от одной ступени обучения к другой.

Принцип доступности и индивидуализации имеет свои особенности и оздоровительной направленности здоровьесберегающих образовательных технологий.

Принцип индивидуализации осуществляется на основе общих закономерностей обучения и воспитания. Опираясь на индивидуальные особенности, педагог всесторонне развивает ребенка, планирует и прогнозирует его развитие.

Принцип непрерывности выражает закономерности построения педагогики оздоровления как целостного процесса. Он тесно связан с принципом системного чередования нагрузок и отдыха.

Формирование двигательных умений и навыков, двигательные способности ребенка, функциональные возможности организма развиваются в процессе использования средств здоровьесберегающих технологий на основе принципа учета возрастных и индивидуальных особенностей учащихся.

Важнейшее значение имеет принцип всестороннего и гармонического развития личности. Он содействует развитию психофизических способностей, двигательных умений и навыков, осуществляемых в единстве и направленных на всестороннее физическое, интеллектуальное, духовное, нравственное и эстетическое развитие личности ребенка.

Принцип оздоровительной направленности решает задачи укрепления здоровья ребенка в процессе обучения.

Принцип комплексного междисциплинарного подхода к обучению школьников предполагает тесное взаимодействие педагогов и медицинских работников.

Принцип активного обучения, заключающийся в повсеместном использовании активных форм и методов обучения (обучение в парах, групповая работа, игровые технологии и др.).

Принцип формирования ответственности у учащихся за свое здоровье и здоровье окружающих людей.

Принцип связи теории с практикой призывает настойчиво приучать учащихся применять свои знания по формированию, сохранению и укреплению здоровья на практике, используя окружающую действительность не только как источник знаний, но и как место их практического применения.

Основные блоки, способствующие системной работе по формированию культуры здорового и безопасного образа жизни на уровне начального общего образования

1 блок: Здоровьесберегающая инфраструктура школы: соответствие состояния и содержания здания и помещений образовательного учреждения санитарным и гигиеническим нормам, нормам пожарной безопасности, требованиям охраны здоровья и охраны труда обучающихся;

- наличие и необходимое оснащение помещений для питания обучающихся, а также для хранения и приготовления пищи;

организация качественного горячего питания учащихся, в том числе горячих завтраков;

-оснащенность кабинетов, физкультурного зала, спортплощадок необходимым игровым и спортивным инвентарем и оборудованием;

-наличие помещений для медицинского персонала;

-создание кабинета здоровья;

-создание релаксационных уголков в кабинетах и релаксационных зон в школе;

- наличие необходимого (в расчете на количество обучающихся) и квалифицированного состава специалистов, обеспечивающих оздоровительную работу с обучающимися (логопеды, учителя физической культуры, психологи, медицинские работники).

2 блок: Рациональная организация учебной и внеучебной деятельности обучающихся:

- соблюдение гигиенических норм и требований к организации и объему учебной и внеучебной нагрузки (выполнение домашних заданий, занятия в кружках и спортивных

секциях) учащихся на всех этапах обучения;

-использование методов и методик обучения, адекватных возрастным особенностям и возможностям обучающихся (использование методик прошедших апробацию), введение любых инноваций в учебный процесс только под контролем специалистов;

- строгое соблюдение всех требований к использованию технических средств обучения, в том числе компьютеров и аудиовизуальных средств;

- индивидуализация обучения (учет индивидуальных особенностей развития: темпа развития и темпа деятельности), работа по индивидуальным программам начального общего образования.

3 блок: Эффективная организация физкультурно-оздоровительной работы:

-полноценная и эффективная работа с обучающимися всех групп здоровья (на уроках физкультуры, секциях и т.п.);

-рациональная и соответствующая организация уроков физической культуры и занятий активно-двигательного характера на ступени начального общего образования;

-организация занятий по лечебной физкультуре;

-организация часа активных движений (динамической паузы) между 3 и 4 уроками;

-организация динамичных перемен, физкультминуток на уроках, способствующих эмоциональной разгрузке и повышению двигательной активности;

-организация работы спортивных секций и создание условий для их эффективного функционирования;

-регулярное проведение спортивно-оздоровительных мероприятий (дней спорта, соревнований, олимпиад, походов)

4 блок: Реализация дополнительных образовательных программ

-внедрение в систему работы школы программ, направленных на формирование ценности здоровья и здорового образа жизни, в качестве отдельных образовательных модулей или компонентов, включенных в учебный процесс;

-проведение Дней здоровья, конкурсов, праздников и другое;

-создание общественного совета по здоровью, включающего представителей администрации, учащихся старших классов, родителей (законных представителей)

5 блок: Просветительская работа с родителями (законными представителями):

-лекции, семинары, консультации, курсы по различным вопросам роста и развития ребенка, его здоровья, факторам, положительно и отрицательно влияющим на здоровье детей;

-приобретение для родителей (законных представителей) необходимой научно-методической литературы;

-организация совместной работы педагогов и родителей (законных представителей) по проведению спортивных соревнований, Дней здоровья, занятий по профилактике вредных привычек и другое.

Реализация программы

п.п.	Содержание работы	Ожидаемый результат	Сроки	Ответственные
.1	Разработка программы формирования экологической культуры здорового и безопасного образа жизни	Создание программы	август-сентябрь	Администрация
.2	Разработка и внедрение подпрограмм по основным блокам программы.	Создание подпрограмм по основным блокам	Сентябрь-ноябрь	Учителя-начальных классов, администрация,

				психолог, учителя физической культуры, учитель ОБЖ
.3	Анализ состояния и разработка плана мероприятий по реализации программы формирования культуры здорового и безопасного образа жизни учащихся начальной школы	Создание плана мероприятий	октябрь	Администрация, Учителя- начальных классов, психолог, учителя физической культуры, учитель ОБЖ
.4	Системная работа по реализации намеченных мероприятий в соответствии с планом	Формирование у учащихся представления о здоровом образе жизни, о правильном питании, о личной гигиене	годы реализации программы	Администрация, учителя начальных классов, психолог, учителя физической культуры
.5	Организация просветительской работы с учащимися и родителями (законными представителями)	Повышение знаний о здоровом образе жизни среди родителей и учащихся	годы реализации программы	Администрация, учителя начальных классов, медицинские работники школы, учителя физической культуры, психолог
.6	Создание условий для самообразования педагогов в области системы воспитания здорового образа жизни среди обучающихся.	Использование современных средств и методов в воспитании и пропаганде здорового образа жизни.	годы реализации программы	Администрация
.7	Распространение педагогического опыта по проблеме через проведение лекций, педагогических мастерских, мастер-классов, педсоветов и другие формы работы	Создание целостной системы по формированию культуры здорового и безопасного образа жизни.	годы реализации программы	Администрация, классные руководители, учителя физической культуры, ОБЖ.
.8	Организация мониторинга.	Таблицы, диаграммы	годы реализации программы	Администрация, классные руководители, психолог,

			Ы	СОЦИОЛОГ.
--	--	--	---	-----------

Виды деятельности и формы занятий

-Введение в содержание воспитания и образования детей занятий о своём здоровье и навыков ценностного отношения к нему;

-Создание соответствующих санитарным требованиям условий для воспитания и обучения детей;

-Обучение учащихся оказанию первой медицинской помощи;

-Обеспечение двигательной активности детей;

-Организация психолого-медико-педагогической и коррекционной помощи детям;

- Пропаганда здорового образа жизни (тематические классные часы, лекции, познавательные игры, агитбригады, конкурсы рисунков, плакатов, стихотворений, различные акции; совместная работа с учреждениями здравоохранения и органами внутренних дел по профилактике токсикомании, наркомании, курения и алкоголизма; пропаганда физической культуры и здорового образа жизни через уроки окружающего мира, ОБЖ и физической культуры);

Развитие школьной здоровьесберегающей инфраструктуры;

Широкое привлечение учащихся и их родителей к физической культуре и спорту, различным формам оздоровительной работы.

Программа предполагает разработку и внедрение в практику комплекса здоровьесберегающих технологий:

-Здоровьесберегающие образовательные технологии;

-Здоровьесберегающие медицинские технологии;

-Здоровьесберегающие технологии административной работы в школе;

-Здоровьесберегающие технологии семейного воспитания;

-Здоровьеформирующие образовательные технологии, т.е. все те психолого-педагогические технологии, программы, методы, которые направлены на воспитание у учащихся культуры здоровья, личностных качеств, способствующих его сохранению и укреплению, формирование представления о здоровье как ценности.

В рамках данных направлений следует осуществлять простые и вместе с тем очень важные действия:

1. Убеждать учащихся ежедневно выполнять утреннюю гимнастику, соблюдать режим труда и отдыха школьника.

2. Во время учебного дня в школе проводить динамические паузы, подвижные игры.

3. Задавать посильные домашние задания, которые должны составлять не более одной трети выполняемой работы в классе.

4. Следить за сменой видов деятельности школьников в течение дня, чему способствует удобное расписание уроков.

5. Проводить ежедневную влажную уборку, проветривание классных комнат на переменах, озеленять классные помещения комнатными растениями.

6. Ежемесячно проводить генеральную уборку классных помещений (обтирать плафоны, мыть парты и стулья моющими средствами).

7. Обеспечивать каждого учащегося горячим питанием в столовой.

8. Следить за условиями теплового режима, освещённости классных помещений.

9. Привлекать учащихся к занятиям во внеурочное время в спортивных секциях, действующих в школе и вне школы.

10. В рамках обучения детей правильному отношению к собственному здоровью проводить беседы, воспитательные часы с учётом возрастных особенностей детей.

11. Способствовать созданию комфортной атмосферы в школе и классных коллективах.

12.Применять разнообразные формы работы:

Учет состояния здоровья детей:

Анализ медицинских карт учащихся.

Определения группы здоровья.

Учет посещаемости занятий.

Контроль санитарно-гигиенических условий и режима работы классов.

Физическая и психологическая разгрузка учащихся:

Организация работы спортивных секций, кружков, клубов.

Проведение дополнительных уроков физической культуры.

Динамические паузы.

Индивидуальные занятия.

Организация спортивных перемен.

Дни здоровья.

Физкультминутки для учащихся.

Организация летних оздоровительных лагерей при школе с дневным пребыванием.

Урочная и внеурочная работа.

Открытые уроки учителей физкультуры, ОБЖ.

Открытые классные и общешкольные мероприятия физкультурно-оздоровительной направленности.

Спортивные кружки и секции: баскетбол, волейбол, футбол, шашки и шахматы, легкая атлетика.

Использование возможностей УМК «Школа России» и системы «Перспективная школа» в формировании экологической культуры здорового и безопасного образа жизни

Система учебников «Школа России» формирует установку школьников на безопасный, здоровый образ жизни. С этой целью предусмотрены соответствующие разделы и темы. Их содержание направлено на обсуждение с детьми проблем, связанных с безопасностью жизни, укреплением собственного физического, нравственного и духовного здоровья, активным отдыхом.

В курсе «Окружающий мир» — это разделы: «Здоровье и безопасность», «Мы и наше здоровье», «Наша безопасность», «Как устроен мир», «Путешествия» (и учебный проект «Путешествуем без опасности»), «Чему учит экономика» и др. и темы: «Что вокруг нас может быть опасным?», «Зачем мы спим ночью?», «Почему нужно есть много овощей и фруктов?», «Почему нужно чистить зубы и мыть руки?», «Почему в автомобиле и поезде нужно соблюдать правила безопасности?», «Почему на корабле и в самолете нужно соблюдать правила безопасности?».

При выполнении упражнений на уроках русского языка учащиеся обсуждают вопросы внешнего облика ученика, соблюдения правил перехода улицы, активного отдыха летом и зимой.

Формированию бережного отношения к материальным и духовным ценностям России и мира способствуют разделы, темы учебников, художественные тексты, упражнения, задачи, иллюстративный и фотоматериал с вопросами для последующего обсуждения.

В курсе «Технология» при первом знакомстве с каждым инструментом или приспособлением в учебниках обязательно вводятся правила безопасной работы с ним. В учебнике 1 класса в разделе «Человек и информация» показаны важные для безопасного передвижения по улицам и дорогам знаки дорожного движения, а также таблица с важнейшими номерами телефонов, которые могут потребоваться ребенку в критической ситуации.

В курсе «Английский язык» в учебниках “English 2—4” содержится достаточное количество информации, направленной на воспитание ценностного отношения к своему здоровью, здоровью близких и окружающих людей, на развитие интереса к прогулкам на природе (*Have you ever been on a picnic?* (3 кл.), подвижным играм (*We like playing games*), участию в спортивных соревнованиях (*Расспросите друг друга о том, какие виды спорта*

или игры удаются вам лучше других. (2 кл.).

Учащиеся приобретают первоначальные представления о роли физической культуры, знакомятся с понятием «Олимпийские игры», с символами и талисманами летних и зимних Олимпийских игр (*My favourite mascot. Кого бы вы хотели видеть в роли талисмана Олимпийских игр, которые будут проходить в России, в городе Сочи?* (2 кл.). *Олимпийские игры бывают летними и зимними. Какие из представленных ниже видов спорта летние, а какие зимние?* (2 кл.).

В курсе «**Основы религиозных культур и светской этики**» тема труда, образования, природы проходит через содержание всех учебников, но наиболее убедительно раскрывается на специальных уроках: «Ценность и польза образования», «Ислам и наука» (№26-27 «Основы исламской культуры»), «Отношение к природе» (№13 «Основы буддийской культуры»), «Христианин в труде», «Отношение христиан к природе» (№26, 29 «Основы православной культуры») и др.

В курсе «**Физическая культура**» весь материал учебника (1-4 кл.) способствует выработке установки на безопасный, здоровый образ жизни. На это ориентированы все разделы книги, но особенно, те, в которых сообщаются сведения по освоению и соблюдению режима дня, личной гигиены, закаливания, приема пищи и питательных веществ, воды и питьевого режима, необходимости оказания первой помощи при травмах.

Развитию мотивации к творческому труду, работе на результат служат материалы рубрики «Наши проекты», представленной в учебниках 1-4 классов по **математике, русскому языку, литературному чтению, окружающему миру**, а также материал для организации проектной деятельности в учебниках **технологии, иностранных языков**.

Содержание материала рубрики «Наши проекты» выстроено так, что способствует организации проектной деятельности, как **на уроке, так и во внеурочной работе**.

Задача формирования бережного, уважительного, сознательного отношения к материальным и духовным ценностям решается средствами всей системы учебников «Школа России», в течение всего учебно-воспитательного процесса, а также во внеурочное время.

Виды бесед с учащимися начального общего образования

1 класс

I четверть	II четверть	III четверть	IV четверть
Я – школьник.	Режим дня и спорт.	Поговорим о здоровье (здоровое питание).	Кто нас лечит? Что нужно знать о лекарствах.
Режим дня – основа жизни человека.	Растем здоровыми (профилактика инфекционных заболеваний).	Спорт в моей семье.	Мой поступок и мой проступок.
Что такое осанка.	Лесная аптека.	В приемной у доктора Айболита.	Как мы слышим.
Чистота – залог здоровья.	Гигиена и ее значение.	Тренировка памяти.	Я здоровье берегу – сам себе я помогу.

2 класс

I четверть	II четверть	III четверть	IV четверть
На природе с родителями «Осенняя краса».	Личная безопасность. Меры безопасного поведения во время подвижных игр.	У нас в гостях психолог.	Как беречь здоровье.
В гостях у ребят	Закаляйся, если	Я и мои желания.	Правила безопасного

Мойдодыр.	хочешь быть здоровым!		поведения в доме.
Что такое здоровье?	Воспитание здоровых привычек	Как учиться без утомления.	Не вреди себе.
Как и чем мы питаемся.	Как защитить себя от болезней.	Зачем человек спит, или как сделать сон полезным.	Почему важно не забывать о гигиене.

3 класс

I четверть	II четверть	III четверть	IV четверть
Твое здоровье в твоих руках.	Зачем нужны витамины и прививки.	Кто мы есть?	Разговор о правильном питании.
Диагностика здорового образа жизни. Знакомство с «дневником здоровья».	Правила поведения на водоеме. Меры безопасности.	Вредные привычки. Как сказать: «Нет»?	Курильщик – сам себе могильщик. Почему люди курят?
Зачем человеку сон? Как сделать его полезным?	Первая помощи при травмах.	Зимние виды спорта. Соблюдение правил безопасности.	Наше настроение и здоровье
Откуда берутся грязнули?	Осторожно, гололед.	Отдых для здоровья.	Солнце, воздух и вода – наши лучшие друзья.

4 класс

I четверть	II четверть	III четверть	IV четверть
Режим дня четвероклассника.	Защитные механизмы человеческого организма.	Ослепительная улыбка на всю жизнь.	Умей сказать: «Нет!»
Диагностика здорового образа жизни. Работа с «дневником здоровья».	Эмоции, чувства и здоровье.	Гигиена и культура быта.	Мифы о «пользе» алкоголя.
Правильно ли мы едим?	Первая помощи при ожогах и обморожениях.	Как избежать отравления?	Сначала подумай, нужны ли в твоей жизни наркотики и алкоголь?
Физическое развитие и спорт.	Действие никотина на организм человека.	Самооценка как регулятор поведения. Как повысить самооценку.	Борьба за здоровый образ жизни в мире и у нас в стране.

Ожидаемые конечные результаты программы:

- 1.Повышение функциональных возможностей организма учащихся.
- 2.Рост уровня физического развития и физической подготовленности школьников.
- 3.Повышение приоритета здорового образа жизни.
- 4.Повышение мотивации к двигательной деятельности, здоровому образу жизни.

5.Повышение уровня самостоятельности и активности школьников в двигательной деятельности.

6.Повышение профессиональной компетенции и заинтересованности педагогов в сохранении и укреплении здоровья школьников

7.Поддержка родителями деятельности школы по воспитанию здоровых детей.

План мероприятий
по реализации школьной программы формирование экологической культуры здорового и безопасного образа жизни ,
рассчитанный на весь период реализации программы по месяцам.

есяц	Рациональная организация учебной и внеучебной деятельности обучающихся	Просветительская работа с родителями учащимися	Эффективная организация физкультурно-оздоровительной работы	Реализация дополнительных программ
сентябрь	1. Внедрение в учебный процесс динамической паузы 2.Проведение физкультминуток.	1.Беседа с родителями «Наши дети стали первоклассниками» 2.Класный час «Если хочешь быть здоров» 3.Беседы с медсестрой «Как важно беречь здоровье с малых лет»	1.Участие в общешкольном Дне здоровья «Бег для всех» 2.Класный час «Если хочешь быть здоров» 3.Беседы с медсестрой «Как важно беречь здоровье с малых лет»	1.Использование учебно-методического комплекта «Все цвета, кроме черного» 2.Занятие в спортивных кружках и секциях
октябрь	1. Внедрение в учебный процесс динамической паузы 2.Проведение физкультминуток	1.Участие в акции «Пропаганда здорового образа жизни»	1.Участие в акции «Пропаганда здорового образа жизни» 2.Конкурс рисунков «Мы за здоровый образ жизни» 3.Спортивные соревнования «Веселые старты»	1.Использование учебно-методического комплекта «Все цвета, кроме черного» 2.Занятие в спортивных кружках и секциях

ноябрь	1. Внедрение в учебный процесс динамической паузы 2. Проведение физкультминуток	1. Конкурс «Папа, мама, я – спортивная семья» 2. Беседа «О пользе физической культуры»	1. Конкурс «Папа, мама, я – спортивная семья» 2. Создание уголка здоровья в классе 3. Беседа «Как вести себя, если ты дома один»	1. Использование учебно-методического комплекта «Все цвета, кроме черного» 2. Занятие в спортивных кружках и секциях
декабрь	1. Внедрение в учебный процесс динамической паузы 2. Проведение физкультминуток	1. Встреча с медработником «О рациональном питании» 2. Беседа с родителями «О профилактике гриппа и ОРВИ»	1. Прогулка в зимний лес. 2. Спортивные соревнования по футболу.	1. Использование учебно-методического комплекта «Все цвета, кроме черного» 2. Занятие в спортивных кружках и секциях
январь	1. Внедрение в учебный процесс динамической паузы 2. Проведение физкультминуток	1. Лекторий для родителей «Что едят наши дети» 2. Беседа «Осторожно, гололед!»	1. Кл. час. «Чистота – залог здоровья» 3. Беседа «Осторожно, гололед»	1. Использование учебно-методического комплекта «Все цвета, кроме черного» 2. Занятие в спортивных кружках и секциях
Февраль	1. Внедрение в учебный процесс динамической паузы 2. Проведение физкультминуток	1. Читательская конференция «О вкусной и здоровой пище» 2. Встреча с психологом «Наши дети подросли»	1. Лыжные соревнования «Да здравствуют лыжи!» 2. Регулярные прогулки на воздух «Мы слепили снеговик»	1. Использование учебно-методического комплекта «Все цвета, кроме черного» 2. Занятие в спортивных кружках и секциях

март	1. Внедрение в учебный процесс динамической паузы 2. Проведение физкультминуток	1. Семинарские занятия для родителей «Наши дети должны быть здоровы и физически и духовно»	1. Проектная деятельность учащихся «Создаем зеленые зоны отдыха» 2. Кл. час с психологом «Все мы такие разные» 3. Беседа «Осторожно, лед на речке тронулся!»	1. Использование учебно-методического комплекта «Все цвета, кроме черного» 2. Занятие в спортивных кружках и секциях
апрель	1. Внедрение в учебный процесс динамической паузы 2. Проведение физкультминуток	1. Беседа с родителями «Как научить ребенка быть осторожным»	1. Организация подвижных перемен на свежем воздухе. 2. Кл. час «Что мы знаем о компьютере. Друг он нам или враг?»	1. Использование учебно-методического комплекта «Все цвета, кроме черного» 2. Занятие в спортивных кружках и секциях
май	1. Внедрение в учебный процесс динамической паузы 2. Проведение физкультминуток	1. День здоровья с участием родителей «Занимайся физкультурой» 2. Поход в распустившийся лес совместно с родителями.	1. День здоровья с участием родителей «Занимайся физкультурой» 2. Спортивные соревнования по футболу. 3. Поход в распустившийся лес совместно с родителями.	1. Использование учебно-методического комплекта «Все цвета, кроме черного» 2. Занятие в спортивных кружках и секциях

Критерии, показатели эффективности деятельности образовательного учреждения в части формирования экологической культуры, здорового и безопасного образа жизни обучающихся

Критерии	Показатели
Формирование представлений об основах экологической культуры на примере экологически сознательного поведения в быту и природе, безопасного для человека и окружающей среды	<ol style="list-style-type: none"> 1. Результаты участия в конкурсах экологической направленности (личностные и школьные) 2. Количество акций, походов, мероприятий экологической направленности 3. Реализация экологических проектов (классов, школы)
Побуждение в детях желания заботиться о своем здоровье	<ol style="list-style-type: none"> 1. Сформированность личностного заинтересованного отношения к своему здоровью (анкетирование, наблюдение). 2. Использование здоровьесберегающих технологий в учебной деятельности 3. Психологический комфорт классного коллектива (диагностика)
Формирование познавательного интереса и бережного отношения к природе	<ol style="list-style-type: none"> 1. Уровень развития познавательного интереса, в том числе к предметам с экологическим содержанием (диагностика)
Формирование установок на использование здорового питания	<ol style="list-style-type: none"> 1. Охват горячим питанием обучающихся начальной школы 2. Степень соответствия организации школьного питания гигиеническим нормам
Формирование представлений с учетом принципа информационной безопасности о негативных факторах риска здоровью детей	Сформированность личностного отрицательного отношения к табакокурению, алкоголизму и другим негативным факторам риска здоровью детей (анкетирование)
Формирование основ здоровьесберегающей учебной культуры: умений организовать успешную учебную работу, создавая здоровьесберегающие условия, выбирая адекватные средства и приемы	Сформированность основ здоровьесберегающей учебной культуры. (Наблюдение).

Материально-техническое обеспечение реализации программы

-организация качественного горячего питания учащихся, в том числе молочные завтраки; завтраки, состоящие из вторых и третьих блюд; обеды, состоящие из первых, вторых и третьих блюд; включение в рацион учащихся меда, соблюдение 12 дневного перспективного меню, витаминизация питания за счет включения в рацион учащихся чая с лимонов, фруктов, ежедневное включение в рацион салатов из свеклы, моркови, свежей и квашенной капусты;

- обеспечение кабинетов, физкультурного зала, спортплощадок необходимым игровым и спортивным инвентарем и оборудованием;
- оснащение медицинским оборудованием помещений для медицинского персонала;
- пополнение школьной библиотеки и методического кабинета учебно-методической, научно-методической, психолого-педагогической литературой;
- создание кабинета здоровья в школе;
- формирование системы спонсорского финансирования для материального обеспечения воспитательного процесса учащихся начальной школы, для финансирования различных мероприятий, акций.

Методика и инструментарий мониторинга достижения планируемых результатов по формированию экологической культуры, культуры здорового и безопасного образа жизни обучающихся.

Результаты Программы являются основой для проведения неперсонифицированных оценок образовательной деятельности в части воспитания экологической культуры, культуры безопасного и здорового образа жизни.

Для оценки результативности программы использовать следующие методики и критерии:

Результаты участия в конкурсах экологической направленности (личностные и школьные).

- 1.Количество акций, походов, мероприятий экологической направленности.
2. Реализация экологических проектов (классов, школы).
- 3.Сформированность личностного заинтересованного отношения к своему здоровью (анкетирование, наблюдение).
- 4.Использование здоровьесберегающих технологий в учебной деятельности
Психологический комфорт классного коллектива (диагностика).
- 5.Уровень развития познавательного интереса, в том числе к предметам с экологическим содержанием (диагностика).
- 6.Охват горячим питанием обучающихся начальной школы.
Степень соответствия организации школьного питания гигиеническим нормам.
- 7.Сформированность личностного отрицательного отношения к табакокурению, алкоголизму и другим негативным факторам риска здоровью детей (анкетирование).
8. Формирование культуры здорового и безопасного образа жизни обучающихся в рамках регионального инновационного проекта. (Наблюдение).

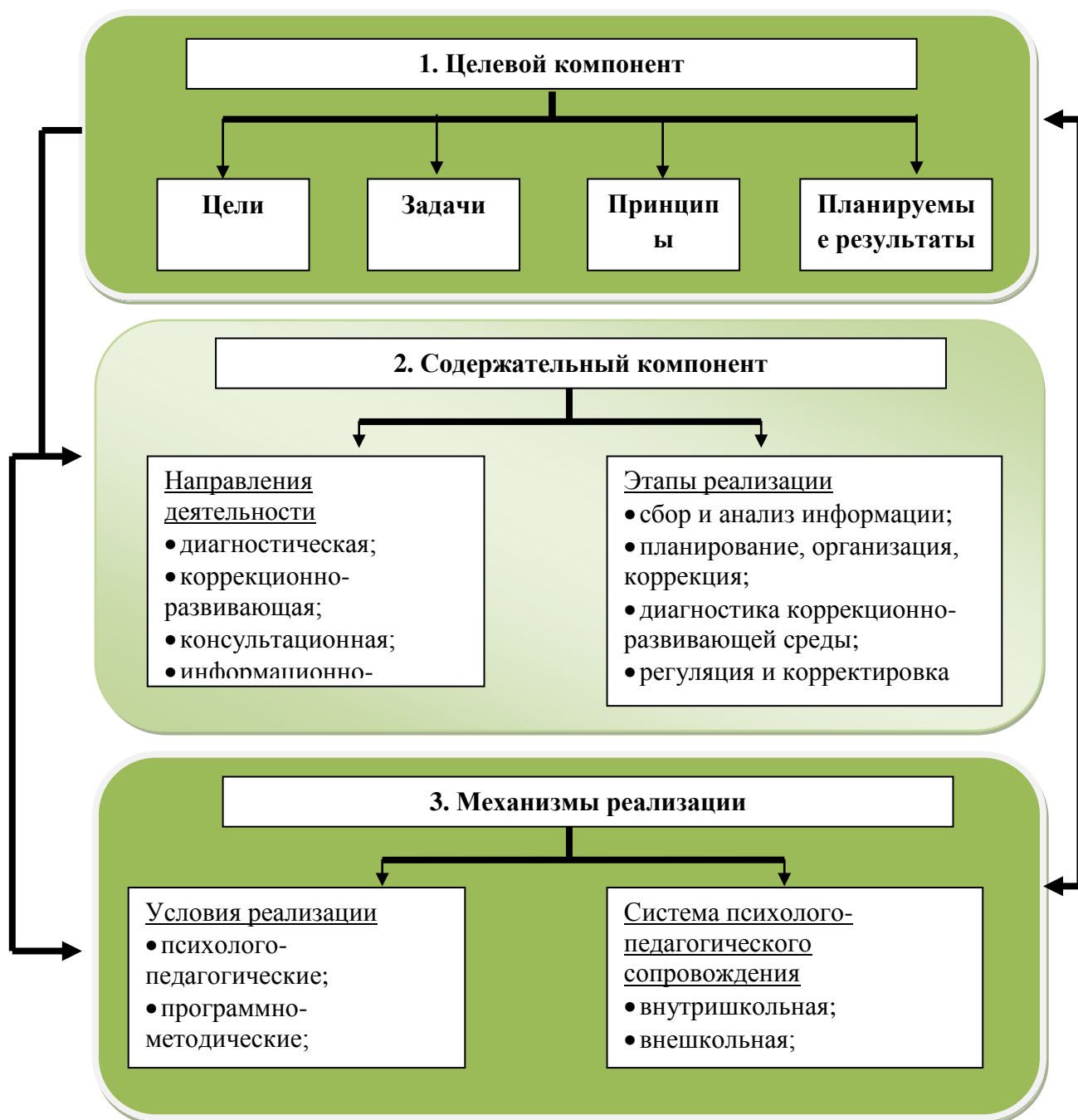
2.5. ПРОГРАММА КОРРЕКЦИОННОЙ РАБОТЫ

Пояснительная записка

Главные задачи школы в свете современной государственной политики – создание условий для раскрытия способностей каждого ученика, воспитание личности, готовой к жизни в высокотехнологичном, конкурентном мире.

Программа коррекционной работы в соответствии с ФГОС НОО направлена на создание в школе системы комплексной помощи детям с ОВЗ в соответствии основной образовательной программы начального общего образования, обеспечение коррекции недостатков в физическом и (или) психическом развитии обучающихся, их социальную адаптацию.

Взаимосвязь обязательных структурных элементов программы коррекционной работы.



1. Содержательный компонент

Цели:

- выявление особых образовательных потребностей детей с ограниченными возможностями здоровья, обусловленных недостатками в их физическом и (или) психическом развитии;
- осуществление индивидуально ориентированной психолого-медико-педагогической помощи детям с ограниченными возможностями здоровья с учетом особенностей психофизического развития и индивидуальных возможностей детей (в соответствии с рекомендациями психолого-медико-педагогической комиссии);
- возможность освоения детьми с ограниченными возможностями здоровья основной образовательной программы начального общего образования и их интеграции в образовательном учреждении.

Программа коррекционной работы должна содержать перечень, содержание и план реализации индивидуально ориентированных коррекционных мероприятий, обеспечивающих удовлетворение особых образовательных потребностей детей с ограниченными возможностями здоровья, их интеграцию в образовательном учреждении и освоение ими основной образовательной программы начального общего образования.

Психолого-медико-педагогическое сопровождение в образовательном учреждении осуществляется на основе локального документа «Положение о психолого-медико-педагогическом сопровождении (консилиуме)» и включает следующую деятельность:

- психолого-медико-педагогическое обследование детей с целью выявления их особых образовательных потребностей и последующего составления маршрута индивидуального и системного сопровождения учащихся;
- мониторинг динамики развития детей, их успешности в освоении основной образовательной программы начального общего образования;
- разработку рекомендаций к составлению индивидуально-ориентированных программ;
- корректировку коррекционных мероприятий.

Задачи программы:

- своевременное выявление детей с трудностями адаптации, обусловленными ограниченными возможностями здоровья;
- определение особых образовательных потребностей детей с ограниченными возможностями здоровья, детей-инвалидов;
- определение условий организации образовательного процесса для рассматриваемой категории детей в соответствии с индивидуальными способностями каждого ребёнка, структурой нарушения развития и степенью его выраженности;
- создание условий, способствующих освоению детьми с ограниченными возможностями здоровья основной образовательной программы начального общего образования и их интеграции в образовательном учреждении;
- осуществление индивидуально ориентированной психолого-медико-педагогической помощи детям с ограниченными возможностями здоровья с учётом особенностей психического и (или) физического развития, индивидуальных возможностей детей (в соответствии с рекомендациями психолого-медико-педагогической комиссии);
- разработка и реализация индивидуальных учебных планов, организация индивидуальных и (или) групповых занятий для детей с выраженным нарушением в физическом и (или) психическом развитии, сопровождаемые поддержкой тьютора образовательного учреждения;
- обеспечение возможности обучения и воспитания по дополнительным образовательным программам и получения дополнительных образовательных коррекционных услуг;

- реализация системы мероприятий по социальной адаптации детей с ограниченными возможностями здоровья;
- оказание консультативной и методической помощи родителям (законным представителям) детей с ограниченными возможностями здоровья по медицинским, социальным, правовым и другим вопросам.

Принципы, определяющие содержание коррекционной работы

Соблюдение интересов ребёнка. Принцип определяет позицию специалиста, призванного решать проблему ребёнка с максимальной пользой для него и в его интересах.

Системность. Принцип обеспечивает системный подход к анализу особенностей развития и коррекции нарушений детей с ограниченными возможностями здоровья (единство диагностики, коррекции и развития), а также всесторонний многоуровневый подход специалистов различного профиля, взаимодействие и согласованность их действий; тесное сотрудничество в решении проблем ребёнка всех участников образовательного процесса.

Непрерывность. Принцип гарантирует ребёнку и его родителям (законным представителям) непрерывность помощи до полного решения проблемы или определения подхода к её решению.

Вариативность. Принцип предполагает создание вариативных условий для получения образования детьми, имеющими различные недостатки в физическом и (или) психическом развитии.

Рекомендательный характер оказания помощи. Принцип обеспечивает соблюдение гарантированных законодательством прав родителей (законных представителей) детей с ограниченными возможностями здоровья выбирать формы получения детьми образования, образовательные учреждения, защищать законные права и интересы детей, включая обязательное согласование с родителями (законными представителями) вопроса о направлении детей в специальные (коррекционные) образовательные учреждения (классы, группы).

1) Преодоление затруднений учащихся в учебной деятельности

Оказание помощи учащимся в преодолении их затруднений в учебной деятельности проводится педагогами на уроках, чему способствует использование в учебном процессе УМК «Школа России» и «Перспективная начальная школа». Методический аппарат системы учебников «Школа России» и «Перспективная начальная школа» представлен заданиями, которые требуют: выбора наиболее эффективных способов выполнения и проверки; осознания причины успеха /неуспеха учебной деятельности и способности конструктивно действовать даже в ситуации неуспеха.

Преодолению неуспешности отдельных учеников помогают задания для групповой и коллективной работы, когда общий успех работы поглощает чью-то неудачу и способствуя пониманию результата. В учебниках представлена система таких работ, позволяющих каждому ребёнку действовать конструктивно в пределах своих возможностей и способностей.

В учебниках курса «Математика» в конце каждого урока представлены задания для самопроверки. Каждая тема во всех учебниках заканчивается разделами: «Что узнали. Чему научились» и «Проверим себя и оценим свои достижения», которые согласуются с целями, сформулированными на шмуцтитуле. Этот материал позволяет учащимся сделать вывод о достижении целей, поставленных в начале изучения темы.

В учебниках 1—4 классов представлен материал, направленный на формирование умений планировать учебные действия: учащиеся составляют план учебных действий при решении текстовых задач, при применении алгоритмов вычислений, при составлении плана успешного ведения математической игры, при работе над учебными проектами.

Всё это создаёт условия для формирования умений проводить пошаговый, тематический и итоговый контроль полученных знаний и освоенных способов действий.

В курсе «Изобразительное искусство», начиная с первого класса, формируется умение учащихся обсуждать и оценивать как собственные работы, так и работы своих одноклассников. Такой подход способствует осознанию причин успеха или неуспеха учебной деятельности. Обсуждение работ учащихся с этих позиций обеспечивает их способность конструктивно реагировать на критику учителя или товарищей по классу. В каждом учебнике курса «Изобразительное искусство» представлены детские работы, которые тематически связаны с предлагаемыми практическими заданиями. Рассмотрение работ ребят-одноклассников помогает понять, насколько удачно выполнил творческую работу сам ученик.

В курсе «Технология» составление плана является основой обучения предмету. Исходя из возрастных особенностей младших школьников, в учебниках (1—4 кл.) планы изготовления изделий представлены в двух видах: тестовом и иллюстративном (в виде слайдов). Каждому пункту текстового плана соответствуют один или несколько слайдов, которые позволяют продемонстрировать использование специальных приемов, способов и техник изготовления изделий.

В учебниках курса «Литературное чтение» в методическом аппарате каждой темы выстроена система вопросов и заданий для планирования и осуществления контрольно-оценочной деятельности.

В конце каждого раздела помещен материал «Наши достижения. Проверь себя». Задания этого раздела включают вопросы как базового уровня (планируемые результаты ФГОС на базовом уровне освоения), так и повышенного уровня, которые позволяют учащимся сделать вывод о достижении поставленных в начале изучения раздела целей и задач.

В курсе «Русский язык», в 1 классе, сопоставляя рисунки с изображением детей разных национальностей и предложения, написанные на разных языках, первоклассники, прочитав запись на русском языке, задумываются над тем, что, не зная чужой язык, невозможно и прочитать и понять написанное. Или, решая орфографические задачи, при постановке вопроса: «В каких словах выбор буквы вызывает у тебя затруднение...» — ученик задумывается над причиной этого явления; либо он не знает правило, либо не понял значение слова, либо не может найти проверочное слово и т.п.

В курсе «Английский язык» содержание и структура учебников (2-4 классы) отвечают задаче максимально увеличить самостоятельную деятельность учащихся, а также развить у них интерес к английскому языку, культуре Великобритании стимулировать коммуникативно- речевую активность.

С этой целью каждый модуль учебника завершается разделом «Проверь себя», в котором учащиеся имеют возможность оценить и проверить свои знания по изученной лексике и грамматике, а также умения слушать, читать, писать и способность к коммуникации.

Оказание помощи учащимся в преодолении затруднений в учебной деятельности проводится не только на уроках, но и в группе продленного дня (ежедневные консультации по различным учебным предметам, помощь воспитателя в выполнении домашних заданий).

2) Овладение навыками адаптации учащихся к социуму

На уроках с использованием УМК «Школа России» и системы «Перспективная начальная школа» педагоги имеют возможность формировать начальные навыки адаптации в динамично изменяющемся и развивающемся мире. Учебники содержат задания, тексты, проекты, практические работы, направленные на осмысление норм и правил поведения в жизни (на это работает, практически, весь курс «Окружающий мир»).

Курс «Математика» формирует у ребенка первые пространственные и временные

ориентиры, знакомит с миром величин, скоростей, с разными способами отображения и чтения информации и пр.

Курсы «Литературное чтение», «Русский язык», «Английский язык» формируют нормы и правила произношения, использования слов в речи, вводят ребенка в мир русского и иностранных языков, литературы.

Курсы «Изобразительное искусство», «Музыка» знакомят школьника с миром прекрасного.

Курс «Основы религиозных культур и светской этики» формирует у младших школьников понимание значения нравственных норм и ценностей для достойной жизни личности, семьи, общества.

Важным объединяющим компонентом предметных линий системы учебников является творческий характер заданий, материал для организации учебной деятельности, в том числе проектной, на уроках и во внеурочной работе. Формирование умения решать поставленные задачи в «условиях неизвестности», то есть, когда нет и не может быть единственного правильного ответа, когда задан алгоритм действия, но нет образца, способствует развитию навыков адаптации к изменяющемуся миру, умению действовать самостоятельно.

3) Психолого-медико-педагогическое сопровождение школьников, имеющих проблемы в обучении.

В МБОУ «СОШ №3» базой для коррекции является логопедическое обследование, которое проводится 2 раза в год (начало и конец года).

Логопед выявляет детей с различной речевой патологией для формирования групп. В конце года учащиеся первых классов обследуются на предмет профилактики дисграфии, учащиеся вторых классов - на предмет выявления дисграфии. Успешность данной работы зависит от совместной деятельности логопеда, учителя и родителей.

4) Развитие творческого потенциала учащихся (одаренных детей)

Развитие творческого потенциала учащихся начальной школы осуществляется в рамках урочной и внеурочной деятельности.

Формирование и освоение творческих способов и приёмов действий основывается на разработанной в учебниках системе заданий творческого и поискового характера, направленных на развитие у учащихся познавательных УУД и творческих способностей. В учебниках «Школы России» и «Перспективная начальная школа» в каждой теме формулируются проблемные вопросы, учебные задачи или создаются проблемные ситуации.

В курсе «Русский язык» одним из приёмов решения учебных проблем является языковой эксперимент, который представлен в учебнике под рубрикой «Проведи опыт». Проводя исследование, дети, например, узнают, как можно определить слоги в слове, основу слова; убеждаются, что слов без корня не бывает; определяют, какие глаголы спрягаются, а какие — нет. Учащиеся включаются в поиск ответа, выдвигая предположения, обсуждая их, находя с помощью учебника необходимую информацию, делая выводы и таким образом, овладевают новыми знаниями.

Проблемы творческого и поискового характера решаются также при работе над учебными проектами и проектными задачами, которые предусмотрены в каждом классе предметных линий комплекса учебников «Школа России» и «Перспективная начальная школа».

В курсе «Математика» освоение указанных способов основывается на представленной в учебниках 1—4 классов серии заданий творческого и поискового характера, например, предлагающих:

- продолжить (дополнить) ряд чисел, числовых выражений, равенств, значений величин, геометрических фигур и др., записанных по определённому правилу;
- провести классификацию объектов, чисел, равенств, значений величин, геометрических фигур и др. по заданному признаку;

- провести логические рассуждения, использовать знания в новых условиях при выполнении заданий поискового характера.

В учебниках предлагаются «Странички для любознательных» с заданиями творческого характера, начиная со 2 класса, добавляются странички «Готовимся к олимпиаде», задания конкурса «Смекалка».

С первого класса младшие школьники учатся не только наблюдать, сравнивать, выполнять классификацию объектов, рассуждать, проводить обобщения и др., но и фиксировать результаты своих наблюдений и действий разными способами (словесными, практическими, знаковыми, графическими). Всё это формирует умения решать задачи творческого и поискового характера.

Проблемы творческого и поискового характера решаются также при работе над учебными проектами по математике, русскому языку, литературному чтению, окружающему миру, технологии, иностранным языкам, которые предусмотрены в каждом учебнике с 1 по 4 класс.

Во внеурочной работе организуются творческие конкурсы, предметные олимпиады.

Ежегодно учащиеся 1-4 классов участвуют в олимпиадах проводимых Учи.ру, «Наше наследие», 4 кл. участвуют во Всероссийских олимпиадах по русскому языку, математике. Активное участие принимают учащиеся в проектно-исследовательской деятельности – конкурсах «Первые шаги в науке», «Я-исследователь», «Энергия и человек» и др..

Кроме того, учащиеся четвертых классов ежегодно принимают участие в районных олимпиадах по учебным предметам. Этому предшествуют проводимые в школе олимпиады по аналогичным предметам, с целью выявления лучших учащихся.

5) Развитие потенциала учащихся с ограниченными возможностями.

Детям с ограниченными возможностями здоровья создаются условия для обучения по индивидуальному образовательному маршруту. Образовательная программа индивидуального обучения предоставляется детям по медицинским показаниям на основании справки КЭЖ и заявления родителя (законного представителя) и оформляется приказом районного отдела образования.

Обучение на дому организуется администрацией школы, которая осуществляет контроль за регулярным проведением занятий учителем и проявляет заботу об учащихся, занимающихся индивидуально.

Расписание занятий составляется с учётом данных о состоянии здоровья ребёнка и на основании примерного учебного плана для детей, обучающихся на дому. Программы по общеобразовательным предметам для данной категории детей разрабатываются на базе основных общеобразовательных программ с учётом интересов, индивидуальных особенностей и психофизических возможностей больных детей и примерного учебного плана для обучения больных детей, утверждённого письмом Министерства народного образования РСФСР от 14.

Педагогический коллектив осваивает возможности инклюзивного образования, т.к. в школе обучаются дети с ограниченными возможностями здоровья.

Этапы реализации программы коррекционной работы

Этапы	Результат деятельности на данном этапе
<i>Сбор и анализ информации</i> (информационно-аналитическая деятельность)	1. Оценка контингента обучающихся для учёта особенностей развития детей, определения специфики и их особых образовательных потребностей. 2. Оценка образовательной среды с целью соответствия требованиям программно-методического обеспечения, материально-технической и кадровой базы учреждения.
<i>Планирование, организация,</i>	1. Организованный особым образом образовательный

<i>координация</i> (организационно-исполнительская деятельность)	процесс, имеющий коррекционно-развивающую направленность. 2. Организация процесса специального сопровождения детей с ограниченными возможностями здоровья при специально созданных (вариативных) условиях обучения, воспитания, развития, социализации рассматриваемой категории обучающихся.
<i>Диагностика коррекционно-развивающей образовательной среды</i> (контрольно-диагностическая деятельность)	Констатация соответствия созданных условий и выбранных коррекционно-развивающих и образовательных программ особым образовательным потребностям ребёнка.
<i>Реализация и корректировка</i> (регулятивно-корректировочная деятельность)	Внесение необходимых изменений в образовательный процесс и процесс сопровождения детей с ограниченными возможностями здоровья, корректировка условий и форм обучения, методов и приёмов работы.

Направления работы:

Программа коррекционной работы на уровне начального общего образования обучающихся включает в себя взаимосвязанные направления, отражающие ее основное содержание:

-*диагностическая работа* - обеспечивает выявление особенностей развития и здоровья обучающихся с целью создания благоприятных условий для овладения ими содержанием рекомендуемой программы.

-*коррекционно-развивающая работа* обеспечивает оказание своевременной адресной специализированной помощи в освоении содержания образования и коррекцию недостатков в психическом развитии обучающихся;

-*консультативная работа* обеспечивает непрерывность специального сопровождения обучающихся в освоении адаптированной основной общеобразовательной программы начального образования, специалистов, работающих с детьми, их семей по вопросам реализации дифференцированных психолого-педагогических условий образования, воспитания, коррекции, развития и социализации обучающихся;

-*информационно-просветительская работа* направлена на разъяснительную деятельность по вопросам, связанным с особенностями образовательного процесса для обучающихся, со всеми его участниками – сверстниками, родителями (законными представителями), педагогическими работниками.

Направления и содержание коррекционной работы

п/п	Направления деятельности	Содержание коррекционной работы	Ответственные	Сроки
1	Диагностическое	Выявление детей, нуждающихся в специализированной помощи.	Кл.рук, педагог психолог	В течение уч.года
		Ранняя (с первых дней пребывания ребёнка в лицее) диагностика отклонений в развитии и анализ причин трудностей адаптации.	Учитель, педагог-психолог	Сентябрь-октябрь
		Комплексный сбор сведений о	Специалисты	по

		ребёнке на основании диагностической информации от специалистов разного профиля.	ППк	требования
		Определение уровня актуального и зоны ближайшего развития обучающегося с ограниченными возможностями здоровья, выявление его резервных возможностей.	Учитель, педагог-психолог	Октябрь, май
		Изучение развития эмоционально-волевой сферы и личностных особенностей обучающихся.	Педагог-психолог	В течение уч.года
		Изучение социальной ситуации развития и условий семейного воспитания ребёнка.	Кл. рук.. социальный педагог	В течение уч.года
		Изучение адаптивных возможностей и уровня социализации ребёнка с ограниченными возможностями здоровья.	Педагог-психолог	В течение уч.года
		Системный разносторонний контроль специалистов за уровнем и динамикой развития ребёнка.	Специалисты ППк	В течение уч.года
		Анализ успешности коррекционно-развивающей работы.	Специалисты ППк, педагог психолог	апрель-май
2	Коррекционно-развивающее	Выбор оптимальных для развития ребёнка коррекционных программ/методик, методов и приёмов обучения в соответствии с его особыми образовательными потребностями.	Специалисты ППк,	по требованиям
		Организация и проведение специалистами индивидуальных и групповых коррекционно-развивающих занятий, необходимых для преодоления нарушений развития и трудностей обучения.	Учитель, педагог-психолог, учитель-логопед	В течение уч.года
		Системно взаимодействие на учебно-познавательную деятельность ребёнка в динамике образовательного процесса, направленное на формирование универсальных учебных действий и коррекцию отклонений в развитии.	Учитель, педагог-психолог, учитель-логопед	В течение уч.года
		Коррекция и развитие высших психических функций.	Педагог-психолог,	В течение уч.года (согласно плана-работы)
		Развитие эмоционально-волевой и личностной сферы ребёнка и психокоррекция его поведения.	Педагог-психолог	В течение уч.года (согласно плана-работы)
		Социальная защита ребёнка в случаях неблагоприятных условий жизни при психотравмирующих обстоятельствах.	Администрация ОУ, социальные	В течение уч. года

			й педагог	
3	Консультативное	Выработка совместных обоснованных рекомендаций по основным направлениям работы с обучающимися, единых для всех участников образовательного процесса.	Специалисты ППк	по требованию
		Консультирование специалистами педагогов по выбору индивидуально-ориентированных методов и приёмов работы с обучающимися.	Специалисты ППк,, педагог-психолог	по требованию
		Консультативная помощь семье в вопросах выбора стратегии воспитания и приёмов коррекционного обучения ребёнка с ограниченными возможностями здоровья.	Специалисты ППк,, педагог-психолог, кл. рук.	по требованию
4	Информационно-просветительское	Использование различных форм просветительской деятельности, направленных на разъяснение участникам образовательного процесса обучающимся (как имеющим, так и не имеющим недостатки в развитии), их родителям (законным представителям), педагогическим работникам, - вопросов, связанных с особенностями образовательного процесса и сопровождения детей с ограниченными возможностями здоровья (лекции, беседы, информационные стенды, печатные материалы, методические бюллетени, методические рекомендации).	Администрация ОУ, социально-психологическая служба	В течение уч. года
		Проведение тематических семинаров для педагогов и родителей по разъяснению индивидуально-типологических особенностей различных категорий детей с ограниченными возможностями здоровья.	Администрация ОУ, социально-психологическая служба	В течение уч. года

Категории детей, нуждающихся в коррекционном сопровождении :

- Учащиеся, в период адаптации к новым условиям образовательного процесса (1-е классы);
- Учащиеся, имеющие школьные трудности;
- Учащиеся с социально-педагогической запущенностью;
- Учащиеся с отклоняющимся поведением;
- Учащиеся из неблагополучных семей;
- Учащиеся с ОВЗ;
- Дети «группы риска», и учащиеся, находящиеся под опекой;
- Отдельные группы школьников в случае возникновения ситуации межличностного конфликта.

Мониторинг в школе представлен двумя уровнями

Первый уровень (индивидуальный, персональный) – осуществляет его классный руководитель ежедневно (это наблюдение, фиксирование динамики развития каждого ученика и классного коллектива в целом или по определенным направлениям).

Второй уровень (внутришкольный) – осуществляет администрация школы

(отслеживание динамики развития классов, параллелей и школы в целом по определенным критериям или комплексно по нескольким направлениям и во времени – по учебным четвертям, полугодиям и годам обучения).

Мониторингу первого уровня придается большое значение, т.к. именно он представляет систему педагогического взаимодействия «учитель-ученик» и обеспечивает развитие индивидуальных способностей каждого ученика, включение его в учебную деятельность с учетом его возможностей и способностей.

Педагог-психолог осуществляет следующие виды педагогического мониторинга в первом классе:

- **дидактический мониторинг** – слежение за различными сторонами учебного процесса (уровень развития учащихся, состояние успеваемости, качество знаний, умений и навыков);
- **воспитательный мониторинг** - слежение за различными сторонами воспитательного процесса (уровень воспитанности, уровень развития классного коллектива, социум);
- **психолого-педагогический мониторинг** - слежение за состоянием психологического здоровья обучающихся, развитием их индивидуальных способностей (совместно с социальным педагогом);
- **медицинский мониторинг** - слежение за динамикой здоровья обучающихся (совместно с медицинским работником школы).

Любой из видов педагогического мониторинга проводится в три этапа

На первом этапе (подготовительном) определяется цель, объект (объектом мониторинга для педагога-психолога является обучающийся, класс, а также отдельные направления воспитательно-образовательного процесса), сроки, инструментарий.

Второй этап (практический) - сбор информации.

Методики сбора информации разнообразны: наблюдения, опрос, собеседование, анализ документов, посещение уроков, контрольные срезы, анкетирования, тестирование и т. д. Использование тех или других методик зависит от целей проведения мониторинга и имеющихся средств.

Третий этап (аналитический). Информация обрабатывается, анализируется, вырабатываются рекомендации, определяются пути корректировки.

По основным направлениям педагогического мониторинга для педагога-психолога разработаны ориентировочные минимальные диагностические программы изучения с целью объективного определения уровней развития заявленных качеств. Использование их в практику помогает педагогу при анализе процессов и результатов развития, обучения и воспитания школьников.

Мониторинг динамики развития детей, их успешности в освоении основной образовательной программы начального общего образования, корректировку коррекционных мероприятий осуществляет школьный психолого- педагогический консилиум. Он проводится по итогам четвертей и учебного года.

Мониторинговая деятельность предполагает:

- отслеживание динамики развития учащихся с ОВЗ и эффективности индивидуальных коррекционно-развивающих программ;
- перспективное планирование коррекционно-развивающей работы.

Программа психолого- медико-педагогического изучения ребенка

Изучение ребенка	Содержание работы	Где и кем выполняется работа
Медицинское	<p>Выявление состояния физического и психического здоровья. Изучение медицинской документации: история развития ребенка, здоровье родителей, как протекала беременность, роды.</p> <p>Физическое состояние учащегося; изменения в физическом развитии (рост, вес и т. д.); нарушения движений (скованность, расторможенность, параличи, парезы, стереотипные и навязчивые движения); утомляемость; состояние анализаторов.</p>	<p>Медицинский работник, педагог.</p> <p>Наблюдения во время занятий, на переменах, во время игр и т. д. (педагог).</p> <p>Обследование ребенка врачом.</p> <p>Беседа врача с родителями.</p>
Психолого – педагогическое	<p>Обследование актуального уровня психического и речевого развития, определение зоны ближайшего развития.</p> <p><u>Внимание</u>: устойчивость, переключаемость с одного вида деятельности на другой, объем, работоспособность. <u>Мышление</u>: визуальное (линейное, структурное); понятийное (интуитивное, логическое); абстрактное, речевое, образное.</p> <p><u>Память</u>: зрительная, слуховая, моторная, смешанная. Быстрота и прочность запоминания; индивидуальные особенности; моторика; речь.</p>	<p>Наблюдение за ребенком на занятиях и во внеурочное время (учитель).</p> <p>Специальная диагностика (педагог-психолог, учитель-логопед).</p> <p>Наблюдения за устной речью ребенка, изучение письменных работ (учитель, учитель-логопед).</p>
Социально – педагогическое	<p>Семья ребенка: состав семьи, условия воспитания. Умение учиться: организованность, выполнение требований педагогов, самостоятельная работа, самоконтроль. Трудности в овладении новым материалом.</p> <p>Мотивы учебной деятельности: прилежание, отношение к отметке, похвале или порицанию педагога.</p> <p>Эмоционально-волевая сфера: преобладание настроения ребенка; наличие аффективных вспышек; способность к волевому усилию, внушаемость, проявления негативизма.</p> <p>Особенности личности: интересы, потребности, идеалы, убеждения; наличие чувства долга и ответственности.</p> <p>Соблюдение правил поведения в обществе, школе, дома; взаимоотношения с коллективом: роль в коллективе, симпатии, дружба с детьми, отношение к младшим и старшим товарищам. Нарушения в поведении: гиперактивность, замкнутость, аутистические проявления, обидчивость, эгоизм.</p> <p>Уровень притязаний и самооценка</p>	<p>Посещение семьи ребенка (учитель, социальный педагог).</p> <p>Наблюдения во время занятий, изучение работ ученика (педагог).</p> <p>Анкетирование по выявлению школьных трудностей (учитель, педагог-психолог).</p> <p>Беседа с родителями и учителями-предметниками.</p> <p>Диагностика (педагог-психолог).</p> <p>Анкета для родителей и учителей.</p> <p>Наблюдение за ребенком в различных видах деятельности</p>

План работы педагога – психолога, учителя – логопеда, социального педагога и других специалистов, участвующих в коррекционной работе, являются приложением к ООП НОО МБОУ «СОШ №3№», ежегодно утверждаются приказом директора .

3. Механизм реализации программы коррекционной работы Взаимосвязь механизмов реализации программы



- **Внутришкольный:** взаимодействие специалистов различного профиля, обеспечивающее системное сопровождение детей с ограниченными возможностями здоровья в образовательном процессе.

Такое взаимодействие включает:

- комплексность в определении и решении проблем ребёнка, предоставлении ему квалифицированной помощи специалистов разного профиля;
- многоаспектный анализ личностного и познавательного развития ребёнка,
- составление комплексных индивидуальных программ общего развития и коррекции отдельных сторон учебно-познавательной речевой, эмоционально-волевой и личностной сфер ребёнка

- **Внешкольный:** социальное партнёрство, предполагающее профессиональное взаимодействие образовательного учреждения с внешними ресурсами (организациями различных ведомств, общественными организациями и другими институтами).

Социальное партнёрство включает:

- сотрудничество с учреждениями образования и другими ведомствами по вопросам преемственности обучения, развития и адаптации, социализации, здоровьесбережения детей с ограниченными возможностями здоровья;
- сотрудничество со средствами массовой информации, а также с негосударственными структурами, прежде всего с общественными объединениями инвалидов, организациями родителей детей с ограниченными возможностями здоровья;
- сотрудничество с родительской общественностью.

Условия реализации Программы коррекционной работы Психолого-педагогическое обеспечение:

- обеспечение дифференцированных условий (оптимальный режим учебных нагрузок, вариативные формы получения образования (обучение в ОУ в общеобразовательном классе по общеобразовательной программе начального общего образования, обучение по адаптированной программе, на дому (по индивидуальному учебному плану) и специализированной помощи) в соответствии с рекомендациями ТПМПК;
- обеспечение психолого-педагогических условий (коррекционная направленность

учебно-воспитательного процесса; учёт индивидуальных особенностей ребёнка; соблюдение комфортного психоэмоционального режима; использование современных педагогических технологий, в том числе информационных, компьютерных).

- обеспечение здоровьесберегающих условий (оздоровительный и охранительный режим, укрепление физического и психического здоровья, профилактика физических, умственных и психологических перегрузок обучающихся, соблюдение санитарно-гигиенических правил и норм);

- обеспечение участия детей с ограниченными возможностями здоровья, независимо от степени выраженности нарушений их развития, вместе с нормально развивающимися детьми в проведении воспитательных, культурно-развлекательных, спортивно-оздоровительных и др. досуговых мероприятий.

Программно-методическое обеспечение

- использование коррекционно-развивающих программ, диагностического и коррекционно-развивающего инструментария;

- в случаях обучения детей с выраженными нарушениями здоровья по индивидуальному учебному плану предусматривается использование специальных (адаптированных) образовательных программ.

Кадровое обеспечение

- коррекционная работа осуществляется специалистами соответствующей квалификации, имеющими специализированное образование (педагог-психолог, учитель-логопед, социальный педагог, медицинский работник)

Материально-техническое обеспечение

–материально-техническая база, позволяет обеспечить адаптивную и коррекционно-развивающую среду школы;

–в наличии материально-технические условия, обеспечивающие беспрепятственный доступ детей с недостатками физического и психического развития в учебные кабинеты, а так же помещения для организации спортивных и массовых мероприятий, питания, обеспечения медицинского, хозяйственно-бытового и санитарно-гигиенического обслуживания), расположенных на первом этаже ОУ

Информационное обеспечение

-возможность осуществления дистанционной формы обучения детей, имеющих трудности в передвижении, с использованием современных информационно- коммуникационных технологий;

- доступ детей с ограниченными возможностями здоровья, родителей (законных представителей), педагогов к сетевым источникам информации, к информационно-методическим фондам.

В школе проводится индивидуальная и групповая коррекционная работа с обучающимися учителем-логопедом, педагогом-психологом, социальным педагогом, педагогами начального уровня.

Отбор в группы коррекционных занятий, проводится по итогам обследования и с учетом рекомендаций психолого-медико-педагогической комиссии.

В МБОУ «СОШ №3» организована поддержка детей, испытывающих особые трудности при обучении, и детей, которые отстали от программы обучения по объективным причинам (болезнь, переезд и т.д.) в виде индивидуальных занятий с педагогом за счёт часов неаудиторных занятий.

Коррекционная логопедическая работа проводится с детьми, имеющими нарушения речи, нарушения навыков письма и включает в себя:

-развитие фонематических процессов;

- постановку и автоматизацию дефектных звуков;
- коррекцию недостатков лексико-грамматического строя речи;
- формирование связной речи, навыков построения связного высказывания.

Коррекционная психологическая работа направлена на коррекцию и развитие высших психических функций, развитие эмоционально-волевой и личностной сфер обучающегося и психокоррекцию его поведения.

Консультации социального педагога направлены на социальную защиту обучающегося в случаях неблагоприятных условий жизни, при психотравмирующих обстоятельствах.

В качестве **показателей результативности и эффективности коррекционной работы** могут рассматриваться:

- динамика индивидуальных достижений учащихся с ОВЗ по освоению предметных программ;
- создание необходимых условий для обеспечения доступности качественного образования для детей с ограниченными возможностями здоровья (формы обучения, наличие соответствующих материально-технических условий);
- увеличение доли педагогических работников образовательного учреждения, прошедших специальную подготовку и обладающих необходимой квалификацией для организации работы с обучающимися с ограниченными возможностями здоровья;
- сравнительная характеристика данных медико-психологической и педагогической диагностики учащихся с ОВЗ на разных этапах обучения;
- количество специалистов, привлекаемых к индивидуальной и групповой работе с детьми с ОВЗ.

Результаты освоения программы каждым ребёнком отслеживаются и оцениваются с помощью входных, рубежных и итоговых работ, а также в ходе мониторинга УУД.

Предполагаемые результаты:

- раннее выявление отклонений в развитии детей;
- оказание конкретной психолого-педагогической помощи ребенку;
- повышение психолого-педагогической грамотности педагогов и родителей;
- создание благоприятных социально-педагогических условий для развития личности обучающегося, успешности обучения.

Личностные УУД:

- комплексность в определении и решении проблем ребёнка, в предоставлении ему квалифицированной помощи специалистов разного профиля;
- достижение оптимального эмоционального уровня самооценки;
- многоаспектный анализ личностного развития ребёнка.

Познавательные УУД:

- многоплановый анализ познавательного развития ребёнка;
- мониторинг динамики развития познавательных способностей, выстраивание индивидуальной траектории их развития.

Регулятивные УУД:

- общее развитие и коррекция отдельных сторон учебно-познавательной, речевой, эмоционально-волевой и личностной сферы ребёнка.

Коммуникативные УУД:

- социальная адаптация в коллективе, обществе.

3. ОРГАНИЗАЦИОННЫЙ РАЗДЕЛ

3.1. Учебный план начального общего образования (ФГОС)

Перспективный учебный план 1-4 классов МБОУ «СОШ №3» Алексеевского городского округа ориентирован на 4-летний нормативный срок освоения образовательных программ начального общего образования, фиксирует общий объем нагрузки, максимальный объем аудиторной нагрузки обучающихся, состав и структуру предметных областей, распределяет учебное время, отводимое на их освоение по классам и учебным предметам.

Содержание образования на уровне начального общего образования реализуется преимущественно за счёт введения учебных курсов, обеспечивающих целостное восприятие мира, системно-деятельностный подход и индивидуализацию обучения.

Учебная нагрузка каждого ученика состоит из часов, отведенных на предметы *обязательной части* и предметы *части, формируемой участниками образовательных отношений*. В сумме она не превышает для обучающихся предельно допустимой аудиторной учебной нагрузки при 5-дневной учебной неделе для 1 класса – 21 час в неделю, для 2-4 классов- 23 часа.

Обязательная часть учебного плана определяет состав учебных предметов обязательных предметных областей и учебное время, отводимое на их изучение по классам (годам) обучения.

Обязательная часть перспективного учебного плана отражает содержание образования, которое обеспечивает достижение важнейших целей современного начального образования:

- формирование гражданской идентичности обучающихся, приобщение их к общекультурным, национальным и этнокультурным ценностям;
- готовность обучающихся к продолжению образования на последующих ступенях основного общего образования, их приобщение к информационным технологиям;
- формирование здорового образа жизни, элементарных правил поведения в экстремальных ситуациях;
- личностное развитие обучающегося в соответствии с его индивидуальностью.

Обязательная часть учебного плана представлена предметными областями: «Русский язык и литературное чтение», «Родной язык и литературное чтение на родном языке», «Иностранный язык», «Математика и информатика», «Обществознание и естествознание (окружающий мир)», «Основы религиозных культур и светской этики», «Искусство», «Технология», «Физическая культура», каждая из которых направлена на решение основных задач реализации содержания учебных предметов, входящих в их состав.

Предметная область «Русский язык и литературное чтение» представлена предметами: «Русский язык» - 4 часа в неделю в I-IV классах, «Литературное чтение» - 4 часа в неделю в I-III классах и 3 часа в неделю в IV классе.

В первом полугодии I класса предмет «Русский язык» представлен курсом «Обучение грамоте. Письмо», предмет «Литературное чтение» - курсом «Обучение грамоте. Чтение». Систематическое изучение предметов «Русский язык» и «Литературное чтение» начинается со второго полугодия.

Предметная область «Родной язык и литературное чтение на родном языке» представлена предметами: «Родной язык» и «Литературное чтение на родном языке». С целью реализации в полном объеме прав обучающихся на изучение родного языка, в том числе русского, на изучение данных предметов выделено по 0,5 часа в год: «Родной язык» (в объёме 17 часов) и «Литературное чтение» (в объёме 17 часов) в I-IV классах.

Предметная область «Иностранный язык» представлена предметом «Иностранный язык (английский)» -2 часа в неделю во II-IV классах.

При проведении занятий по иностранному языку (английскому) осуществляется деление классов на две группы при наполняемости класса не менее 25 человек.

Предметная область «Математика и информатика» представлена учебным предметом «Математика». Обязательная часть учебного плана не предусматривает изучение предмета «Информатика».

Изучение учебного предмета «Информатика» как самостоятельного со II по IV класс возможно за счет часов части учебного плана, формируемой участниками образовательных отношений. Кроме этого в учебный предмет «Технология» включен раздел «Практика работы на компьютере».

Предметная область «Обществознание и естествознание (окружающий мир)» представлена предметом «Окружающий мир».

В рамках предметной области «Основы религиозных культур и светской этики» осуществляется изучение предмета «Основы религиозных культур и светской этики» в IV классе. В рамках предмета «Основы религиозных культур и светской этики» на основе выбора родителей (законных представителей) обучающихся организуется изучение одного из модулей: «Основы православной культуры», «Основы светской этики», «Основы иудейской культуры», «Основы буддийской культуры», «Основы исламской культуры», «Основы мировых религиозных культур».

Предметная область «Искусство» представлена учебными предметами «Изобразительное искусство» и «Музыка»- по 1 часу в неделю в I-IV классах.

Предметная область «Технология» представлена предметом «Технология» - 1 час в неделю в I-IV классах.

Предметная область «Физическая культура» представлена учебным предметом «Физическая культура» - 2 часа в неделю в I-IV классах. Для удовлетворения биологической потребности в движении обучающихся необходимо проводить не менее 3-х занятий физической культурой (в урочной и внеурочной форме) в неделю.

Проведение 3-его часа физической культуры возможно за счет часов части учебного плана, формируемой участниками образовательных отношений, или за счёт часов, выделенных на внеурочную деятельность.

Часть учебного плана, формируемая участниками образовательных отношений, обеспечивает реализацию индивидуальных потребностей обучающихся и предусматривает:

- увеличение учебных часов, отводимых на изучение отдельных учебных предметов обязательной части;
- на организацию углубленного изучения отдельных предметов (иностранный язык);
- введение учебных курсов, обеспечивающих различные интересы обучающихся, в том числе этнокультурные.

В образовательном процессе используются учебники, входящие в Федеральный перечень учебников, рекомендованных (допущенных) к использованию в образовательном процессе в образовательных учреждениях, реализующих образовательные программы общего образования и имеющих государственную аккредитацию на соответствующий учебный год

При получении начального общего образования определён режим работы по 5-дневной учебной недели.

**Перспективный учебный план
(уровень начального общего образования)**

Таблица 1

<i>Предметные области</i>	<i>Учебные предметы</i>	<i>Количество часов</i>				<i>Всего</i>
		<i>1 класс*</i>	<i>2 класс</i>	<i>3 класс</i>	<i>4 класс</i>	
Обязательная часть						
<i>Русский язык и литературное чтение</i>	Русский язык	3/4 99/132	4/136	4/136	4/136	16/540
	Литературное чтение	3/4 99/132	4/136	4/136	3/102	15/506
<i>Родной язык и литературное чтение на родном языке</i>	Родной язык	0,5/17	0,5/17	0,5/17	0,5/17	2/68
	Литературное чтение на родном языке	0,5/16	0,5/17	0,5/17	0,5/17	2/67
<i>Иностранный язык</i>	Иностранный язык (английский)	-	2/68	2/68	2/68	6/204
<i>Математика и информатика</i>	Математика	4/132	4/136	4/136	4/136	16/540
<i>Обществознание и естествознание (окружающий мир)</i>	Окружающий мир	2/66	2/68	2/68	2/68	8/270
<i>Основы религиозных культур и светской этики</i>	Основы религиозных культур и светской этики	-	-	-	1/34	1/34
<i>Искусство</i>	Музыка	1/33	1/34	1/34	1/34	4/135
	Изобразительное искусство	1/33	1/34	1/34	1/34	4/135
<i>Технология</i>	Технология	1/33	1/34	1/34	1/34	4/135
<i>Физическая культура</i>	Физическая культура	2/66	2/66	2/66	2/66	8/270
Итого		20/660	22/748	22/748	22/748	2904
участниками образовательных отношений		1/33	1/34	1/34	1/34	4/135
Максимально допустимая недельная нагрузка (5-ти дневная неделя)		21/ 693	23/ 782	23/782	23/782	3039

Продолжительность учебного года при получении начального общего образования составляет 34 недели (2-4 класс), в 1 классе — 33 недели.

Количество учебных занятий за 4 учебных года не может составлять менее 2904 часов и более 3345 часов.

Основные задачи реализации содержания предметных областей:

Таблица

п/п	Предметные области	Основные задачи реализации содержания
1	Русский язык и литературное чтение	Формирование первоначальных представлений о единстве и многообразии языкового и культурного пространства России, о языке как основе национального самосознания. Развитие диалогической и монологической устной и письменной речи, коммуникативных умений, нравственных и эстетических чувств, способностей к творческой деятельности
2	Родной язык и литературное чтение на родном языке	Формирование первоначальных представлений о единстве и многообразии языкового и культурного пространства России, о языке как основе национального самосознания. Развитие диалогической и монологической устной и письменной речи на родном языке, коммуникативных умений, нравственных и эстетических чувств, способностей к творческой деятельности на родном языке.
3	Иностранный язык	Формирование дружелюбного отношения и толерантности к носителям другого языка на основе знакомства с жизнью своих сверстников в других странах, с детским фольклором и доступными образцами детской художественной литературы, формирование начальных навыков общения в устной и письменной форме с носителями иностранного языка, коммуникативных умений, нравственных и эстетических чувств, способностей к творческой деятельности на иностранном языке.
4	Математика и информатика	Развитие математической речи, логического и алгоритмического мышления, воображения, обеспечение первоначальных представлений о компьютерной грамотности
5	Обществознание (естествознание (Окружающий мир)	Формирование уважительного отношения к семье, населенному пункту, региону, России, истории, культуре, природе нашей страны, ее современной жизни. Осознание ценности, целостности и многообразия окружающего мира, своего места в нем. Формирование модели безопасного поведения в условиях повседневной жизни и в различных опасных и чрезвычайных ситуациях. Формирование психологической культуры и компетенции для обеспечения эффективного и безопасного взаимодействия в социуме.
6	Основы религиозных культур и светской этики	Воспитание способности к духовному развитию, нравственному самосовершенствованию. Формирование первоначальных представлений о светской этике, об отечественных традиционных религиях, их роли в культуре, истории и современности России
7	Искусство	Развитие способностей к художественно-образному, эмоционально-ценностному восприятию произведений изобразительного и музыкального искусства, выражению в творческих работах своего отношения к окружающему миру

8	технология	Формирование опыта как основы обучения и познания, осуществление поисково-аналитической деятельности для практического решения прикладных задач с использованием знаний, полученных при изучении других учебных предметов, формирование первоначального опыта практической преобразовательной деятельности
9	Физическая культура	Укрепление здоровья, содействие гармоничному физическому, нравственному и социальному развитию, успешному обучению, формирование первоначальных умений саморегуляции средствами физической культуры. Формирование установки на сохранение и укрепление здоровья, навыков здорового и безопасного образа жизни.

Формы промежуточная аттестация

Промежуточная аттестация проводится после освоения программ соответствующего класса за год. Сроки проведения промежуточной аттестации определены календарным учебным графиком.

Целью промежуточной аттестации на уровне начального общего образования является определение качества и уровня сформированности личностных, метапредметных и предметных результатов освоения образовательной программы начального общего образования, соотнесение этого уровня с требованиями федерального государственного образовательного стандарта, а также оценка индивидуального прогресса в основных сферах развития личности ребёнка.

Промежуточная аттестация на уровне начального общего образования проводится с аттестационными испытаниями и без аттестационных испытаний.

Порядок проведения промежуточной аттестации изложен в локальном акте МБОУ «СОШ №3» Алексеевского городского округа «ПОЛОЖЕНИЕ о периодичности и порядке проведения текущего контроля, текущей аттестации, промежуточной аттестации обучающихся муниципального бюджетного общеобразовательного учреждения "Средняя общеобразовательная школы № 3 с углубленным изучением отдельных предметов"»

Формы промежуточной аттестации указываются в учебном плане и ежегодно утверждаются приказом директора.

Выполнение комплексной работы на межпредметной основе в 1-4 классах осуществляется в рамках 4 четверти с целью установления уровня сформированности универсальных учебных действий (познавательных, регулятивных, коммуникативных).

Итоговая отметка по учебному предмету, по которому проводится аттестационное испытание, выставляется учителем как средний арифметический результат четвертных отметок, годовой и оценки, полученной по результатам аттестационного испытания.

Обучающиеся 2-4 классов признаются освоившими основную общеобразовательную программу учебного года, если по всем предметам, предусмотренным учебным планом, для соответствующего года обучения им выведены годовые (итоговые) отметки успеваемости не ниже 3 баллов («удовлетворительно»).

Учащиеся, освоившие в полном объеме соответствующую образовательную программу учебного года, переводятся в следующий класс.

Обучающиеся, которым по результатам хотя бы одной из аттестационных работ выставлена отметка «2», либо выведена годовая отметка успеваемости «2» («неудовлетворительно») хотя бы по одному учебному предмету, считаются не освоившими образовательную программу учебного года и имеющими академическую задолженность.

Учащиеся, не прошедшие промежуточной аттестации по уважительным причинам или имеющие академическую задолженность, переводятся в следующий класс условно.

Обучающиеся, не освоившие основной образовательной программы начального общего образования не допускаются к обучению на уровне основного общего образования.

Ответственность за ликвидацию учащимися академической задолженности возлагается на их родителей (законных представителей).

Для развития потенциала обучающихся, прежде всего одаренных детей и детей с ограниченными возможностями здоровья, могут разрабатываться с участием самих обучающихся и их родителей (законных представителей) *индивидуальные учебные планы*. Индивидуальный учебный план (далее – ИУП) – учебный план, обеспечивающий освоение основной образовательной программы уровня образования на основе индивидуализации ее содержания с учетом особенностей и образовательных потребностей конкретного обучающегося. Основой для разработки ИУП является учебный план основной образовательной программы начального уровня образования (адаптированной ООП). Обязательная часть учебного плана уровня начального общего образования в ИУП должна быть сохранена в полном объеме. Учебный план на текущий учебный год и ИУП (при наличии) являются приложениями ООП НОО.

Организация обучения на дому по общеобразовательной программе (при необходимости) осуществляется по индивидуальному учебному плану (далее ИУП), составленному на основе учебного плана класса, где обучается данный ученик. ИУП разрабатывается с участием обучающихся и их родителей (законных представителей) несовершеннолетних обучающихся.

Приложение № 1 "Учебный план начального общего образования МБОУ «СОШ №3» Алексеевского городского округа

3.2. План внеурочной деятельности

Внеурочная деятельность – специально организованная деятельность обучающихся, реализуемая в рамках основной образовательной программы начального общего образования МБОУ «СОШ №3» в организационных формах, отличных от урочной системы обучения, и направленная на удовлетворение индивидуальных образовательных потребностей обучающихся

Целью внеурочной деятельности является содействие в обеспечении достижения планируемых результатов освоения основной образовательной программы начального общего образования обучающимися начальных классов.

Достижение цели внеурочной деятельности обеспечивается решением следующих задач: • включение каждого ребенка в учебно-познавательную и творческую деятельность;

- стимулирование развития младшего школьника как активного, самостоятельного и творческого деятеля в социуме;
- формирование базовых компетентностей младших школьников;
- раннее выявление интересов, склонностей, способностей, возможностей обучающихся в различных видах деятельности.

План внеурочной деятельности МБОУ «СОШ №3» определяет состав и структуру направлений, формы организации, объём внеурочной деятельности для обучающихся на ступени начального и основного общего образования. При отборе содержания и видов деятельности детей по каждому направлению внеурочной деятельности учтены интересы и потребности детей, пожелания родителей, рекомендации школьного психолога, опыт внеаудиторной и внеурочной деятельности педагогов.

Нормативно-правовой основой формирования плана внеурочной деятельности являются следующие нормативные документы

Конституция Российской Федерации (ст.43).

Федеральный закон РФ «Об образовании в Российской Федерации» от 29 декабря 2012г. №273 – ФЗ;

Постановление Правительства РФ от 19.03.2001г. №196 «Об утверждении типового положения об общеобразовательном учреждении» (в ред. Постановлений Правительства РФ от 23.12.2002 № 919, от 01.02.2005 № 49, от 30.12.2005 № 854, от 20.07.2007 № 459, от 18.08.2008 № 617, от 10.03.2009 № 216);

Постановление Главного государственного санитарного врача РФ от 29.12.2010г. № 189 «Об утверждении СанПиН 2.4.2.2821-10 «Санитарно-эпидемиологические требования к условиям и организации обучения в общеобразовательных учреждениях»

Федеральный государственный образовательный стандарт начального общего образования, утвержден приказом Минобрнауки России от 6.10.2009 г. № 373 (в ред. приказов Минобрнауки РФ от 26.11.2010 № 1241, от 22.09.2011 № 2357, 18.12.2012г. №1060);

Приказ министерства образования и науки РФ от 27.12.2011 № 2885 «Об утверждении федеральных перечней учебников, рекомендованных (допущенных) к использованию в образовательном процессе в образовательных учреждениях, реализующих образовательные программы общего образования и имеющих государственную аккредитацию, на 2012/2013 учебный год».

Приказ министерства образования и науки РФ от 19.12.2012 N 1067 «Об утверждении федеральных перечней учебников, рекомендованных (допущенных) к использованию в образовательном процессе в образовательных учреждениях, реализующих образовательные программы общего образования и имеющих государственную аккредитацию, на 2013/2014 учебный год»;

Приказ министерства образования и науки РФ от 14.12.2009 г. № 729 «Об утверждении перечня организаций, осуществляющих издание учебных пособий, которые допускаются к использованию в образовательном процессе в имеющих государственную аккредитацию и реализующих образовательные программы общего образования образовательных учреждениях» (в ред. приказов Минобрнауки РФ от 13.01.2011 № 2, от 16.01.2012 №16);

Письмо Минобрнауки РФ «О введении федерального государственного образовательного стандарта общего образования от 19.04.2011г. № 03-255

Письмо Минобрнауки РФ «Об организации внеурочной деятельности при введении федерального государственного образовательного стандарта общего образования от 12 мая 2011г. №03-296.

Постановление правительства Белгородской обл. от 02.10.2010 № 325-пп "О долгосрочной целевой программе "Развитие образования Белгородской области на 2011 - 2015 годы» (в ред. постановления правительства Белгородской области от 25.07.2011 N 279-пп)

Методические рекомендации ГОУ ДПО Белгородский региональный институт повышения квалификации и профессиональной переподготовки специалистов «Организация деятельности общеобразовательного учреждения в условиях введения ФГОС начального общего образования в Белгородской области»

Методические письма Белгородского регионального института повышения квалификации и переподготовки специалистов о преподавании предметов;

Устав МБОУ «СОШ №3»

Локальные акты МБОУ «СОШ №3»

Общая характеристика плана внеурочной деятельности

Внеурочная деятельность обучающихся организуется в целях формирования единого образовательного пространства муниципального общеобразовательного учреждения средней общеобразовательной школа № 3 г.Алексеевки, и направлена на достижение планируемых результатов освоения основной образовательной программы начального и основного общего образования

Принципы организации внеурочной деятельности:

- соответствие возрастным особенностям обучающихся, преемственность с технологиями учебной деятельности;
- опора на традиции и положительный опыт организации внеурочной деятельности;
- опора на ценности воспитательной системы школы;
- свободный выбор на основе личных интересов и склонностей ребенка

Целью внеурочной деятельности является обеспечение достижения планируемых личностных и метапредметных результатов освоения основных образовательных программ начального и основного общего образования обучающимися, создание условий для достижения обучающимися необходимого для жизни в обществе социального опыта и формирования принимаемой обществом системы ценностей, для многогранного развития и социализации каждого школьника в свободное от учёбы время.

Достижение цели внеурочной деятельности обеспечивается решением следующих **задач:**

- включение каждого ребенка в учебно-познавательную и творческую деятельность;
- стимулирование развития младшего школьника как активного, самостоятельного и творческого деятеля в социуме;
- формирование базовых компетентностей младших школьников
- раннее выявление интересов, склонностей, способностей, возможностей обучающихся в различных видах деятельности.

Внеурочная деятельность осуществляется в формах, отличных от урочной системы обучения, таких, как экскурсии, кружки, секции, круглые столы, конференции, диспуты, школьные научные общества, олимпиады, конкурсы, соревнования, поисковые и научные исследования, общественно полезные практики и т. д.

Содержание и особенности организация внеурочной деятельности на уровне начального общего образования регламентируется планом внеурочной деятельности, который, наряду с учебным планом, является организационным механизмом реализации основной образовательной программы начального общего образования.

Перспективный план внеурочной деятельности МБОУ «СОШ №3» определяет состав и структуру направлений, формы организации, объём внеурочной деятельности для обучающихся на уровне начального общего образования.

Перспективный план реализации внеурочной деятельности в 1-4 классах МОУСОШ №3 г. Алексеевки Белгородской области

Направления развития личности учащихся	Формы проведения			
	1 класс	2 класс	3 класс	4 класс
Спортивно-оздоровительное	Кружки, секции, факультативы, занятия в спортивном зале, на свежем воздухе, соревнования, подвижные игры, экскурсии, экспресс – заседание, исследовательская деятельность, оздоровительные акции, школьные спортивные турниры, беседы о ЗОЖ			
Духовно-нравственное	Факультативы, исследовательские работы, тематические диспуты, экскурсии, устные журналы, кинолектории, творческие мастерские, конференции, ролевые занятия, занятие- сказка.			
Социальное	Сказкотерапия, устный журнал, беседы, арттерапия, дискуссии, социально – образовательные проекты, деловая игра, экскурсии, акции, конкурсы, агитбригада.			
Общеинтеллектуальное	кружки, факультативы ЛЕГО-конструирование, проектная деятельность, викторины, соревнования, тематический диспут, дебаты, олимпиады, заочные экскурсии, игра с деловым акцентом, интеллектуальный марафон, выставки творческих работ, онлайн			

	трансляции, внешкольные акции познавательной направленности.			
Общекультурное	кружки, коллективно творческие дела, театрализованные представления, концерты, выставки, проекты, видео-ролики, презентации, сюжетно- ролевые игры, выставки детского технического творчества.			
ИТОГО (до 1350 ч.)	до 10	до 10	до 10	до10

Перечень программ внеурочной деятельности и сроки их реализации

Направления деятельности	Формы реализации	Название программы	Количество часов в неделю				ИТОГО
			1 класс	2 класс	3 класс	4 класс	
Спортивно-оздоровительное	подвижные игры	«Подвижные народные игры»	1	-	-	-	1/34
	занятия в спортивном зале	«Гимнастика»	-	-	-	1	1/34
	занятия в спортивном зале	«Лёгкая атлетика»	-	-	1	1	2/68
	Беседы о ЗОЖ	«Секреты здорового питания»	1	-	-	-	1/34
Духовно-нравственное	исследовательские работы, тематические диспуты, экскурсии, устные журналы, кинолектории, творческие мастерские, конференции,	Наш дом - Россия	1	-	-	-	1/34
	ролевые занятия, занятие-сказка	«Этика: азбука добра»	-	1	-	-	1/34
	исследовательские работы, тематические диспуты, экскурсии,	«Белгородоведение»	1	-	-	-	1/34
	ролевые занятия, занятие-сказка	«Добрый мир»	-	1	1	-	2/68

Социальное	тематические диспуты, экскурсии, устные журналы,	«Я пешеход и пассажир»	-	-	-	1	1/34
Общеинтеллектуальное	тематические диспуты, экскурсии, устные журналы.	Занимательная математика	1	1	1	1	4/136
	научное общество	Я - исследователь	1	-	-	-	1/34
	тематические диспуты, экскурсии, устные журналы.	Удивительный английский	1	1	-	-	2/68
	тематические диспуты, экскурсии, устные журналы.	«Удивительный мир слов»	-	-	-	1	1/34
	тематические диспуты, экскурсии, устные журналы.	«Информик»	-	-	1	1	2/68
	тематические диспуты, экскурсии, устные журналы.	«Гимнастика для ума»	-	-	-	1	2/68
	тематические диспуты, экскурсии, устные журналы.	«Окружающий мир»	-	-	1	1	2/68
Общекультурное	кружок	Художественное творчество: станем волшебниками	1	1	-	-	2/68
	кружок	Мастерская Юный художник	-	-	1	1	2/68
	кружок	Музыкальная мозаика	-	1	-	-	1/34
Итого:952 ч			7	7	6	8	28/95 2

В качестве организационной модели внеурочной деятельности определена **оптимизационная модель**, предполагающая использование внутренних ресурсов образовательного учреждения. В её реализации принимают участие педагогические

работники МОУ СОШ №3: учителя начальных классов, учителя-предметники, социальный педагог, психолог, старшие вожатые.

Координирующую роль выполняет классный руководитель, который в соответствии со своими функциями и задачами:

- взаимодействует с педагогическими работниками, а также учебно-вспомогательным персоналом общеобразовательного учреждения;

- организует в классе образовательный процесс, оптимальный для развития положительного потенциала личности обучающихся в рамках деятельности общешкольного коллектива;

- организует систему отношений через разнообразные формы воспитывающей деятельности коллектива класса, в том числе, через органы самоуправления;

- организует социально значимую, творческую деятельность обучающихся.

Внеурочная деятельность входит в часть, формируемую участниками образовательного процесса, и, в соответствии с требованиями ФГОС (далее Стандарта), организуется по основным направлениям развития личности. Организация занятий по внеурочной деятельности является неотъемлемой частью образовательного процесса в МБОУ «СОШ №3».

Содержание занятий, предусмотренных в рамках внеурочной деятельности, формируется с учётом пожеланий обучающихся и их родителей (законных представителей) и реализуется посредством различных видов и форм организации в соответствии с Положением о внеурочной деятельности на ступенях начального и основного общего образования в условиях введения ФГОС.

Внеурочная деятельность организуется в целях формирования единого образовательного пространства школы для повышения качества образования и реализации процесса становления личности начального и основного ступеней обучения в разнообразных развивающих средах. Внеурочная деятельность является равноправным, взаимодополняющим компонентом базового образования.

Заинтересованность школы в решении проблемы внеурочной деятельности объясняется новым взглядом на образовательные результаты. Если предметные результаты достигаются в процессе освоения школьных дисциплин, то в достижении метапредметных, а особенно личностных результатов – ценностей, ориентиров, потребностей, интересов человека, удельный вес внеурочной деятельности гораздо выше, так как обучающиеся выбирают её, исходя из своих интересов, мотивов.

Исходя из этого, в МБОУ «СОШ №3» были проведены мероприятия для создания системы внеурочной деятельности, поддерживающей процесс обучения:

- разработано Положения о внеурочной деятельности на ступенях начального и основного общего образования в условиях введения ФГОС;

- составлен перечень программ внеурочной деятельности по направлениям;

- осуществлён подбор кадров для проведения внеурочных занятий;

- разработано Положение о рабочих программах.

Администрацией МБОУ «СОШ №3» проведён анализ ресурсного обеспечения (материально-технической базы, кадрового обеспечения, финансово-экономического обеспечения) и определены возможности для организации внеурочной деятельности.

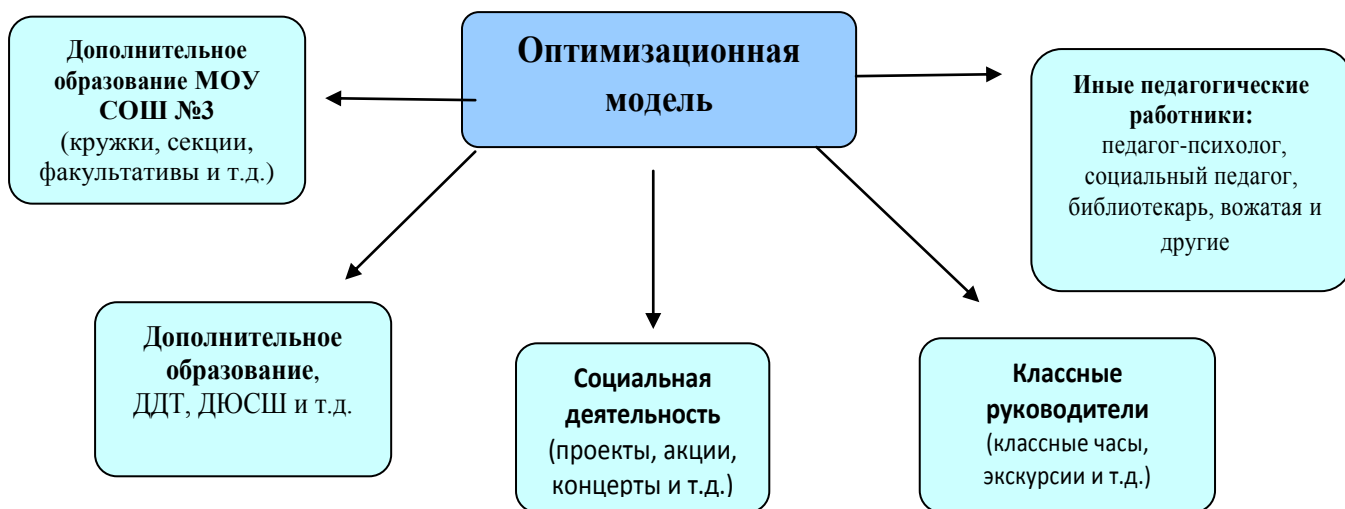
Администрацией школы, классными руководителями, учителями - предметниками проведено:

- анкетирование среди родителей (законных представителей) с целью получения информации об участии детей во внеурочной деятельности и еженедельной временной нагрузке;

- знакомства родителей (законных представителей) с возможностями

МБОУ «СОШ №3» по организации внеурочной деятельности обучающихся (примерным планом внеурочной деятельности; программами кружков, секций, объединений; планируемыми результатами внеурочной деятельности обучающихся).

Модель внеурочной деятельности



Координирующую роль выполняет классный руководитель (учитель начальных классов), который в соответствии со своими функциями и задачами:

- взаимодействует с педагогическими работниками, а также учебно-вспомогательным персоналом общеобразовательного учреждения;
- организует в классе образовательный процесс, оптимальный для развития положительного потенциала личности обучающихся в рамках деятельности - - общешкольного коллектива;
- организует систему отношений через разнообразные формы воспитывающей деятельности коллектива класса, в том числе, через органы самоуправления;
- организует социально значимую, творческую деятельность обучающихся.

Занятия проводятся во второй половине дня согласно требованиям СанПиН 2.4.2.2821-10. по расписанию внеурочной деятельности.

Продолжительность одного занятия составляет от 25 до 45 минут перед началом внеурочной деятельности и последним уроком организуется перерыв для отдыха детей.

Расписание занятий внеурочной деятельности составляется с учетом наиболее благоприятного режима труда и отдыха обучающихся. При работе с детьми осуществляется дифференцированный подход с учетом возраста детей и этапов их подготовки, чередованием различных видов деятельности (мыслительной, двигательной).

Расписание занятий включает в себя следующие нормативы:

- недельную (максимальную) нагрузку на обучающихся;
- недельное количество часов на реализацию программ по каждому направлению развития личности;
- количество групп по направлениям.

Продолжительность учебного года составляет:

1 классы – 33 недели;

2- 4 классы - 34 недели.

Продолжительность учебной недели: 1 -4 классы- 5 дней;

Обязательная (максимальная) нагрузка внеурочной деятельности обучающихся в МБОУ «СОШ №3» не должна превышать предельно допустимую: возможная недельная нагрузка до 10 часов.

Наполняемость групп осуществляется в зависимости от направлений и форм внеурочной деятельности. Занятия проводятся по группам в соответствии с утвержденной программой.

При разработке рабочих программ внеурочной деятельности по каждому направлению учитывается уровень планируемых результатов:

Уровень	Особенности возрастной категории	Действия педагога
<p>1 уровень (1 класс) Приобретение школьником социальных знаний</p>	<p>Восприимчивость к новому социальному знанию, стремление понять новую школьную реальность</p>	<p>Педагог должен поддержать стремление ребенка к новому социальному знанию, создать условия для самого воспитанника в формировании его личности, включение его в деятельность по самовоспитанию (самоизменению).</p>
<p>2 уровень (2-3 класс) Получение школьником опыта переживания и позитивного отношения к базовым ценностям общества</p>	<p>Во втором и третьем классе, как правило, набирает силу процесс развития детского коллектива, резко активизируется межличностное взаимодействие младших школьников друг с другом</p>	<p>Создание педагогом воспитательной среды, в которой ребенок способен осознать, что его поступки, во-первых, не должны разрушать его самого и включающую его систему (семью, коллектив, общество в целом), а во-вторых, не должны привести к исключению его из этой системы.</p>
<p>3 уровень (4 класс) Получение школьником опыта самостоятельного общественного действия.</p>	<p>Потребность в самореализации, в общественном признании, в желаниями проявить и реализовать свои потенциальные возможности, готовность приобрести для этого новые необходимые личностные качества и способности</p>	<p>Создание к четвертому классу для младшего школьника реальной возможности выхода в пространство общественного действия т.е. достижения <i>третьего уровня воспитательных результатов</i>. Такой выход для ученика начальной школы должен быть обязательно оформлен как выход в дружественную среду. Свойственные современной социальной ситуации конфликтность и неопределенность должны быть в известной степени <i>ограничены</i>. Однако для запуска и осуществления процессов самовоспитания необходимо, прежде всего, сформировать у ребенка мотивацию к изменению себя и приобретение необходимых новых внутренних качеств. Без решения этой проблемы ученик попросту окажется вне пространства деятельности по самовоспитанию, и все усилия педагога будут тщетны.</p>

Уровень планируемых результатов находит своё отражение в приоритетных **формах проведения мероприятий** в рамках внеурочной деятельности.

В соответствии с требованиями Стандарта внеурочная деятельность организована по направлениям:

- спортивно-оздоровительное;
- духовно-нравственное;
- социальное;
- общекультурное;

- общеинтеллектуальное.

Спортивно – оздоровительное направление - целесообразность данного направления заключается в формировании знаний, установок, личностных ориентиров и норм поведения, обеспечивающих сохранение и укрепление физического, психологического и социального здоровья обучающихся на ступени начального и среднего общего образования как одной из ценностных составляющих, способствующих познавательному и эмоциональному развитию ребенка, достижению планируемых результатов освоения основной образовательной программы начального общего образования.

Основными задачами являются:

- формирование культуры здорового и безопасного образа жизни;
- использование оптимальных двигательных режимов для детей с учётом их возрастных, психологических и иных особенностей;
- развитие потребности в занятиях физической культурой и спортом.

№ п\п	Виды деятельности	Сроки реализации
1	Реализация программ внеурочной деятельности: «Подвижные народные игры», «Гимнастика», «Лёгкая атлетика», «Секреты здорового питания».	3-4 класс (1 ч. в неделю) 1-4 класс (1ч. в неделю)
2	Динамическая пауза	1 класс (ежедневно)
3	Спортивный час в группе по присмотру и уходу за детьми	1-4 классы (ежедневно)
4	Занятия в спортивном зале, на свежем воздухе, соревнования, подвижные игры, экскурсии, экспресс – заседание, исследовательская деятельность, оздоровительные акции, школьные спортивные турниры, беседы о ЗОЖ.	1-4 классы в течение года
5	Классные часы: по ЗОЖ, по ПДД	1-4 классы в течение года

Духовно – нравственное. Цель направления - обеспечение духовно-нравственного развития обучающихся в единстве урочной, внеурочной и внешкольной деятельности, в совместной педагогической работе МОУ СОШ № 3, семьи и других институтов общества; активизация внутренних резервов обучающихся, способствующих успешному освоению нового социального опыта на ступени начального общего образования.

Основными задачами являются:

- формирование общечеловеческих ценностей в контексте формирования у обучающихся гражданской идентичности;
- воспитание нравственного, ответственного, инициативного и компетентного гражданина России;
- приобщение обучающихся к культурным ценностям своей этнической или социокультурной группы;
- формирование основы культуры межэтнического общения;
- формирование отношения к семье, как к основе российского общества.

№ п\п	Виды деятельности	Сроки реализации
1	<i>Реализация программы внеурочной деятельности:</i> «Наш дом - Россия», «Этика: азбука добра», «Я -гражданин России», «Добрый мир», «Белгородоведение»	1-4 класс (1 ч.в

		неделю)
2	Праздники, выставки рисунков, конкурсы стихов и сочинений, концерты посвящённые: Дню пожилого человека, дню Матери, дню Конституции, дню семьи и т.д. Исследовательские работы, тематические диспуты, экскурсии, устные журналы, кинолектории, творческие мастерские, конференции, ролевые занятия, занятие- сказка.	1-4 классы (в течение года)
3	Тематические классные часы, например: «Я гражданин и патриот» «Героические страницы истории моей страны»	1-4 классы (в течение года)
4	Экскурсии (посещение музеев)	1-4 классы (в течение года)

Общеинтеллектуальное. Данное направление призвано обеспечить достижения планируемых результатов освоения основной образовательной программы начального, основного общего образования.

Основными задачами являются:

- формирование навыков научно-интеллектуального труда;
- развитие культуры логического и алгоритмического мышления, воображения;
- формирование первоначального опыта практической преобразовательной деятельности.

№ п/п	Виды деятельности	Сроки реализации
1	Реализация программ внеурочной деятельности: «Занимательная математика», «Удивительный мир слов», «Информик», «Окружающий мир», «Я - исследователь»; «Удивительный английский», «Гимнастика для ума»	1 класс (2 ч. в неделю) 2-4 класс (1 ч. в неделю) 2-4 класс (1 ч. в неделю) 1-4 класс (1 ч. в неделю)
2	ЛЕГО-конструирование, проектная деятельность, викторины, соревнования, тематический диспут, дебаты, олимпиады, заочные экскурсии, игра с деловым акцентом, интеллектуальный марафон, выставки творческих работ, онлайн трансляции, внешкольные акции познавательной направленности.	1-4 классы в течение года
3	Библиотечные уроки	1-4 классы в течение года
4	Олимпиады Конкурсы	1-4 классы (в течение года)

Общекультурное. Цель направления - воспитание способности к духовному развитию, нравственному самосовершенствованию, формированию ценностных ориентаций, развитие общей культуры, знакомство с общечеловеческими ценностями мировой культуры, духовными ценностями отечественной культуры, нравственно-этическими ценностями многонационального народа России и народов других стран.

Основными задачами являются:

- формирование ценностных ориентаций общечеловеческого содержания;
- становление активной жизненной позиции;
- воспитание основ правовой, эстетической, физической и экологической культуры.

№ п/п	Виды деятельности	Сроки реализации
1	Реализация программ внеурочной деятельности: «Формула здорового питания», «Мастерская Юный художник».	1-4 класс (1 ч.в неделю) 1-4 класс (1 ч.в неделю)
3	Коллективно творческие дела, театрализованные	1-4 классы (в течение

представления, концерты, выставки, проекты, видео-ролики, презентации, сюжетно- ролевые игры, выставки детского технического творчества.	года)
--	-------

Социальное. Цель направления - формирование социальных, коммуникативных компетенций, необходимых для эффективного взаимодействия в социуме. Основными задачами являются:

- сохранение базовых национальных ценностей российского общества;
- последовательное расширение и укрепление ценностно-смысловой сферы личности;
- формирование психологической культуры и коммуникативной компетенции для обеспечения эффективного и безопасного взаимодействия в социуме;
- формирование способности обучающегося сознательно выстраивать и оценивать отношения в социуме
- становление гуманистических и демократических ценностных ориентаций

№ п/п	Виды деятельности	Сроки реализации
1	<i>Реализация программ внеурочной деятельности:</i> «Я пешеход, я пассажир»	1-4 класс (1 ч.в неделю) 1-4 класс (1 ч.в неделю)
2	Тематические классные часы, например: «Образ ученика в начальной школе» «Законы коллектива» «Наши права и обязанности» и др.	1-4 классы (в течение года)
3	Сказкотерапия, устный журнал, беседы, арттерапия, дискуссии, телесная терапия социально – образовательные проекты, деловая игра, экскурсии, акции, конкурсы, агитбригада.	1-4 классы (в течение года)

Таким образом, план внеурочной деятельности на 2015 -2019 учебный год создаёт условия для повышения качества образования, обеспечивает развитие личности обучающихся, способствует самоопределению обучающихся в выборе дальнейшего профиля обучения с учётом запросов обучающихся и их родителей (законных представителей), определяет направления внеурочной деятельности, формы организации, распределение часов, содержание занятий.

Виды внеурочной деятельности:

- игровая деятельность;
- познавательная деятельность;
- проблемно-ценностное общение;
- досугово-развлекательная деятельность (досуговое общение);
- художественное творчество;
- социальное творчество;
- трудовая (производственная) деятельность;
- спортивно-оздоровительная деятельность;
- туристско-краеведческая деятельность.

Конкретный перечень программ факультативов, кружков в рамках внеурочной деятельности определяется ежегодно с учётом необходимости преемственности и соответствия содержания форм проведения занятий кружка или факультатива целям и задачам программы внеурочной деятельности, на основе выборов учащихся и их родителей (законных представителей).

Планируемые результаты реализации внеурочной деятельности

Реализация внеурочной деятельности направлена на достижение планируемых результатов освоения основной общеобразовательной программы начального и основного общего образования МБОУ «СОШ №3» - личностных и метапредметных.

Личностные результаты — готовность и способность обучающихся к саморазвитию, сформированность мотивации к учению и познанию, ценностно-смысловые установки выпускников начальной школы, отражающие их индивидуально-личностные позиции, социальные компетентности, личностные качества; сформированность основ российской, гражданской идентичности;

Метапредметные результаты — освоенные обучающимися универсальные учебные действия (познавательные, регулятивные и коммуникативные).

Планируемые результаты по каждому направлению внеурочной деятельности и форма оценки их достижения конкретизируются в рабочих программах курсов внеурочной деятельности

Эффекты реализации внеурочной деятельности:

- увеличение числа детей, охваченных организованным досугом;
- воспитание уважительного отношения к своему городу, школе, краю, чувства гордости, что я – гражданин России;
- воспитание у детей толерантности, навыков здорового образа жизни; формирование чувства гражданственности и патриотизма, в конечном счете, основной цели программы – достижение учащимися необходимого для жизни в обществе социального опыта и формирование в них принимаемой обществом системы ценностей.

Основной формой учёта внеурочных достижений обучающихся является портфель достижений.

**Воспитательные результаты внеурочной деятельности школьников
распределяются по трем уровням**

Первый уровень результатов – приобретение школьником социальных знаний об общественных нормах (устройстве общества, о социально одобряемых и неодобряемых формах поведения в обществе), первичного понимания социальной реальности и повседневной жизни.

Второй уровень результатов – получение школьником опыта переживания и позитивного отношения к базовым ценностям общества (Человек, семья, Отечество, природа, мир, знания, труд, культура), ценностного отношения к социальной реальности в целом.

Третий уровень результатов – получение школьником опыта самостоятельного общественного действия.

Материально-технические условия реализации основной образовательной программы

В школе 37 учебных кабинетов по 30 ученических мест. Из них: 4 кабинетов русского языка и литературы; 4 кабинетов математики; 3 кабинетов иностранного языка; 1 кабинет физики, 2 кабинета информатики, 2 кабинета истории и обществознания, 1 кабинет химии, 1 кабинета биологии, 1 кабинет географии, 1 кабинет ОБЖ, 1 кабинет музыки, 1 кабинет ИЗО, 1 кабинет православной культуры, 1 кабинет обслуживающего труда, 16 кабинетов начальной школы. Имеется столовая мастерские, столовая на 300 посадочных мест, оснащенная всем необходимым технологическим оборудованием в соответствии с санитарно-гигиеническими нормами и требованиями, обслуживаемая специалистами комбината школьного питания.

Библиотека с книгохранилищем насчитывает 35 978 экземпляров книг из них: художественной литературы – 13973 экземпляров, учебников – 22005 экземпляров, дисков – 1733 экземпляров.

В школе два спортивных зала (162 м², 288 м²). Спортивная площадка: футбольное поле, баскетбольная и волейбольная площадки, гимнастическая площадка (брусья параллельные, брусья разновысокие, перекладины, шведская стенка, рукоход, скамейки для силовых упражнений, один бум, яма для прыжков в длину и высоту, дорожка для бега).

Медико-социальные условия в школе соответствуют целям и содержанию образовательной деятельности, нормам СанПиНов, требованиям охраны труда и техники безопасности.

Информационно-предметная среда школы включает в себя совокупность технологических средств: компьютерный класс, 66 компьютеров, ноутбуков, 6 МФУ, 34 мультимедийных проектора, 20 принтеров, 2 телевизора, 8 интерактивных досок, 2 графических планшета, 2 цифровых фотокамеры, 1 веб-камера, 1 видеокамера, 1 видеомонофон, 1 аудиомонофон, 1 магнитола, 1 музыкальный центр, базы данных, коммуникационные каналы, программные продукты и другие культурные и организационные формы информационного взаимодействия; высокую информационную компетентность педагогического состава в решении учебно-познавательных и профессиональных задач с применением информационно-коммуникационных технологий (ИКТ), наличие служб поддержки применения ИКТ и доступ к электронным образовательным ресурсам, в том числе, размещенным в федеральных и региональных базах данных ЭОР.

Информационно-предметная среда школы обеспечивает возможность осуществлять в электронной (цифровой) форме следующие виды деятельности:

- планирование образовательного процесса;
- размещение и сохранение материалов образовательного процесса, в том числе работ обучающихся и педагогов, используемых участниками образовательного процесса информационных ресурсов;
- фиксацию хода образовательного процесса и результатов освоения образовательной программы;
- взаимодействие между участниками образовательного процесса, в том числе дистанционное посредством сети Интернет, возможность использования данных, формируемых в ходе образовательного процесса для решения задач управления образовательной деятельностью;
- контролируемый доступ участников образовательного процесса к информационным образовательным ресурсам в сети Интернет (ограничение доступа к информации, несовместимой с задачами духовно-нравственного развития и воспитания обучающихся);
- взаимодействие образовательного учреждения с органами, осуществляющими управление в сфере образования и с другими образовательными учреждениями, организациями.

Функционирование информационной образовательной среды обеспечивается средствами ИКТ и квалификацией работников ее использующих и поддерживающих. Функционирование информационной образовательной среды строго соответствует законодательству Российской Федерации.

Учебно-методическое и информационное обеспечение реализации программы направлено на обеспечение широкого, постоянного и устойчивого доступа для всех участников образовательного процесса к любой информации, связанной с реализацией образовательной программы, планируемыми результатами, организацией образовательного процесса и условиями его осуществления. Школа обеспечена учебниками, учебно-методической литературой и материалами в соответствии с Федеральным перечнем учебников, утверждаемым приказами Минобрнауки ежегодно.

Современным оборудованием оснащены кабинеты физики, химии, биологии (микроработатории для проведения практических и лабораторных работ); велотренажер механический – 2 штуки; оборудование для центра здоровья. Библиотека школы укомплектована печатными образовательными ресурсами.

Основные направления	Форма организации	Обеспечение	
		Образовательная программа	Материальн

	внеурочной/ название	внеурочной деятельности (название, тип программы ,сроки реализации)	о- техническое
Спортивно - оздоровительное	«Подвижные и народные игры»	Программа внеурочной деятельности Д.В.Григорьев,.Б.В.Куприянов М:Просвещение, 2011г2 года	спортивный зал, школьный двор
	«Гимнастика»	Программа дополнительного образования «Гармоничное развитие детей средствами гимнастики » Н.М. Горбулина, О.Д. Цыганкова М:«Просвещение» 2011 4 года	спортивный зал, школьный двор
	«Лёгкая атлетика»	Программа дополнительного образования «Гармоничное развитие детей средствами гимнастики » Н.М. Горбулина,	спортивный зал, школьный двор
Духовно - нравственное	«Наш дом - Россия»	Авторская программа. 2 года	учебный кабинет, библиотека
	«Православные истины»	Внеурочная деятельность учащихся. О.Д. Цыганкова М:«Просвещение» 2011 4 года	учебный кабинет, библиотека
	«Зёрнышки»		учебный кабинет, библиотека
	«Белгородоведени е»	Примерная основная образовательная программа образовательного учреждения. Основная школа / [сост. Е.С. Савинов]. – М.: Просвещение, 2011. – 342 с.).	учебный кабинет, библиотека
	«Этика:азбука добра»	Г.А. Колодницкий, В.С. Кузнецов, М.В. Маслов	учебный кабинет, библиотека
Общеинтеллект уальное	«Я – исследователь»	М: «Просвещение» 2011 2 года	учебный кабинет, библиотека
	«Занимательная Математика»	Программа внеурочной деятельности : авторская образовательная программа Кочурова Е. Э М: Издательский центр «Вентана- Граф»,2011г 2 года	учебный кабинет, библиотека
	«Удивительный английский»	Авторская программа.	учебный кабинет, библиотека
	«Удивительный	Сборник программ внеурочной	учебный

	мир слов»	деятельности. Л.В. Петленко В.Ю. Романова М:Издательский центр «Вентана-Граф», 2011г. 3 года	кабинет, библиотека
	«Окружающий мир»	Примерная основная образовательная программа образовательного учреждения. Основная школа / [сост. Е.С. Савинов]. – М.: Просвещение, 2011. – 342 с.).	учебный кабинет, библиотека
	«Информик»	Мастер-класс учителя начальной школы. Дополнительные образовательные программы для внеурочной деятельности. Автор Бородина Е.В. Издательство «Планета»2013г. 1 год.	учебный кабинет, библиотека
Общекультурное	«Мастерская юный художник»	Сборник программ внеурочной деятельности. Хомякова И.С. Петрова В.И.	учебный кабинет,
	« Разговор о правильном питании»	Мастер-класс учителя начальной школы. Дополнительные образовательные программы для внеурочной деятельности. Издательство «Планета»2013г. 2 года	учебный кабинет,
	«Я пешеход и пассажир»	Сборник программ внеурочной деятельности. Н..Ф. Виноградова. М:Издательский центр «Вентана-Граф», 2011г. 4 года.	учебный кабинет, библиотека

Приложение № 2 "План внеурочной деятельности"

Приложение № 3 "Оптимизационная модель"

3.3. Календарный учебный график

Календарный учебный график МБОУ «СОШ №3» составляется:

- на основе примерного календарного учебного графика реализации образовательной программы (в соответствии с законом «Об образовании в Российской Федерации» (п. 10, ст. 2) и ФГОС НОО (п. 19.10.1)),
- с учетом требований СанПиН;
- с учетом мнений участников образовательных отношений,
- с учетом региональных и этнокультурных традиций, плановых мероприятий учреждений культуры региона.

Календарный учебный график определяет чередование учебной деятельности (урочной и внеурочной) и плановых перерывов при получении образования для отдыха и иных социальных целей (каникул) по календарным периодам учебного года: даты начала и окончания учебного года; продолжительность учебного года, четвертей; сроки и

продолжительность каникул; сроки проведения промежуточных аттестаций.

Продолжительность учебного года

Начало учебного года: 01 сентября

Окончание учебного года:

Уровень начального общего образования: в 1-4-х классах - 25 мая .

Продолжительность учебного года:

1 классы – 33 учебные недели

2-4 классы – 34 учебные недели

Учебный год делится на 4 четверти. Между четвертями каникулы, общая продолжительность осенних, зимних, весенних каникул 30 дней (*сроки каникул ежегодно устанавливаются Учредителем*).

В 1 классе - дополнительные каникулы в середине III четверти (7 дней). По окончании учебного года летние каникулы до 31 августа.

В рамках учебного года, после окончания 4 четверти, для обучающихся 2-4 классов проводится промежуточная аттестация с аттестационными испытаниями. Для обучающихся 1-х классов аттестационные испытания проходят в рамках 4 четверти.

Приложение № 4 "Календарный учебный график"

Режим работы

Для обучающихся 1-4-х классов определен 5-дневный режим (при нагрузке не более 23 часов); количество уроков не более 5 в день.

В 1 классах использование "ступенчатого" режима обучения в первом полугодии (в сентябре, октябре - по 3 урока в день по 35 минут каждый, в ноябре - декабре - по 4 урока по 35 минут каждый; январь - май -урок 40 минут) с сочетанием динамической паузы и двукратных физкультминуток в течение каждого урока.

Во 2-4 классах продолжительность урока может быть 40 или 45 минут (понедельник-пятница).

Для восстановления трудоспособности в течение дня установлены перемены между уроками при максимальном использовании подвижных игр.

Наполняемость

Количество учащихся в классе определяется согласно требованиям СанПиН 2.4.2.2821-10 исходя из расчёта соблюдения нормы площади на одного обучающегося, соблюдения требований к расстановке мебели в учебных помещениях, в том числе удалённости мест для занятий от светонесущей стены, требований к естественному и искусственному освещению.

Организация образовательной деятельности

В школе используются следующие формы организации образовательной деятельности:

Таблица

Урочная	Все типы уроков традиционной и нетрадиционной формы.
Внеурочная	Все виды деятельности школьников (кроме учебной), в которых возможно и целесообразно решение задач их воспитания и социализации: кружки, олимпиады, экскурсии и т.д.
Внеклассная	КТД; концерты; спектакли; вечера; тематические выпуски газет; конкурсы и т.д.
Внешкольная	Участие в межшкольных программах. Посещение выставок, театров, музеев (в том числе и за пределами района и области).

Основная форма обучения - классно-урочная система

Типы уроков

Традиционные	Нетрадиционные
<ul style="list-style-type: none">- урок первичного предъявления новых знаний- урок формирования первоначальных предметных навыков, овладения предметными умениями- урок актуализации знаний и умений (урок повторения)- урок комплексного применения знаний и умений (урок закрепления)- урок систематизации и обобщения знаний и умений- урок контроля знаний и умений- урок коррекции знаний, умений и навыков- комбинированный урок.- урок решения практических, проектных задач	<ul style="list-style-type: none">- урок-игра- урок-соревнование- урок-викторина- урок-конкурс- урок-путешествие- интегрированный урок- урок-экскурсия- защита проектов- урок-концерт

Формы организации учебных занятий: индивидуальная, групповая, парная, коллективная, уровневая, дифференцированная

Выбор формы обучения осуществляется родителями (законными представителями) обучающегося, подтверждается документально (наличие письменного заявления родителя).

По запросу родителей (законных представителей обучающихся, организуется работа групп по присмотру и уходу за детьми.

Примерный режим работы групп по присмотру и уходу за детьми

14⁰⁰ – 14.³⁰ приём обучающихся в группу по присмотру и уходу

14³⁰ – 15³⁰ – спортивный час

15³⁰ – 16⁰⁵ – занятия внеурочной деятельности, прогулка

16⁰⁵ – 16²⁰ – полдник

16²⁰ – 17²⁰ – занятия внеурочной деятельности/ занятия по интересам

17²⁰ – 18⁰⁰ – занятия по интересам / прогулка

18⁰⁰ – уход детей домой

Во второй половине дня организуется внеурочная деятельность школьников по направлениям: спортивно-оздоровительное, духовно-нравственное, социальное, общеинтеллектуальное, общекультурное; занятия объединений дополнительного образования.

Режим работы на конкретный учебный год (с указанием расписания звонков уроков, началом учебных занятий, графиком каникул, графиком работы групп по присмотру и уходу за обучающимися, графиком питания в школьной столовой), ежегодно утверждается приказом директора.

3.4.СИСТЕМА УСЛОВИЙ РЕАЛИЗАЦИИ ОСНОВНОЙ ОБРАЗОВАТЕЛЬНОЙ ПРОГРАММЫ

Система условий реализации основной образовательной программы начального общего образования в соответствии с требованиями Стандарта (далее - система условий) и обеспечивает достижение планируемых результатов освоения ООП НОО.

Система условий учитывает особенности МБОУ «СОШ №3», а также его взаимодействие с социальными партнерами (как внутри системы образования, так и в рамках межведомственного взаимодействия).

В соответствии с требованиями Стандарта система условий содержит:

- описание кадровых, психолого-педагогических, финансовых, материально-технических, информационно-методических условий и ресурсов;
- обоснование необходимых изменений в имеющихся условиях в соответствии с целями и приоритетами основной образовательной программы основного общего образования образовательного учреждения;
- механизмы достижения целевых ориентиров в системе условий;
- сетевой график (дорожную карту) по формированию необходимой системы условий;
- систему оценки условий.

Система условий реализации основной образовательной программы НОО базируется на результатах проведённой в ходе разработки программы комплексной аналитико-обобщающей и прогностической работы, включающей:

- анализ имеющихся в МБОУ «СОШ №3» условий и ресурсов реализации основной образовательной программы начального общего образования;
- установление степени их соответствия требованиям Стандарта, а также целям и задачам основной образовательной программы школы, сформированным с учётом потребностей всех участников образовательных отношений;
- выявление проблемных зон и установление необходимых изменений в имеющихся условиях для приведения их в соответствие с требованиями Стандарта;
- разработку с привлечением всех участников образовательных отношений и возможных партнёров механизмов достижения целевых ориентиров в системе условий;
- разработку сетевого графика (дорожной карты) создания необходимой системы условий;
- разработку механизмов мониторинга, оценки и коррекции реализации промежуточных этапов разработанного графика (дорожной карты).

Нормативно-правовое обеспечение ООП НОО

Основным нормативным документом, регламентирующем все виды деятельности школы является её Устав.

Школа обеспечена всеми правоустанавливающими документами: лицензия, свидетельство об аккредитации.

Школа издаёт локальные акты, регламентирующие её деятельность: приказы директора, положения, инструкции, договоры, программы, правила и другие локальные акты, не противоречащие законодательству РФ и Уставу.

Локальные акты разрабатываются и принимаются к исполнению администрацией и коллегиальным органом самоуправления в соответствии с законодательством Российской Федерации и иными нормативно-правовыми актами в рамках школы.

Все локальные акты утверждаются директором и вводятся в действие приказом по школе.

3.4.1. Кадровые условия реализации основной образовательной программы на уровне начального общего образования

Кадры должны иметь необходимую квалификацию, быть способны к инновационной профессиональной деятельности, обладать необходимым уровнем методологической культуры и сформированной готовностью к непрерывному образованию в течение всей жизни.

Основными характеристиками качества кадрового обеспечения образовательного процесса в школе, в соответствии с требованиями Стандарта являются:

- укомплектованность педагогическими, руководящими и иными работниками;
- уровень квалификации педагогических, руководящих и иных работников;
- непрерывность профессионального развития педагогических и руководящих работников

Кадровое обеспечение

Обучение в начальных классах осуществляют:

- 16 учителей начальных классов;
- 4 учителя- предметника по физической культуре;
- 1 учитель музыки;
- 1 учитель по «Основам православной культуры»;
- 5 учителей - предметников по английскому языку.

В школе работает педагог- психолог, социальный педагог, учитель- логопед.

Укомплектованность педагогическими и иным персоналом составляет 100%.

Приложение № 5 "Кадровое обеспечение"

Должность	Должностные обязанности	Количество работников в ОУ (требуется/имеется)	Уровень квалификации работников ОУ	
			Требования к уровню квалификации	Фактический
Директор (руководитель ОУ)	обеспечивает системную образовательную и административно-хозяйственную работу образовательного учреждения.	1/1	высшее профессиональное образование, стаж работы на педагогических или руководящих должностях не менее 5 лет и дополнительное профессиональное образование в области государственного и муниципального управления или менеджмента и экономики	соответствует требованиям к уровню квалификации
Заместитель руководителя	координирует работу преподавателей, воспитателей, разработку учебно-методической и иной документации; обеспечивает совершенствование методов организации образовательного процесса; осуществляет контроль за качеством образовательного процесса.	4/4	высшее профессиональное образование, стаж работы на педагогических или руководящих должностях не менее 5 лет и дополнительное профессиональное образование в области государственного и муниципального управления или менеджмента и экономики.	соответствуют требованиям к уровню квалификации

Учитель	осуществляет обучение и воспитание обучающихся, способствует формированию общей культуры личности, социализации, осознанного выбора и освоения образовательных программ.	Согласно потребности на каждый текущий учебный год: •уч. нач. классов; •уч.– предметники : -англ.языка -ОРКСЭ -музыки физической культуры	высшее профессиональное образование или среднее профессиональное образование по направлению подготовки «Образование и педагогика» или в области, соответствующей преподаваемому предмету, без предъявления требований к стажу работы	соответствуют требованиям к уровню квалификации
Педагог-психолог	осуществляет профессиональную деятельность, направленную на сохранение психического, соматического и социального благополучия учащихся.	1/1	высшее профессиональное образование или среднее профессиональное образование по направлению подготовки "Педагогика и психология" без предъявления требований к стажу работы либо высшее профессиональное образование или среднее профессиональное образование и подготовки "Педагогика и психология" без предъявления требований к стажу работы.	соответствует требованиям к уровню квалификации
Социальный педагог	Осуществляет комплекс мероприятий организациях и по месту жительства учащихся.	1/1	высшее профессиональное образование или среднее профессиональное образование по направлениям подготовки "Образование и педагогика", "Социальная педагогика" без предъявления требований к стажу работы	соответствует требованиям к уровню квалификации

Учитель логопед	Осуществляет работу, направленную на максимальную коррекцию недостатков в развитии обучающихся	1/1 (внешний совместитель)	высшее профессиональное образование в области дефектологии без предъявления требований к стажу работы.	соответствует требованиям к уровню квалификации
Воспитатель	осуществляет деятельность по присмотру и уходу за обучающимися, их воспитанию; осуществляет изучение личности обучающихся, содействует росту их познавательной мотивации, формированию компетентностей.	согласно потребности на каждый текущий учебный год	высшее профессиональное образование или среднее профессиональное образование по направлению подготовки "Образование и педагогика" без предъявления требований к стажу работы либо высшее профессиональное образование или среднее профессиональное образование и дополнительное профессиональное образование по направлению подготовки "Образование и педагогика" без предъявления требований к стажу работы.	соответствует требованиям к уровню квалификации
Педагог-библиотекарь	обеспечивает доступ обучающихся к информационным ресурсам, участвует в их духовно-нравственном воспитании, профориентации и социализации, содействует формированию информационной компетентности обучающихся.	1/1	высшее профессиональное образование или среднее профессиональное образование по направлению подготовки "Образование и педагогика" без предъявления требований к стажу работы либо высшее профессиональное образование или среднее профессиональное образование и дополнительное профессиональное образование по направлению подготовки "Образование и педагогика" без предъявления требований к стажу работы.	соответствует требованиям к уровню квалификации
Старший вожатый	способствует развитию и деятельности детских общественных организаций, объединений.	2/2	высшее профессиональное образование или среднее профессиональное образование без предъявления требований к стажу работы.	соответствует требованиям к уровню квалификации

<p>Преподаватель - организатор основ безопасности жизнедеятельности</p>	<p>организует, планирует и проводит учебные, факультативные и внеурочные, занятия, используя разнообразные формы, приёмы, методы и средства обучения.</p>	<p>1/1</p>	<p>высшее профессиональное образование и профессиональная подготовка по направлению подготовки "Образование и педагогика" или ГО без предъявления требований к стажу работы либо среднее профессиональное образование по направлению подготовки "Образование и педагогика" или ГО и стаж работы по специальности не менее 3 лет, либо среднее профессиональное (военное) образование и дополнительное профессиональное образование в области образования и педагогики и стаж работы по специальности не менее 3 лет.</p>	<p>соответствует требованиям к уровню квалификации</p>
<p>Инструктор по физической культуре</p>	<p>Организует активный отдых обучающихся, в режиме учебного и внеучебного времени ОУ. Организует и проводит физкультурно-спортивные праздники, соревнования, дни здоровья и другие мероприятия оздоровительного характера. Организует работу кружков и спортивных секций.</p>	<p>5/5</p>	<p>высшее профессиональное образование или среднее профессиональное образование в области физкультуры и спорта без предъявления требований к стажу работы либо высшее или среднее профессиональное образование и дополнительное профессиональное образование в области физкультуры и спорта, доврачебной помощи без предъявления требований к стажу работы.</p>	<p>соответствует требованиям к уровню квалификации</p>

Каждые 5 лет учителя- предметники повышают квалификацию.

100% педагогов используют в системе обучения информационно-коммуникационные технологии.

Соответствие уровня квалификации работников квалификационным характеристикам по соответствующей должности и соответствие уровня квалификации работников требованиям, предъявляемым к квалификационным категориям (первой или высшей) устанавливается при их аттестации.

Основой для разработки должностных инструкций, содержащих конкретный перечень должностных обязанностей работников, с учётом особенностей организации труда и управления, а также прав, ответственности и компетентности работников образовательного учреждения служат квалификационные характеристики, представленные в Едином квалификационном справочнике должностей руководителей, специалистов и служащих (раздел «Квалификационные характеристики должностей работников образования»).

МБОУ «СОШ №3» укомплектовано медицинскими работниками, работниками пищеблока, вспомогательным персоналом.

Описание кадровых условий образовательного учреждения реализовано в таблице (должностные обязанности и уровень квалификации специалистов, предусмотренные Приказом Министерства здравоохранения и социального развития Российской Федерации от 26.08.10 № 761н).

Основным условием формирования и наращивания необходимого и достаточного кадрового потенциала школы является обеспечение в соответствии с новыми образовательными реалиями и задачами адекватности системы непрерывного педагогического образования происходящим изменениям в системе образования в целом.

В МБОУ «СОШ №3» реализуется система непрерывного профессионального развития и повышения квалификации педагогических работников: дополнительное профессиональное образование по профилю педагогической деятельности не реже чем один раз в три года, стажировки, самообразование, участие вебинарах, конференциях, обучающих семинарах и мастер-классах по направлениям реализации основной образовательной программы, дистанционное образование, участие в педагогических проектах, создание и публикация методических материалов.

Для достижения результатов основной образовательной программы в ходе её реализации предполагается оценка качества и результативности деятельности педагогических работников с целью коррекции их деятельности, а также определения стимулирующей части фонда оплаты труда: мониторинг качества образования (предметных, метапредметных и личностных результатов обучающихся), мониторинг сформированности экологической культуры здорового и безопасного образа жизни обучающихся, использование учителями современных педагогических технологий, в том числе ИКТ и здоровьесберегающих; распространение передового педагогического опыта; повышение уровня профессионального мастерства; работа учителя по формированию и сопровождению индивидуальных образовательных траекторий обучающихся, руководство их проектной деятельностью; анализ портфолио учителя (1 раз в 3 года).

Ожидаемый результат повышения квалификации — профессиональная готовность работников образования к реализации ФГОС НОО:

-обеспечение оптимального вхождения работников образования в систему ценностей современного образования;

-принятие идеологии ФГОС НОО;

-освоение новой системы требований к структуре основной образовательной программы, результатам её освоения и условиям реализации, а также системы оценки итогов образовательной деятельности обучающихся;

-овладение учебно-методическими и информационно-методическими ресурсами, необходимыми для успешного решения задач ФГОС НОО.

Одним из условий готовности образовательного учреждения к введению ФГОС основного общего образования является создание системы работы предметных объединений, обеспечивающей сопровождение деятельности педагогов на всех этапах реализации требований ФГОС.

План методической работы:

1.Семинары, посвящённые содержанию и ключевым особенностям ФГОС НОО.

- 2.Тренинги для педагогов с целью выявления и соотнесения собственной профессиональной позиции с целями и задачами ФГОС НОО.
- 3.Заседания методического объединения учителей по решению текущих проблем .
- 4.Участие педагогов в проведении мастер-классов, круглых столов, стажёрских площадок, открытых уроков, внеурочных занятий и мероприятий по отдельным направлениям введения и реализации ФГОС НОО.

**Критерии оценки
результативности деятельности педагогических работников**

Критерии	Содержание	Показатели
Динамика индивидуальных образовательных результатов	Успешность учебной работы	Положительная динамика
	Работа учителя по формированию и сопровождению индивидуальных образовательных траекторий учащихся	Доля учащихся, осваивающих образовательные программы по индивидуальным учебным планам, АООП
	ВПП	Успеваемость, качество знаний
	Независимые федеральные, региональные, муниципальные диагностические работы, тестирование и др.	Соответствие результатов среза текущим оценкам учащихся
Участие в коллективных педагогических проектах	Проектная и исследовательская деятельность	Участие в составе рабочей группы
Эффективность работы с одаренными детьми	Участие обучающихся в конкурсах и олимпиадах	Результативность участия школьников в конкурсах и олимпиадах
Сохранение и укрепление здоровья учащихся	Работа по созданию безопасных условий обучения и воспитания.	Организация и проведение мероприятий по формированию здорового образа жизни, внедрению здоровьесберегающих технологий.
Профессиональные достижения педагогов	Участие в профессиональных конкурсах, грантах	Наличие призовых мест
	Обобщение опыта работы	Обобщение на региональном / муниципальном/ школьном уровнях
	Публикации в научно-методических изданиях	Размещение материалов из опыта работы в сети Интернет, публикация в журналах, газетах и сборниках
	Активная научная и методическая деятельность	Участие (выступления, организация выставок, открытые занятия) на семинарах, конференциях, и др.
	Профессионализм	Работа в качестве эксперта, члена жюри конкурсов, олимпиад, работа в составе предметных комиссий

Модель аналитической таблицы для оценки базовых компетентностей педагогов
(по материалам В. Д. Шадрикова)

п/п	Базовые компетентности педагога	Характеристики компетентностей	Показатели оценки компетентности
I. Личностные качества			
.1	Вера в силы и возможности обучающихся	Данная компетентность является выражением гуманистической позиции педагога. Она отражает основную задачу педагога — раскрывать потенциальные возможности обучающихся. Данная компетентность определяет позицию педагога в отношении успехов обучающихся. Вера в силы и возможности обучающихся снимает обвинительную позицию в отношении обучающегося, свидетельствует о готовности поддерживать ученика, искать пути и методы, отслеживающие успешность его деятельности. Вера в силы и возможности ученика есть отражение любви к обучающемуся. Можно сказать, что любить ребёнка — значит верить в его возможности, создавать условия для разворачивания этих сил в образовательной деятельности	<ul style="list-style-type: none"> — Умение создавать ситуацию успеха для обучающихся; — умение осуществлять грамотное педагогическое оценивание, мобилизующее академическую активность; — умение находить положительные стороны у каждого обучающегося, строить образовательный процесс с опорой на эти стороны, поддерживать позитивные силы развития; — умение разрабатывать индивидуально-ориентированные образовательные проекты
.2	Интерес к внутреннему миру обучающихся	Интерес к внутреннему миру обучающихся предполагает не просто знание их индивидуальных и возрастных особенностей, но и выстраивание всей педагогической деятельности с опорой на индивидуальные особенности обучающихся. Данная компетентность определяет все аспекты педагогической деятельности	<ul style="list-style-type: none"> — Умение составить устную и письменную характеристику обучающегося, отражающую разные аспекты его внутреннего мира; — умение выяснить индивидуальные предпочтения (индивидуальные образовательные потребности), возможности ученика, трудности, с которыми он сталкивается; — умение построить индивидуализированную образовательную программу; — умение показать личностный смысл обучения с

			учёт индивидуальных характеристик внутреннего мира
.3	Открытость к принятию других позиций, точек зрения (неидеологизированное мышление педагога)	Открытость к принятию других позиций и точек зрения предполагает, что педагог не считает единственно правильной свою точку зрения. Он интересуется мнением других и готов их поддерживать в случаях достаточной аргументации. Педагог готов гибко реагировать на высказывания обучающегося, включая изменение собственной позиции	— Убеждённость, что истина может быть не одна; — интерес к мнениям и позициям других; — учёт других точек зрения в процессе оценивания обучающихся
.4	Общая культура	Определяет характер и стиль педагогической деятельности. Заключается в знаниях педагога об основных формах материальной и духовной жизни человека. Во многом определяет успешность педагогического общения, позицию педагога в глазах обучающихся	— Ориентация в основных сферах материальной и духовной жизни; — знание материальных и духовных интересов молодёжи; — возможность продемонстрировать свои достижения; — руководство кружками и секциями
.5	Эмоциональная устойчивость	Определяет характер отношений в учебном процессе, особенно в ситуациях конфликта. Способствует сохранению объективности оценки обучающихся. Определяет эффективность владения классом	— В трудных ситуациях педагог сохраняет спокойствие; — эмоциональный конфликт не влияет на объективность оценки; — не стремится избежать эмоционально-напряжённых ситуаций
.6	Позитивная направленность на педагогическую деятельность. Уверенность в себе	В основе данной компетентности лежит вера в собственные силы, собственную эффективность. Способствует позитивным отношениям с коллегами и обучающимися. Определяет позитивную направленность на педагогическую деятельность	— Осознание целей и ценностей педагогической деятельности; — позитивное настроение; — желание работать; — высокая профессиональная самооценка
II. Постановка целей и задач педагогической деятельности			
.1	Умение перевести тему урока в педагогическую	Основная компетенция, обеспечивающая эффективное целеполагание в учебном процессе. Обеспечивает реализацию субъект-субъектного	— Знание образовательных стандартов и реализующих их программ; — осознание нетождественности темы урока и цели

	задачу	подхода, ставит обучающегося в позицию субъекта деятельности, лежит в основе формирования творческой личности	урока; — владение конкретным набором способов перевода темы в задачу
.2	Умение ставить педагогические цели и задачи сообразно возрастным и индивидуальным особенностям обучающихся	Данная компетентность является конкретизацией предыдущей. Она направлена на индивидуализацию обучения и благодаря этому связана с мотивацией и общей успешностью	— Знание возрастных особенностей обучающихся; — владение методами перевода цели в учебную задачу на конкретном возрасте
III. Мотивация учебной деятельности			
.1	Умение обеспечить успех в деятельности	Компетентность, позволяющая обучающемуся поверить в свои силы, утвердить себя в глазах окружающих, один из главных способов обеспечить позитивную мотивацию учения	— Знание возможностей конкретных учеников; — постановка учебных задач в соответствии с возможностями ученика; — демонстрация успехов обучающихся родителям, одноклассникам
.2	Компетентность в педагогическом оценивании	Педагогическое оценивание служит реальным инструментом осознания обучающимся своих достижений и недоработок. Без знания своих результатов невозможно обеспечить субъектную позицию в образовании	— Знание многообразия педагогических оценок; — знакомство с литературой по данному вопросу; — владение различными методами оценивания и их применение
.3	Умение превращать учебную задачу в личностнозначимую	Это одна из важнейших компетентностей, обеспечивающих мотивацию учебной деятельности	— Знание интересов обучающихся, их внутреннего мира; — ориентация в культуре; — умение показать роль и значение изучаемого материала в реализации личных планов
IV. Информационная компетентность			
.1	Компетентность в предмете преподавания	Глубокое знание предмета преподавания, сочетающееся с общей культурой педагога. Сочетание теоретического знания с видением его практического применения, что является	— Знание генезиса формирования предметного знания (история, персоналии, для решения каких проблем разрабатывалось); — возможности применения получаемых знаний для

		предпосылкой установления личностной значимости учения	объяснения социальных и природных явлений; — владение методами решения различных задач; — свободное решение задач ЕГЭ, олимпиад: региональных, российских, международных
.2	Компетентность в методах преподавания	Обеспечивает возможность эффективного усвоения знания и формирования умений, предусмотренных программой. Обеспечивает индивидуальный подход и развитие творческой личности	— Знание нормативных методов и методик; — демонстрация лично ориентированных методов образования; — наличие своих находок и методов, авторской школы; — знание современных достижений в области методики обучения, в том числе использование новых информационных технологий; — использование в учебном процессе современных методов обучения
.3	Компетентность в субъективных условиях деятельности (знание учеников и учебных коллективов)	Позволяет осуществить индивидуальный подход к организации образовательного процесса. Служит условием гуманизации образования. Обеспечивает высокую мотивацию академической активности	— Знание теоретического материала по психологии, характеризующего индивидуальные особенности обучающихся; — владение методами диагностики индивидуальных особенностей (возможно, со школьным психологом); — использование знаний по психологии в организации учебного процесса; — разработка индивидуальных проектов на основе личных характеристик обучающихся; — владение методами социометрии; — учёт особенностей учебных коллективов в педагогическом процессе; — знание (рефлексия) своих индивидуальных особенностей и их учёт в своей деятельности
.4	Умение вести самостоятельный поиск информации	Обеспечивает постоянный профессиональный рост и творческий подход к педагогической деятельности. Современная ситуация быстрого развития предметных областей, появление новых	— Профессиональная любознательность; — умение пользоваться различными информационно-поисковыми технологиями; — использование различных баз данных в

		педагогических технологий предполагает непрерывное обновление собственных знаний и умений, что обеспечивает желание и умение вести самостоятельный поиск	образовательном процессе
V. Разработка программ педагогической деятельности и принятие педагогических решений			
.1	Умение разработать образовательную программу, выбрать учебники и учебные комплекты	<p>Умение разработать образовательную программу является базовым в системе профессиональных компетенций. Обеспечивает реализацию принципа академических свобод на основе индивидуальных образовательных программ. Без умения разрабатывать образовательные программы в современных условиях невозможно творчески организовать образовательный процесс. Образовательные программы выступают средствами целенаправленного влияния на развитие обучающихся.</p> <p>Компетентность в разработке образовательных программ позволяет осуществлять преподавание на различных уровнях обученности и развития обучающихся.</p> <p>Обоснованный выбор учебников и учебных комплектов является составной частью разработки образовательных программ, характер представляемого обоснования позволяет судить о стартовой готовности к началу педагогической деятельности, позволяет сделать вывод о готовности педагога учитывать индивидуальные характеристики обучающихся</p>	<ul style="list-style-type: none"> — Знание образовательных стандартов и примерных программ; — наличие персонально разработанных образовательных программ: характеристика этих программ по содержанию, источникам информации; по материальной базе, на которой должны реализовываться программы; по учёту индивидуальных характеристик обучающихся; — обоснованность используемых образовательных программ; — участие обучающихся и их родителей в разработке образовательной программы, индивидуального учебного плана и индивидуального образовательного маршрута; — участие работодателей в разработке образовательной программы; — знание учебников и учебно-методических комплектов, используемых в образовательных учреждениях, рекомендованных органом управления образованием; — обоснованность выбора учебников и учебно-методических комплектов, используемых педагогом
.2	Умение принимать решения в различных	<p>Педагогу приходится постоянно принимать решения:</p> <ul style="list-style-type: none"> — как установить дисциплину; 	<ul style="list-style-type: none"> — Знание типичных педагогических ситуаций, требующих участия педагога для своего решения; — владение набором решающих правил,

	педагогических ситуациях	<ul style="list-style-type: none"> — как мотивировать академическую активность; — как вызвать интерес у конкретного ученика; — как обеспечить понимание и т. д. <p>Разрешение педагогических проблем составляет суть педагогической деятельности.</p> <p>При решении проблем могут применяться как стандартные решения (решающие правила), так и творческие (креативные) или интуитивные</p>	<ul style="list-style-type: none"> используемых для различных ситуаций; — владение критерием предпочтительности при выборе того или иного решающего правила; — знание критериев достижения цели; — знание нетипичных конфликтных ситуаций; — примеры разрешения конкретных педагогических ситуаций; — развитость педагогического мышления
VI. Компетенции в организации учебной деятельности			
.1	Компетентность в установлении субъект-субъектных отношений	Является одной из ведущих в системе гуманистической педагогики. Предполагает способность педагога к взаимопониманию, установлению отношений сотрудничества, способность слушать и чувствовать, выяснять интересы и потребности других участников образовательного процесса, готовность вступать в помогающие отношения, позитивный настрой педагога	<ul style="list-style-type: none"> — Знание обучающихся; — компетентность в целеполагании; — предметная компетентность; — методическая компетентность; — готовность к сотрудничеству
.2	Компетентность в обеспечении понимания педагогической задачи и способах деятельности	Добиться понимания учебного материала — главная задача педагога. Этого понимания можно достичь путём включения нового материала в систему уже освоенных знаний или умений и путём демонстрации практического применения изучаемого материала	<ul style="list-style-type: none"> — Знание того, что знают и понимают ученики; — свободное владение изучаемым материалом; — осознанное включение нового учебного материала в систему освоенных знаний обучающихся; — демонстрация практического применения изучаемого материала; — опора на чувственное восприятие
.3	Компетентность в педагогическом оценивании	Обеспечивает процессы стимулирования учебной активности, создаёт условия для формирования самооценки, определяет процессы формирования личностного «Я» обучающегося, пробуждает творческие силы. Грамотное педагогическое оценивание должно направлять развитие	<ul style="list-style-type: none"> — Знание функций педагогической оценки; — знание видов педагогической оценки; — знание того, что подлежит оцениванию в педагогической деятельности; — владение методами педагогического оценивания; — умение продемонстрировать эти методы на

		обучающегося от внешней оценки к самооценке. Компетентность в оценивании других должна сочетаться с самооценкой педагога	конкретных примерах; — умение перейти от педагогического оценивания к самооценке
.4	Компетентность в организации информационной основы деятельности обучающегося	Любая учебная задача разрешается, если обучающийся владеет необходимой для решения информацией и знает способ решения. Педагог должен обладать компетентностью в том, чтобы осуществить или организовать поиск необходимой для ученика информации	— Свободное владение учебным материалом; — знание типичных трудностей при изучении конкретных тем; — способность дать дополнительную информацию или организовать поиск дополнительной информации, необходимой для решения учебной задачи; — умение выявить уровень развития обучающихся; — владение методами объективного контроля и оценивания; — умение использовать навыки самооценки для построения информационной основы деятельности (ученик должен уметь определить, чего ему не хватает для решения задачи)
.5	Компетентность в использовании современных средств и систем организации учебно-воспитательного процесса	Обеспечивает эффективность учебно-воспитательного процесса	— Знание современных средств и методов построения образовательного процесса; — умение использовать средства и методы обучения, адекватные поставленным задачам, уровню подготовленности обучающихся, их индивидуальным характеристикам; — умение обосновать выбранные методы и средства обучения
.6	Компетентность в способах умственной деятельности	Характеризует уровень владения педагогом и обучающимися системой интеллектуальных операций	— Знание системы интеллектуальных операций; — владение интеллектуальными операциями; — умение сформировать интеллектуальные операции у учеников; — умение организовать использование интеллектуальных операций, адекватных решаемой задаче

3.4.2. Психолого-педагогические условия реализации ООП НОО

Требованиями Стандарта к психолого-педагогическим условиям реализации основной образовательной программы начального общего образования должны обеспечивать:

- преемственность содержания и форм организации образовательного процесса по отношению к уровню начального общего образования;
- учёт специфики возрастного психофизического развития обучающихся, в том числе особенности перехода в подростковый, юношеский возраст;
- формирование и развитие психолого-педагогической компетентности обучающихся, педагогических и административных работников, родительской общественности;
- вариативность направлений психолого-педагогического сопровождения участников образовательного процесса (сохранение и укрепление психологического здоровья обучающихся;
- формирование ценности здоровья и безопасного образа жизни; развитие своей экологической культуры;
- дифференциация и индивидуализация обучения;
- мониторинг возможностей и способностей обучающихся, выявление и поддержка одарённых детей, детей с особыми образовательными потребностями; психолого-педагогическая поддержка участников олимпиадного движения;
- обеспечение осознанного и ответственного выбора дальнейшей профессиональной сферы деятельности;
- формирование коммуникативных навыков в разновозрастной среде и среде сверстников;
- поддержка детских объединений, ученического самоуправления и др.);
- диверсификацию уровней психолого-педагогического сопровождения (индивидуальный, групповой, уровень класса, уровень учреждения);
- вариативность форм психолого-педагогического сопровождения участников образовательного процесса (профилактика, диагностика, консультирование, коррекционная работа, развивающая работа, просвещение, экспертиза и др.).

Целью психологического сопровождения является содействие созданию социальной ситуации развития, соответствующей индивидуальности обучающихся и обеспечивающей психологические условия для успешного обучения, охраны здоровья и развития личности обучающихся, их родителей (законных представителей), педагогических работников и других участников образовательного процесса.

Основные направления деятельности педагога-психолога:

- работа с учащимися;
- работа с педагогическим коллективом школы;
- работа с администрацией школы;
- работа с родителями учащихся.

Задачи психологического сопровождения на начальном уровне образования – это определение готовности к обучению в школе, обеспечение адаптации к школе, повышение заинтересованности школьников в учебной деятельности, развитие познавательной и учебной мотивации, развитие самостоятельности и самоорганизации, поддержка в формировании желания и «умения учиться», формирование универсальных учебных действий, развитие творческих способностей.

Для выполнения образовательного стандарта в образовательной деятельности применяются информационно-коммуникационные технологии обучения, которые направлены как на совершенствование эффективности организации процесса обучения, так и на формирование информационной культуры и компьютерной грамотности школьников.

Для достижения целей начального общего образования и создания условий для охраны и укрепления физического и психического здоровья детей, для сохранения и поддержки индивидуальности каждого ребенка, обучение навыкам общения и сотрудничества, формирование желания учиться и основ умения учиться - постоянно расширять границы своих возможностей в образовательном учреждении сформирована система условий реализации основной образовательной программы. На каждом уровне обучения она имеет свои особенности. Данные особенности связаны с психолого-педагогическими особенностями каждого возраста.

С учетом возрастных особенностей преимущество отдается таким видам деятельности младшего школьника, как коллективная дискуссия, групповая работа, игра, игра по выработанным правилам, художественное творчество, конструирование, социально значимое проектирование, самообслуживание, участие в общественно-полезном труде, в социально значимых трудовых акциях, освоение основ физической культуры, знакомство с различными видами спорта, опыт участия в спортивных соревнованиях. Учитель обеспечивает комфортные условия для смены ведущей деятельности – игровой на учебную. Для этого формы работы и методические приемы направлены на совместную постановку учебных целей, создание условия для их «присвоения» и самостоятельной конкретизации учениками, на побуждение и поддержку детских инициатив, направленных на поиск средств и способов достижения учебных целей, организацию усвоения знаний посредством коллективных форм учебной работы, постепенный переход функции контроля и оценки к ученикам.

Реализуется основная образовательная программа начального общего образования через учебный план, план внеурочной деятельности, неаудиторную занятость, дополнительное образование, воспитательную работу.

В реализации целей и задач образования ведущая роль принадлежит учителю, а также классному руководителю, психологу и социальному педагогу, педагогам дополнительного образования.

Педагог-психолог традиционно использует как групповые, так и индивидуальные формы работы: занятие (развивающее, коррекционное) с элементами тренинговых технологий, психологический тренинг, круглый стол, беседа с элементами практикума, семинар, консультация, психологическая игра, психологический урок, самодиагностика (обучающая диагностика).

Социально - психологическая служба в школе предназначена для организации активного сотрудничества как администрации, педагогов, учеников и родителей между собой, так и внешних социальных структур с ними для оказания реальной квалифицированной, всесторонней и своевременной помощи детям. В рамках этой службы осуществляется социально-психологическое изучение детей для организации индивидуального подхода к ним, оказывается социально - психологическая помощь детям, родителям, учителям. Проводится психопрофилактическая работа и работа по первичной социально-психологической коррекции и реабилитации.

В ходе социально - психологической работы с педагогами, учащимися и их семьям важно достичь понимания и принятия друг друга. Для ребенка реальны: семья, школа (коллектив формально определенных сверстников), двор (неформальный коллектив сверстников, который он выбрал сам).

В социальном смысле среда обитания ребенка определена достаточно ясно: родитель - ребенок - учитель.

Основополагающей в деятельности службы являются:

-вариативность направлений психолого-педагогического сопровождения участников образовательного процесса (сохранение и укрепление психологического здоровья обучающихся; формирование ценности здоровья и безопасного образа жизни; дифференциация и индивидуализация обучения; мониторинг возможностей и способностей обучающихся, выявление и поддержка одаренных детей, детей с

ограниченными возможностями здоровья; формирование коммуникативных навыков в разновозрастной среде и среде сверстников);

-вариативность форм психолого-педагогического сопровождения участников образовательного процесса (профилактика, диагностика, консультирование, коррекционная, развивающая и просветительная работа);

- использование индивидуальных и коллективных методов работы.

Психологическое сопровождение в МБОУ «СОШ №3» включает:

-диагностику (индивидуальную и групповую) развития познавательной сферы личности;

-профилактику – определение готовности к обучению в школе, обеспечение адаптации к школе, предупреждение возникновения явлений дезадаптации; изучение психо-эмоционального состояния обучающихся, психологического климата в классном коллективе и др.

- консультирование педагогов, учащихся и их родителей;

- коррекционно-развивающая работу по устранению выявленных проблем (индивидуальное сопровождение обучающихся, имеющих проблемы в обучении и поведении, детей инвалидов);

-проведение дополнительных (индивидуальных и групповых) развивающих занятий;

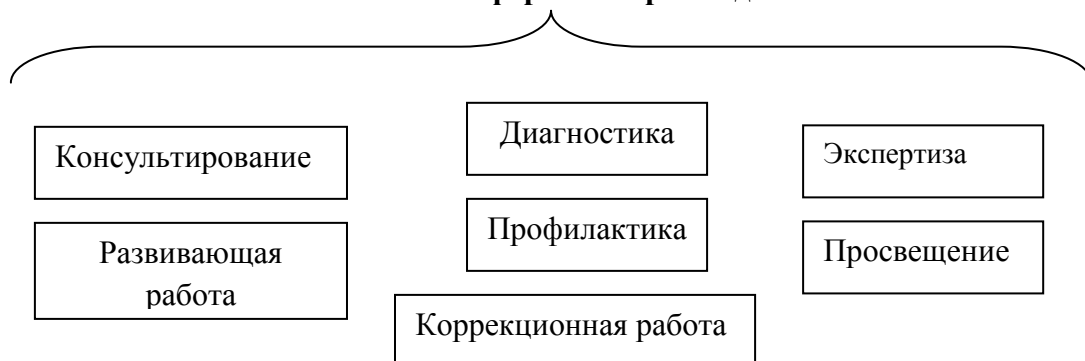
- проведение просветительной работы среди педагогов, учащихся и их родителей (выступления на педсоветах, родительских собраниях, заседаниях МО и т.д.);

- участие в работе психолого-медико-педагогической комиссии.

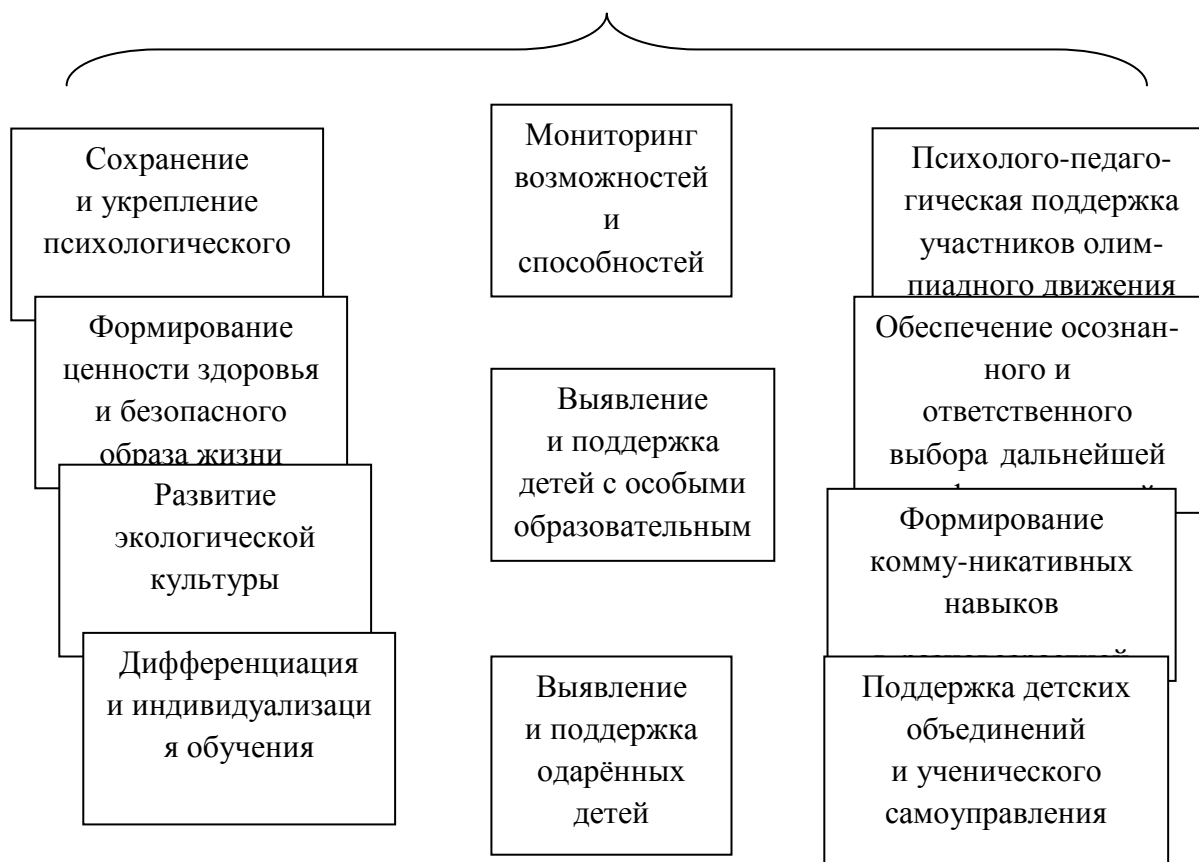
Модель психолого-педагогического сопровождения участников образовательных отношений на уровне начального общего образования
Уровни психолого-педагогического сопровождения



Основные формы сопровождения



Основные направления психолого-педагогического сопровождения



План психологического сопровождения образовательной деятельности на уровне начального общего образования

Содержание деятельности	Сроки
Будущие первоклассники	
Диагностика уровня психологической готовности к обучению и некоторых УУД	В течение года
Проведение развивающих занятий в рамках подготовки будущих первоклассников	апрель, май
Родители будущих первоклассников	
Выступление с лекциями в рамках работы родительского лектория: «Возрастные особенности детей 6-7 лет», «Психологическая готовность к школьному обучению», «Как сделать, чтобы 1 сентября стало праздником?» и т.д..	Сроки согласно плана преемственности ДОУ и школы
Индивидуальное консультирование (преимущественно проводятся для родителей, чьи дети по результатам тестирования, наблюдения (в ходе проведения подготовительных занятий) имеют низкий уровень готовности к школе).	В течение года
Учителя будущих первых классов	
Групповые консультации по вопросам возрастной и психологической готовности детей к школе	В течение года

Индивидуальное консультирование по вопросам организации и планирования деятельности с учетом индивидуальных особенностей обучающихся	В течение года
Обучающиеся 1-х классов	
Изучение процесса адаптации	Сентябрь (стартовая диагностика) январь (промежуточная диагностика) май (итоговая диагностика)
Адаптационные коррекционно-развивающие занятия	с октября
Изучение особенностей когнитивного и психосоциального развития, универсальных учебных действий	октябрь-ноябрь
Проведение индивидуальных и групповых коррекционно – развивающих занятий с детьми, испытывающими трудности в адаптации и формировании УУД	в течение учебного года
Проведение развивающих занятий с целью создания условий для развития познавательной, эмоционально – волевой и личностно - мотивационной сфер обучающихся при реализации ФГОС	в течение года
Мониторинг уровня развития личностных и мета предметных УУД	3 раза в год (сентябрь, декабрь, май)
Родители обучающихся 1-х классов	
Проведение консультаций и просветительской работы, направленной на ознакомление с основными задачами и трудностями периода первичной адаптации	Сентябрь-октябрь
Анкетирование с целью изучения адаптации детей к обучению	Октябрь
Индивидуальное и групповое консультирование и просвещение родителей по результатам диагностики	Ноябрь-декабрь май
Тематические родительские собрания	Согласно плану ОУ
Учителя начальных классов	
Просветительная работа (выступления на семинарах, МО учителей начальных классов, педсоветах) с целью повышения психологической компетентности педагогов	В течение учебного года в соответствии с планом ОУ
Диагностика знаний возрастных особенностей детей младшего школьного возраста, психологических требований к уроку	Август-сентябрь
Диагностика эмоционального состояния педагогов.	Февраль
Проведение групповых и индивидуальных консультаций педагогов по выработке единого подхода к отдельным детям и единой системе требований к классу со стороны различных педагогов, работающих с классом.	В течение года
Индивидуальные консультации, направленные на построение учебного процесса в соответствии с индивидуальными особенностями и возможностями школьников.	Октябрь-ноябрь
Мониторинг профессиональных затруднений	Сентябрь, май
Обучающиеся 2-4-х классов	
Проведение индивидуальных и групповых коррекционно-развивающих занятий по устранению выявленных проблем	октябрь-май
Диагностика учащихся по запросу родителей и (или)	Согласно запросу

педагогических работников	
Проведение совместно с учителями мониторинга достижения планируемых результатов освоения ООП	3 раза в год (сентябрь, декабрь, май)
Диагностика сформированности УУД, психологического состояния на выходе из начальной школы	май
Психологическое сопровождение обучающихся разных категорий (одарённых, инвалидов, учащихся «группы риска» и т.д.)	В течение года
Участие в работе ПМПк ОУ.	Согласно графику, запросу.

Уровни психолого-педагогического сопровождения

Индивидуальный – консультирование и диагностика родителей и детей, индивидуальные занятия, коррекционная работа по результатам диагностик.

Групповой – консультирование родителей детей, учителей, проведение групповых занятий для детей, родителей, проведение тренингов для родителей и педагогов, психологических игр для детей, проведение психологических мини-тренингов в группах.

На уровне класса - участие в работе родительских собраний, консультирование родителей, детей, педагогов, диагностика межличностных отношений в классе, психологические уроки, игры, тренинги и практикумы для детей.

На уровне школы – аналитическая работа по результатам проведённых мониторингов, определение стратегии просветительской и коррекционной работы в школе, как с детьми, так и родителями и педагогами, проведение семинаров и круглых столов.

Педагогические технологии:

- коллективный способ обучения
- проблемное обучение
- технология обучения в сотрудничестве
- игровые технологии
- проектное обучение
- технология развития критического мышления
- разноуровневые технологии
- здоровьесберегающие технологии

Педагогические технологии ориентированы на:

- активизацию и интенсификацию учебно-воспитательного процесса;
- развитие творческого потенциала личности каждого ученика;
- развитие интеллектуальных умений учащихся, необходимых им не только в учебе, но и в обычной жизни;
- развитие навыков коллективного взаимодействия;
- привлечение родителей к участию в учебно-воспитательном процессе;
- адаптацию ребенка в условиях социума;
- на решение проблемы социализации ученика в учебном коллективе и в условиях школы как системы.

В школе созданы условия для удовлетворения биологических потребностей обучающихся в движении:

- физкультминутки на уроках; подвижные игры на переменах;
- спортивные часы; уроки физкультуры; самостоятельные занятия спортом;
- внеклассные занятия; дни здоровья; прогулки.

3.4.3. Финансовое обеспечение реализации основной образовательной программы начального общего образования

Финансовое обеспечение реализации основной образовательной программы начального общего образования опирается на исполнение расходных обязательств, обеспечивающих конституционное право граждан на бесплатное и общедоступное общее образование. Объём действующих расходных обязательств отражается в задании учредителя по оказанию государственных (муниципальных) образовательных услуг в соответствии с требованиями федеральных государственных образовательных стандартов общего образования.

Государственное (муниципальное) задание учредителя по оказанию государственных (муниципальных) образовательных услуг должно обеспечивать соответствие показателей объемов и качества предоставляемых образовательными учреждениями данных услуг размерам направляемых на эти цели средств бюджета соответствующего уровня. Показатели, характеризующие реализацию требований Стандарта при оказании образовательными учреждениями образовательных услуг, должны отражать их материально-техническое обеспечение, наличие и состояние имущества, квалификацию и опыт работников.

Формирование государственного (муниципального) задания по оказанию образовательных услуг осуществляется в порядке, установленном (соответственно принадлежности учреждений) Правительством Российской Федерации, органами исполнительной власти субъектов Российской Федерации и органами местного самоуправления на срок до 1 года в случае утверждения бюджета на очередной финансовый год и на срок до 3 лет в случае утверждения бюджета на очередной финансовый год и плановый период с возможным уточнением при составлении проекта бюджета.

Финансовое обеспечение государственных гарантий на получение гражданами общедоступного и бесплатного основного общего образования за счет средств соответствующих бюджетов бюджетной системы Российской Федерации осуществляется в муниципальных образовательных учреждениях на основе нормативов финансирования образовательных услуг, обеспечивающих реализацию для обучающегося основной образовательной программы в пределах федерального государственного образовательного стандарта. Норматив финансового обеспечения муниципальных образовательных учреждений на одного обучающегося, воспитанника (региональный подушевой норматив финансового обеспечения) - это минимально допустимый объем бюджетных ассигнований, необходимых для реализации в учреждениях данного региона основной образовательной программы основного общего образования в соответствии с требованиями Стандарта в расчете на одного обучающегося в год, определяемый с учетом направленности образовательных программ, форм обучения, категории обучающихся, вида образовательного учреждения и иных особенностей образовательного процесса, а также затрат рабочего времени педагогических работников образовательных учреждений на аудиторную и внеурочную деятельность. Региональный подушевой норматив финансового обеспечения должен учитываться при составлении проектов бюджетов для планирования бюджетных ассигнований на оказание государственных (муниципальных) услуг (выполнение работ), а также для определения объема субсидий на выполнение государственного (муниципального) задания бюджетным учреждением.

Осуществление бюджетным учреждением приносящей доход деятельности не влечет за собой снижение нормативов финансового обеспечения образовательных услуг за счет средств бюджетов бюджетной системы Российской Федерации.

Формирование фонда оплаты труда образовательного учреждения осуществляется в пределах объёма средств образовательного учреждения на текущий

финансовый год, определённого в соответствии с региональным расчётным подушевым нормативом, количеством обучающихся и соответствующими поправочными коэффициентами, и отражается в смете образовательного учреждения.

В соответствии с установленным порядком финансирования оплаты труда работников образовательных учреждений:

- фонд оплаты труда образовательного учреждения состоит из базовой части и стимулирующей части. Рекомендуемый диапазон стимулирующей доли фонда оплаты труда — от 20 до 40%. Значение стимулирующей доли определяется общеобразовательным учреждением самостоятельно;

- базовая часть фонда оплаты труда обеспечивает гарантированную заработную плату руководителей, педагогических работников, непосредственно осуществляющих образовательный процесс, учебно-вспомогательного и младшего обслуживающего персонала образовательного учреждения;

- рекомендуемое оптимальное значение объёма фонда оплаты труда педагогического персонала — 70% от общего объёма фонда оплаты труда. Значение или диапазон фонда оплаты труда педагогического персонала определяется самостоятельно общеобразовательным учреждением;

- базовая часть фонда оплаты труда для педагогического персонала, осуществляющего учебный процесс, состоит из общей части и специальной части;

- общая часть фонда оплаты труда обеспечивает гарантированную оплату труда педагогического работника исходя из количества проведённых им учебных часов и численности обучающихся в классах.

Размеры, порядок и условия осуществления стимулирующих выплат определяются в локальных правовых актах образовательного учреждения и (или) в коллективных договорах. В локальных правовых актах о стимулирующих выплатах должны быть определены критерии и показатели результативности и качества, разработанные в соответствии с требованиями ФГОС к результатам освоения основной образовательной программы основного общего образования. В них включаются: динамика учебных достижений обучающихся, активность их участия во внеурочной деятельности; использование учителями современных педагогических технологий, в том числе здоровьесберегающих; участие в методической работе, распространение передового педагогического опыта; повышение уровня профессионального мастерства и др.

Образовательное учреждение самостоятельно определяет:

- соотношение базовой и стимулирующей части фонда оплаты труда;
- соотношение фонда оплаты труда педагогического, административно-управленческого и учебно-вспомогательного персонала;

- соотношение общей и специальной частей внутри базовой части фонда оплаты труда;

- порядок распределения стимулирующей части фонда оплаты труда в соответствии с региональными и муниципальными нормативными актами.

В распределении стимулирующей части фонда оплаты труда предусматривается участие органов самоуправления (Управляющего Совета).

Для обеспечения требований Стандарта на основе проведённого анализа материально-технических условий реализации основной образовательной программы начального общего образования ***образовательное учреждение:***

- 1) проводит экономический расчёт стоимости обеспечения требований Стандарта по каждой позиции;

- 2) устанавливает предмет закупок, количество и стоимость пополняемого оборудования, а также работ для обеспечения требований к условиям реализации ООП;

- 3) определяет величину затрат на обеспечение требований к условиям реализации ООП;

4) соотносит необходимые затраты с региональным (муниципальным) графиком внедрения Стандарта и определяет распределение по годам освоения средств на обеспечение требований к условиям реализации ООП в соответствии с ФГОС;

5) определяет объёмы финансирования, обеспечивающие реализацию внеурочной деятельности обучающихся, включённой в основную образовательную программу образовательного учреждения (*механизмы расчёта необходимого финансирования* представлены в материалах Минобрнауки «Модельная методика введения нормативного подушевого финансирования реализации государственных гарантий прав граждан на получение общедоступного и бесплатного общего образования» (утверждена Минобрнауки 22 ноября 2007 г.), «Новая система оплаты труда работников образования. Модельная методика формирования системы оплаты труда и стимулирования работников государственных образовательных учреждений субъектов Российской Федерации и муниципальных образовательных учреждений» (утверждена Минобрнауки 22 ноября 2007 г.), а также в письме Департамента общего образования «Финансовое обеспечение внедрения ФГОС. Вопросы-ответы», которым предложены дополнения к модельным методикам в соответствии с требованиями ФГОС);

б) разрабатывает финансовый механизм интеграции между общеобразовательным учреждением и учреждениями дополнительного образования детей, а также другими социальными партнёрами, организующими внеурочную деятельность обучающихся, и отражает его в своих локальных актах. При этом учитывается, что взаимодействие может осуществляться:

— на основе договоров на проведение занятий в рамках кружков, секций, клубов и др. по различным направлениям внеурочной деятельности на базе школы (учреждения дополнительного образования, клуба, спортивного комплекса и др.);

— за счёт выделения ставок педагогов дополнительного образования, которые обеспечивают реализацию для обучающихся в общеобразовательном учреждении широкого спектра программ внеурочной деятельности.

При разработке программы в части обучения детей с ограниченными возможностями, финансовое обеспечение реализации образовательной программы начального общего образования для детей с ОВЗ учитывает расходы необходимые для коррекции нарушения развития.

Финансовое обеспечение оказания государственных услуг осуществляется в пределах бюджетных ассигнований, предусмотренных ОУ на очередной финансовый год.

Определение нормативных затрат на оказание государственной услуги

Нормативные затраты на оказание i -той государственной услуги на соответствующий финансовый год определяются по формуле:

$$P_{cy}^i = N_{очр}^i \times k_i, \text{ где:}$$

P_{cy}^i – нормативные затраты на оказание i -той государственной услуги на соответствующий финансовый год;

$N_{очр}^i$ – нормативные затраты на оказание единицы i -той государственной услуги образовательной организации на соответствующий финансовый год;

k_i – объем i -той государственной услуги в соответствии с государственным (муниципальным) заданием.

Нормативные затраты на оказание единицы i -той государственной услуги образовательной организации на соответствующий финансовый год определяются по формуле:

$$N_{очр}^i = N_{cy} + N_{он}, \text{ где}$$

$N_{очр}^i$ – нормативные затраты на оказание единицы i -той государственной услуги образовательной организации на соответствующий финансовый год;

N_{cy} – нормативные затраты, непосредственно связанные с оказанием государственной услуги;

$N_{он}$ – нормативные затраты на общехозяйственные нужды.

Нормативные затраты, непосредственно связанные с оказанием государственной услуги на соответствующий финансовый год определяется по формуле:

$$N_{г\у} = N_{омг\у} + N_{\ур}, \text{ где}$$

$N_{г\у}$ – нормативные затраты, непосредственно связанные с оказанием государственной услуги на соответствующий финансовый год;

$N_{омг\у}$ – нормативные затраты на оплату труда и начисления на выплаты по оплате труда персонала, принимающего непосредственное участие в оказании государственной услуги;

$N_{\ур}$ – нормативные затраты на расходные материалы в соответствии со стандартами качества оказания услуги.

При расчете нормативных затрат на оплату труда и начисления на выплаты по оплате труда учитываются затраты на оплату труда только тех работников, которые принимают непосредственное участие в оказании соответствующей государственной услуги (вспомогательный, технический, административно-управленческий и т. п. персонал не учитывается).

Нормативные затраты на оплату труда и начисления на выплаты по оплате труда рассчитываются как произведение средней стоимости единицы времени персонала на количество единиц времени, необходимых для оказания единицы государственной услуги, с учетом стимулирующих выплат за результативность труда. Стоимость единицы времени персонала рассчитывается исходя из действующей системы оплаты труда, с учетом доплат и надбавок, установленных действующим законодательством.

Нормативные затраты на расходные материалы в соответствии со стандартами качества оказания услуги рассчитываются как произведение стоимости учебных материалов на их количество, необходимое для оказания единицы государственной услуги (выполнения работ) и определяется в соответствии с нормативным актом субъекта Российской Федерации или органа исполнительной власти субъекта Российской Федерации.

К нормативным затратам на общехозяйственные нужды относятся затраты, которые невозможно отнести напрямую к нормативным затратам, непосредственно связанным с оказанием *i*-той государственной услуги и к нормативным затратам на содержание имущества. Нормативные затраты на общехозяйственные нужды определяются по формуле:

$$N_{он} = N_{отпп} + N_{ком} + N_{ни} + N_{ди} + N_{св} + N_{тр} + N_{пр}, \text{ где}$$

$N_{отпп}$ – нормативные затраты на оплату труда и начисления на выплаты по оплате труда работников организации, которые не принимают непосредственного участия в оказании государственной услуги (вспомогательного, технического, административно-управленческого и прочего персонала, не принимающего непосредственного участия в оказании государственной услуги);

$N_{ком}$ – нормативные затраты на коммунальные услуги (за исключением нормативных затрат, отнесенных к нормативным затратам на содержание имущества);

$N_{ни}$ – нормативные затраты на содержание объектов недвижимого имущества, закрепленного за ОУ на праве оперативного управления, а также недвижимого имущества, находящегося у ОУ на основании договора аренды или безвозмездного пользования, эксплуатируемого в процессе оказания государственных услуг (далее – нормативные затраты на содержание недвижимого имущества);

$N_{ди}$ – нормативные затраты на содержание объектов особо ценного движимого имущества, закрепленного за ОУ за счет средств, выделенных ей учредителем на приобретение такого имущества (далее – нормативные затраты на содержание особо ценного движимого имущества);

$N_{св}$ – нормативные затраты на приобретение услуг связи;

$N_{\text{тр}}$ – нормативные затраты на приобретение транспортных услуг;

$N_{\text{пр}}$ – прочие нормативные затраты на общехозяйственные нужды.

Нормативные затраты на оплату труда и начисления на выплаты по оплате труда работников организации, которые не принимают непосредственного участия в оказании государственной услуги (вспомогательного, технического, административно-управленческого и прочего персонала, не принимающего непосредственного участия в оказании государственной услуги) определяются, исходя из количества единиц по штатному расписанию, утвержденному руководителем ОУ, с учетом действующей системы, оплаты труда, в пределах фонда оплаты труда, установленного учредителем.

Нормативные затраты на коммунальные услуги определяются исходя из нормативов потребления коммунальных услуг, в расчете на оказание единицы соответствующей государственной услуги и включают в себя:

- 1) нормативные затраты на холодное водоснабжение и водоотведение, ассенизацию, канализацию;
- 2) нормативные затраты на горячее водоснабжение;
- 3) нормативные затраты на потребление электрической энергии;
- 4) нормативные затраты на потребление тепловой энергии.

Нормативные затраты на коммунальные услуги рассчитываются как произведение норматива потребления коммунальных услуг, необходимых для оказания единицы государственной услуги, на тариф, установленный на соответствующий год.

Нормативные затраты на содержание недвижимого имущества включают в себя:

- нормативные затраты на эксплуатацию системы охранной сигнализации и противопожарной безопасности;
- нормативные затраты на аренду недвижимого имущества;
- нормативные затраты на проведение текущего ремонта объектов недвижимого имущества;
- нормативные затраты на содержание прилегающих территорий в соответствии с утвержденными санитарными правилами и нормами;
- прочие нормативные затраты на содержание недвижимого имущества.

3.4.4. Материально-технические условия реализации основной образовательной программы

Критериальными источниками оценки учебно-материального обеспечения образовательной деятельности являются требования Стандарта, требования и условия Положения о лицензировании образовательной деятельности, утвержденного постановлением Правительства Российской Федерации от 31 марта 2009 г. N 277, а также соответствующие методические рекомендации, в том числе:

- приказ Минобрнауки России от 30.03.16г. № 336 «Об утверждении перечня средств обучения и воспитания, необходимых для реализации образовательных программ начального общего, основного общего и среднего общего образования»
- перечни рекомендуемой учебной литературы и цифровых образовательных ресурсов.

Организация образовательной деятельности в МБОУ «СОШ №3» осуществляется в условиях классно-кабинетной системы в соответствии с учебным планом, основными нормами техники безопасности и санитарно-гигиеническими правилами.

Школа расположена в типовом трехэтажном здании общей площадью 5045 м². В школе имеются:

- 16 учебных кабинетов начальных классов с автоматизированными рабочими местами педагогов и выходом в Интернет;
- помещение для занятий музыкой;
- библиотека с рабочими зонами, оборудованными читальным залом и книгохранилищем;
- актовый зал;
- 2 спортивных зала;
- спортивный стадион, на котором расположены футбольная площадка, баскетбольная площадка, волейбольная площадка, площадка для прыжков в длину, силовой городок. Спортивные площадки имеют покрытие из вулканизированной резины со стандартной спортивной разметкой.
- обеденный зал на 300 посадочных мест и помещениями для хранения и приготовления пищи (питание осуществляется на основании договора с Комбинатом школьного питания);
- лицензированный медицинский кабинет;
- кабинет социального педагога;
- кабинет педагога-психолога;
- логопедический кабинет;
- сенсорная комната;
- административные помещения.

Учебные кабинеты обеспечены регулируемой по высоте мебелью и оборудованы в зависимости от назначения учебного помещения. Оснащение предметных кабинетов составляет от 70 % до 100%. Учебные кабинеты оснащены учебно-методической литературой, наглядными пособиями, дидактическими и раздаточными материалами, техническими средствами обучения. В кабинетах оформлены стенды, на которых размещаются материалы к уроку, рекомендации помогающие учащимся организовать свой труд.

В школе создана соответствующая учебная и предметно-деятельностная среда, которая призвана обусловить достижение планируемых результатов освоения основных образовательных программ, способствуя:

- переходу от репродуктивных форм учебной деятельности к самостоятельным, поисково-исследовательским видам работ, переносу акцента на аналитический компонент учебной деятельности;
- формированию умений работы с различными видами информации и ее источниками;

- формированию коммуникативной культуры обучающихся.

В школе имеется необходимый набор помещений для организации образовательной деятельности. В учебных кабинетах начальной школы и рекреациях коридоров имеются зоны отдыха, рекреационные зоны для отдыха и обучения имеются и на пришкольной территории.

Все учебные кабинеты и помещения, используемые для обеспечения комфортного пребывания детей в школе, соответствуют санитарным и гигиеническим нормам, нормам пожарной безопасности, требованиям охраны здоровья и охраны труда обучающихся и сотрудников:

В целях обеспечения безопасности жизни и здоровья детей:

- школа оборудована кнопка тревожной сигнализации, которая подключена к центральному пункту полиции;

- здание оснащено автоматической пожарной сигнализацией;

- имеется система внутреннего и внешнего видеонаблюдения.

Медицинский кабинет располагает необходимым оборудованием и медицинскими препаратами для оказания первой медицинской помощи, проведения системы профилактических мероприятий, вакцинации, медицинского осмотра учащихся.

В школе имеется водопровод, канализация, центральное отопление, система видеонаблюдения.

Школа имеет паспорт безопасности. Регулярно проводятся учебные тренировки по эвакуации детей из здания.

Охрана здания и территории ОУ осуществляется сторожами. В фойе школы, работают дежурные вахтеры, осуществляя пропускной режим в ОУ.

Материально-технические условия обеспечивают соблюдение:

- санитарно-гигиенических норм образовательного процесса, санитарно-бытовых условий, социально-бытовых условий, пожарной и электробезопасности, требований охраны труда - доступность (возможность для беспрепятственного доступа обучающихся с ограниченными возможностями здоровья к объектам инфраструктуры образовательного учреждения);

- требований по наличию учебных кабинетов с автоматизированными рабочими местами обучающихся и педагогических работников, информационно-библиотечных центров с рабочими зонами, оборудованными читальными залами и книгохранилищами, обеспечивающими сохранность книжного фонда, медиатекой, актового и хореографического зала, спортивных сооружений;

- требований по наличию помещения для питания обучающихся, а также для хранения и приготовления пищи, обеспечивающие возможность организации качественного горячего питания, в том числе горячих завтраков;

- требований по наличию помещения медицинского назначения;

- требования по наличию участка (территорию) с необходимым набором оборудованных зон;

- требований по наличию полных комплектов технического оснащения и оборудования всех предметных областей и внеурочной деятельности, изобразительного искусства, технологической обработки и конструирования, химические реактивы, носители цифровой информации.

**Модель аналитической таблицы
«Оценка материально-технических условий реализации основной образовательной программы»**

№ п/п	Требования ФГОС, нормативных и локальных актов	Необходимо/ Имеются в наличии	Меры по приведению условий в соответствие с требованиями Стандарта и сроки их реализации
1.	Учебные кабинеты с автоматизированными рабочими местами обучающихся и педагогических работников;	16/16	
2.	Помещения для занятий учебно-исследовательской и проектной деятельностью, моделированием и техническим творчеством;	10	
3.	Необходимые для реализации учебной и внеурочной деятельности лаборатории и мастерские;	2	Закупить оборудование для лабораторий, мастерских
4.	Лингафонные кабинеты	0	Закупить
5.	Спортивный зал, спортивные площадки, оснащенные игровым, спортивным оборудованием и инвентарем.	2/2	Закупить необходимый инвентарь
6.	Столовая с пищеблоком	1//1	-
7.	Медицинский и процедурный кабинеты	1/1	-
8.	Гардероб, санузел	16, 4	-
9.	Участок с необходимым набором оснащенных мест	1	

Определение необходимого ресурсного обеспечения образовательного процесса на уровне начального общего образования

Компоненты образовательн	Показатели ресурсного обеспечения образовательного процесса	-

ого процесса	Требования новых ФГОС Материально-технические условия реализации основной образовательной программы основного образования включают учебное и учебно-наглядное оборудование, оснащение учебных кабинетов и административных помещений.	В образовательном учреждении имеются в достаточном количестве компьютеры, мультимедийное оборудование, маркерные доски и др.). Библиотека, столовая, спортивный зал, гардеробная на первом этаже имеются. В школе имеются 24 учебных кабинетов, Оснащение учебных кабинетов в соответствии с требованиями основной образовательной программой.	
1	2	3	
Деятельность учителя Обеспечение деятельности учителя информационными ресурсами (учебные программы, учебники, методические пособия, мультимедийные пособия и т.д.)	Наличие электронных ресурсов, обеспечивающих деятельность учителя основной школы. Ключевое значение имеет учебное и учебно-наглядное оборудование. Его состав призван обеспечить создание учебной и предметно-деятельностной среды в условиях реализации ФГОС, содействующей обучению и развитию школьников. При оценке соответствия информационно-методических ресурсов образовательного учреждения новым ФГО возникает следующая ситуация .	На данный момент имеется программа для основной школы по новым стандартам. Приобретены учебники, методические пособия и мультимедийные пособия по новым стандартам. УМК по существующим программам имеется в полном объеме. В стандартах нового поколения содержится требование наличия в школе инструкций (технологических карт) для учащихся по использованию атласов, карт, а также оформленных алгоритмов работы со словарями.	закупка учебно-методического сопровождения

		Однако в образовательном учреждении технологические карты по работе со словарями и энциклопедиями в основной школе до настоящего момента не разрабатывались и не применялись. На данный момент имеется рассогласование между существующим положением и требуемым. Конкурсы, олимпиады, проводящиеся в школе, соответствуют имеющимся положениям.	
Кадровое обеспечение			
1	2	3	4
	Кадры должны иметь базовое профессиональное образование и необходимую квалификацию, быть способны к инновационной профессиональной деятельности, обладать необходимым уровнем методологической культуры и сформированной готовностью к непрерывному образованию в течение всей жизни.	Учителя основной школы соответствуют квалификации и требованиям для реализации ФГОС. Однако при работе по новым стандартам учителям требуется переподготовка. В школе имеются планы повышения профессионального уровня учителей Потребности учителей выявляются на основе анкетирования преподавателей, бесед, профессиональными потребностями каждого учителя и соответствия запросам родителей.	Пройти курсовую переподготовку

	<p>Система оценки, предлагаемая в новых ФГОС, включает в себя описание планируемых результатов образования, перечень показателей достижения планируемых результатов и инструментарий для оценки их достижения.</p> <p>Содержательной и критериальной базой оценки личностных, метапредметных и предметных результатов служат планируемые результаты основного образования.</p> <p>Содержание и процедуры оценки личностных, метапредметных и предметных результатов уточняются по мере введения стандарта и уточнения состава и содержания планируемых результатов основного образования.</p> <p>На персонифицированную итоговую оценку, результаты которой используются при принятии решения о возможности или невозможности продолжения обучения на следующей ступени, в основной школе выносятся только предметные и метапредметные результаты, описанные в разделе «Выпускник научится» планируемых результатов основного общего образования.</p> <p>Предметом итоговой оценки является способность учащихся решать учебно-познавательные и учебно-практические задачи, построенные на материале опорной системы знаний с использованием средств, релевантных содержанию учебных предметов</p>	<p>отсутствие системы оценки</p>	<p>разработка системы, соответствующих нормативных документов и инструментария</p>
--	--	----------------------------------	--

3.4.5. Информационно-методические условия реализации основной образовательной программы начального общего образования

В соответствии с требованиями Стандарта информационно-методические условия реализации основной образовательной программы начального общего образования обеспечиваются современной информационно-образовательной средой.

Под информационно-образовательной средой (или ИОС) понимается открытая педагогическая система, сформированная на основе разнообразных информационных образовательных ресурсов, современных информационно-телекоммуникационных средств и педагогических технологий, направленных на формирование творческой, социально активной личности, а также компетентность участников образовательного процесса в решении учебно-познавательных и профессиональных задач с применением информационно-коммуникационных технологий (ИКТ-компетентность), наличие служб поддержки применения ИКТ.

Создаваемая ИОС строится в соответствии со следующей иерархией:

- единая информационно-образовательная среда страны;
- единая информационно-образовательная среда региона;
- информационно-образовательная среда образовательного учреждения;
- предметная информационно-образовательная среда;
- информационно-образовательная среда УМК;
- информационно-образовательная среда компонентов УМК;
- информационно-образовательная среда элементов УМК.

Основными элементами ИОС являются:

- информационно-образовательные ресурсы в виде печатной продукции;
- информационно-образовательные ресурсы на сменных оптических носителях;
- информационно-образовательные ресурсы Интернета;
- вычислительная и информационно-телекоммуникационная инфра-структура;
- прикладные программы, в том числе поддерживающие администрирование и финансово-хозяйственную деятельность образовательного учреждения (бухгалтерский учёт, делопроизводство, кадры и т. д.).

Необходимое для использования ИКТ оборудование должно отвечать современным требованиям и обеспечивать использование ИКТ:

- в учебной деятельности;
- во внеурочной деятельности;
- в исследовательской и проектной деятельности;
- при измерении, контроле и оценке результатов образования;
- в административной деятельности, включая дистанционное взаимодействие всех участников образовательного процесса, в том числе в рамках дистанционного образования, а также дистанционное взаимодействие образовательного учреждения с другими организациями социальной сферы и органами управления.

Школа обеспечена учебниками, учебно-методической литературой и материалами в соответствии с Федеральным перечнем учебников, утверждаемым приказами Минобрнауки ежегодно.

Библиотека школы укомплектована печатными образовательными ресурсами и ЭОР по отдельным учебным предметам учебного плана, а также имеет фонд дополнительной литературы. Фонд дополнительной литературы включает детскую художественную и научно-популярную литературу, справочно-библиографические и периодические издания, сопровождающие реализацию образовательной программы.

В школе создан сайт (ash3@inbox.ru), благодаря которому школа получила возможность иметь собственное представительство в сети Интернет. С его появлением школа приобрела:

- место для объединения всех участников образовательных отношений педагогов, учащихся, родителей;

- выход за пределы школьного пространства- имеется возможность донести информацию о своих достижениях и результатах работы до общественности.

Учебно-методические и информационные ресурсы должны обеспечивать:

- управленческую деятельность администраторов основного общего образования, учебного плана, примерных учебных планов по предметам, образовательных программ, программ развития универсальных учебных действий, модели аттестации учащихся, рекомендаций по проектированию учебного процесса и т.д.;

- образовательную (учебную и внеучебную) деятельность обучающихся (печатные и электронные носители образовательной информации, мультимедийные, аудио- и видеоматериалы, цифровые образовательные ресурсы и т.д.);

- образовательную деятельность обучающихся (учителей- предметников, психологов, диагностов и т.д.).

Учебно-методические и информационные ресурсы включают: печатные и электронные носители научно-методической, учебно-методической, психолого-педагогической информации, программно-методические, инструктивно-методические материалы, цифровые образовательные ресурсы и т.д.

Информационно - методические условия реализации основной образовательной программы на уровне начального общего образования

<p>Создание и использование информации (в том числе запись и обработка изображений и звука, выступления с аудио-, видео- и графическим сопровождением, осуществление информационного взаимодействия в локальных и глобальных сетях и др.)</p>	<p>Имеется в наличии 15 персональных компьютера с программным обеспечением на базе операционной системы Windows XP, 10 объединены в локальную сеть с выходом в сеть Интернет, 1 Web-камера, цифровой фотоаппарат с видеокамерой, микрофоны, наушники, 14 мультимедийных проекторов, позволяющих создавать и использовать информацию с возможностью записи и обработки изображений и звука, выступления с аудио-, видео - и графическим сопровождением, осуществление информационного взаимодействия в локальных и глобальных сетях и др.</p>
<p>Получение информации различными способами (поиск информации в локальных и глобальных информационно-телекоммуникационных сетях, работа в библиотеке и др.)</p>	<p>Имеется в наличии 15 персональных компьютера с программным обеспечением на базе операционной системы Windows XP, 10 объединены в локальную сеть с выходом в сеть Интернет, в т.ч. в школьной библиотеке</p>
<p>Проведение экспериментов, в том числе с использованием учебного лабораторного оборудования, вещественных и виртуально-наглядных моделей и коллекций основных математических и естественно-научных объектов и явлений; цифрового (электронного) и традиционного измерения</p>	<p>Кабинеты начальных классов имеют разнообразные демонстрационные модели, имеют оборудование для практических работ. Подключение к сети Интернет и объединение в локальную сеть позволяет осуществлять доступ к виртуальным цифровым лабораториям в сети Интернет.</p>
<p>Наблюдения (включая наблюдение микробъектов),</p>	<p>Для использования цифровых планов и карт, спутниковых изображений используются 14</p>

определения местонахождения, наглядного представления и анализа данных; использования цифровых планов и карт, спутниковых изображений	персональных компьютера с операционной системой Windows XP с выходом в сеть Интернет (Яндекс-карты, Google-maps и т.д.)
Обработка материалов и информации с использованием технологических инструментов	Для обработки материалов и информации с использованием технологических инструментов имеются в наличии 15 персональных компьютеров, 10 сканеров, 14 лазерных принтеров. Программное обеспечение на основе операционной системы Windows XP позволяет выполнять разнообразные операции, связанные с обработкой, хранением, созданием, получением и дальнейшим использованием различного вида информации.
Проектирование и конструирование, в том числе моделей с цифровым управлением и обратной связью	Имеется в наличии 15 персональных компьютеров с программным обеспечением на базе операционной системы Windows XP , 10 объединены в локальную сеть с выходом в сеть Интернет, с возможностью проектирования и конструирования моделей, в том числе с цифровым управлением и обратной связью.

Создание информационно-образовательной среды, соответствующей требованиям Стандарта **Таблица 1**

№	Необходимые средства	Необходимое количество средств / имеющиеся в наличии	Сроки создания условий
1	технические средства	Компьютеры мультимедийные проекторы,	Имеются, обновление
2	программные инструменты	Диски, электронные наглядные пособия, электронные приложения к учебникам	Имеются , обновление
3	Обеспечение технической, методической и организационной поддержки	Кабинет начальных классов (15.)	
4	Отображение образовательного процесса в информационной среде	Сайт МБОУ «СОШ № 3»	Имеются, обновление
5	Компоненты на бумажных носителях	Наглядные пособия, таблицы, карточки	Имеются,о бновление
6	Компоненты на CD и DVD	Прилагаются к учебникам по русскому языку, математике, окружающему миру	Имеются, пополнение

Мультимедийная продукция для кабинета начальных классов

п/п	Наименование	Имеется в наличии Кол-во (шт)
Комплект аудиокниг для начальной школы		
.1	Аудиокнига.Акимушкин.В мире животных 1 CDmp3.Страна-производитель: Россия	1
.2	Аудиокн.Андерсен Сказки 1 CD mp3. Страна-производитель: Россия	1
.3	Аудиокнига.Андреев Л. Рассказы 1 CD mp3. Страна-производитель: Россия	1
.4	Аудиокнига Бажов П. Сказы 1 CD mp3. Страна-производитель: Россия	1
.5	Аудиокнига Бианки В. Лесная газета. Сказки 1CDmp3. Страна-производитель: Россия	1
.6	Аудиокнига.Библия в рассказах для детей 1 CD mp3. Страна-производитель: Россия	1
.7	Аудиокнига.Булычев К. Сто лет тому вперед 2CDmp3.Страна-производитель: Россия	1
.8	Аудиокнига.Булычев К. Миллион приключений 2 CD mp3. Страна-производитель: Россия	1
.9	Аудиокнига Гауф.Сказки. 1 CD mp3. Страна-производитель: Россия	1
.10	Аудиокнига Гофман Крошка Цахес, по прозвищу Циннобер 1 CD глр3. Страна-производитель: Россия	1
1.11	Аудиокнига Гофман Щелкунчик 1 CD mp3. Страна-производитель: Россия	1
1.12	Аудиокнига.Коваль Ю. Недопесок 1 CD mp3. Страна-производитель: Россия	1
1.13	Аудиокнига.Короленко А.Г.Дети подземелья 1CDmp3.Страна-производитель: Россия	1
1.14	Аудиокнига Крылов И. Басни 1 CD mp3. Страна-производитель: Россия	1
1.15	Аудиокн.Лагерлеф С. Чудесное путешествие Нильса с дикими гусями 2 CD mp3. Страна-производитель: Россия	1
1.16	Аудиокн.Мамин-Сибиряк Д. Сказки 1 CD тр3.Страна-производитель: Россия	1
1.17	Аудиокнига Олеша Ю. Три толстяка 1 CD тр3.	1
1.18	Аудиокнига Пришвин М. Кладовая солнца 1 CD тр3. Страна-производитель: Россия	1
1.19	Аудиокнига.Прокофьева С. Клад под старым дубом 1CD тр3. Страна-производитель: Россия	1
1.20	Аудиокн.Пушкин.Сказки(син) 1 CD тр3. Страна-производитель: Россия	1
1.21	Аудиокнига Свифт Дж. Путеш.Гулливера 1 CD тр3. Страна-производитель: Россия	1
1.22	Аудиокнига Толстой Л.Н. Сказки.Басни 1 CDтр3. Страна-производитель: Россия	1
1.23	Аудиокнига Толстой А.Н.Золотой ключик 1 CD тр3. Страна-	1

	производитель: Россия	
1.24	Аудиокнига Уайльд О.Сказки 1 CD тр3. Страна-производитель: Россия	1
1.25	Аудиокн.Русские народные сказки 1 CDтр3. Страна-производитель: Россия	1
1.26	Аудиокнига Русские волшебные сказки 1 CD тр3. Страна-производитель: Россия	1
1.27	Аудиокнига Сказки русских писателей 1 CDтр3. Страна-производитель: Россия	1
1.28	Аудиокнига Сказки 1001 ночи 1 CD тр3. Страна-производитель: Россия	1
1.29	Аудиокнига Японские сказки 1 CD тр3. Страна-производитель: Россия	1
2.Интерактивные программы и издания на электронных носителях (CD , DVD)		
2.1	Мир природы. Познавательные материалы об окружающем мире (многопользовательская версия) Страна-производитель: Россия	1
2.2	Развитие речи (многопользовательская 2.2 версия) Страна-производитель: Россия	1
2.3	Интерактивные программы и издания на электронных носителях (CD, DVD)	1
24	Интерактивные наглядные пособия. Начальная математика (многопользовательская версия) Страна-производитель: Россия	1
2.5	Веселые уроки. Математика Страна-производитель: Россия	1
2.6	Математика в школе и дома. 1 класс Страна-производитель: Россия	1
2.7	Математика в школе и дома. 2 класс Страна-производитель: Россия	1
2.8	Правила дорожного движения для детей Страна-производитель: Россия	1
2.9	Большая детская энциклопедия Страна-производитель: Россия	1
2.10	Как устроены вещи. Интерактивная энциклопедия науки и техники Страна-производитель: Россия	1
2.11	Веселый зоопарк Страна-производитель: Россия	1
2.12	Детская энциклопедия подводного мира Страна-производитель: Россия	1
2.13	Детская энциклопедия о животных Страна-производитель: Россия	1
214	Город юных математиков Страна-производитель: Россия	1
2.15	Природа и человек. Естествознание для начальной школы Страна-производитель: Россия	1
2.16	Мир природы. Познавательные материалы об окружающем мире Страна-производитель: Россия	1
2.17	Бомбина. Клавиатурный тренажер для школьников. 2.0 Страна-производитель: Рос	1
2.18	Природа России Страна-производитель: Россия Алеев. Музыка. 1класс. Фонохрестоматия. Страна-производитель: Россия	1

2.19	Алеев. Музыка. 2класс. Фонохрестоматия Страна-производитель: Россия	1
2.20	Алеев. Музыка. 3класс.Фонохрестоматия. Страна- производитель: Россия	1
2.21	Алеев. Музыка. 4класс. Фонохрестоматия. Страна- производитель: Россия	1
2.22	Энциклопедия "Живая планета" Страна-производитель: Россия	1
2.23	Большая детская энциклопедия. Основы безопасности жизнедеятельности Страна-производитель: Россия	1
2.24	Фантазеры. Волшебный конструктор. Программно- методический комплекс Страна-производитель: Россия	1
2.25	Фантазеры. МУЛЬТИтворчество. Программно-методический комплекс Страна-производитель: Россия	1
2.26	Фантазеры. Талантливый дизайнер Обучающая программа Страна-производитель: Россия	1
2.27	Академия младшего школьника: 1-4 класс. Программно- методический комплекс Страна-производитель: Россия	1
2.28	Азбука искусства. Программно-методический комплекс Страна-производитель: Россия	1
2.29	Энциклопедия "Я познаю окружающий мир. Морские обитатели" Страна-производитель: Россия	1
3	Комплект мультимедийных средств обучения по курсу	
3.1	Уроки. Обучение грамоте 1 класс Страна-производитель: Россия	1
3.2	Уроки. Русский язык 1 класс Страна-производитель: Россия	1
3.3	Уроки. Русский язык 2 класс Страна-производитель: Россия	1
3.4	Уроки. Русский язык 3 класс Страна-производитель: Россия	1
3.5	Супердетки. Веселый диктант Страна-производитель: Россия	1
.6	Супердетки плюс. Тренировка быстрого чтения Страна- производитель: Россия	1

Учебно-методическое обеспечение

В школе на каждого обучающегося по каждому учебному предмету учебного плана имеется не менее одного учебника (УМК «Школа России», система «Перспективная начальная школа») в печатной форме, соответствующие Федеральному перечню учебников. Библиотека школы укомплектована печатными образовательными ресурсами и ЭОР, а также имеет фонд дополнительной литературы. Фонд дополнительной литературы включает детскую художественную и научно-популярную литературу, справочно-библиографические и периодические издания, сопровождающие реализацию образовательной программы.

Учебно-методическое обеспечение по учебным предметам на уровне начального общего образования

На каждого обучающегося по каждому учебному предмету учебного плана имеется не менее одного учебника (УМК «Школа России» / «Перспективная начальная школа») в печатной форме.

УМК «Школа России»

Завершенная предметная линия учебников «Русский язык»:

1. Горецкий В.Г., Кирюшкин В.А., Виноградская Л.А. и др. Азбука. 1 кл. в 2-х ч.
2. Канакина В.П., Горецкий В.Г. Русский язык. 1 кл.
3. Канакина В.П., Горецкий В.Г. Русский язык. 2 кл. в 2-х частях
4. Канакина В.П., Горецкий В.Г. Русский язык. 3 кл. в 2-х частях
5. Канакина В.П., Горецкий В.Г. Русский язык. 4 кл. в 2-х частях

Завершенная предметная линия учебников «Литературное чтение»:

1. Климанова Л.Ф., Горецкий В.Г., Голованова М.В. и др. Литературное чтение. 1 кл. в 2-х частях
2. Климанова Л.Ф., Горецкий В.Г., Голованова М.В. и др. Литературное чтение. 2 кл. в 2-х частях
3. Климанова Л.Ф., Горецкий В.Г., Голованова М.В. и др. Литературное чтение. 3 кл. в 2-х частях
4. Климанова Л.Ф., Горецкий В.Г., Голованова М.В. и др. Литературное чтение. 4 кл. в 2-х частях

Завершенная предметная линия учебников «Математика»:

1. Моро М.И., Степанова С.В., Волкова С.И. Математика. 1 кл. в 2-х частях
2. Моро М.И., Бантова М.А., Бельтюкова Г.В. и др. Математика. 2 кл. в 2-х частях
3. Моро М.И., Бантова М.А., Бельтюкова Г.В. и др. Математика. 3 кл. в 2-х частях
4. Моро М.И., Бантова М.А., Бельтюкова Г.В. и др. Математика. 4 кл. в 2-х частях

Завершенная предметная линия учебников «Окружающий мир»:

1. Плешаков А.А. Окружающий мир. 1 кл. в 2-х частях
2. Плешаков А.А. Окружающий мир. 2 кл. в 2-х частях
3. Плешаков А.А. Окружающий мир. 3 кл. в 2-х частях
4. Плешаков А.А., Крючкова Е.А. Окружающий мир. 4 кл. в 2-х частях

Завершенная предметная линия учебников «Технология»:

1. Роговцева Н.И., Богданова Н.В., Фрейтаг И.П. Технология. 1 кл.
2. Роговцева Н.И., Богданова Н.В., Добромыслова Н.В. Технология. 2 кл.
3. Роговцева Н.И., Богданова Н.В., Добромыслова Н.В. Технология. 3 кл.
4. Роговцева Н.И., Богданова Н.В., Шипилова Н.В. и др. Технология. 4 кл.

Завершенная предметная линия учебников «Музыка»:

1. Критская Е.Д., Сергеева Г.П., Шмагина Т.С. Музыка. 1 кл.
 2. Критская Е.Д., Сергеева Г.П., Шмагина Т.С. Музыка. 2 кл.
 3. Критская Е.Д., Сергеева Г.П., Шмагина Т.С. Музыка. 3 кл.
 4. Критская Е.Д., Сергеева Г.П., Шмагина Т.С. Музыка. 4 кл.
1. В.В.Алеев, Т.Н.Кичак «Музыка. 1 класс»: Учебник для учащихся 1 класса, М., Дрофа, 2016.
 2. В.В.Алеев, Т.Н.Кичак «Музыка. 2 класс»: Учебник для учащихся 2 класса, М., Дрофа, 2016.
 3. В.В.Алеев, Т.Н.Кичак «Музыка. 3 класс»: Учебник для учащихся 3 класса, М., Дрофа, 2016.
 4. В.В.Алеев, Т.Н.Кичак «Музыка. 4 класс»: Учебник для учащихся 4 класса, М., Дрофа, 2016.

Завершенная предметная линия учебников «Изобразительное искусство»:

1. Неменская Л.А. (под ред. Неменского Б.М.). Изобразительное искусство. 1 кл.
2. Коротеева Е.И. (под ред. Неменского Б.М.). Изобразительное искусство. 2 кл.
3. Горяева Н.А. (под ред. Неменского Б.М.). Изобразительное искусство. 3 кл.
4. Неменская Л.А. (под ред. Неменского Б.М.). Изобразительное искусство. 4 кл.

Завершенная предметная линия учебников «Физическая культура»:

- 1.Лях В.И. Физическая культура. 1-4 кл.

Система «Перспективная начальная школа»

Завершенная предметная линия учебников «Русский язык»:

- 1.Русский язык. 1 класс: учебник / Н.А. Чуракова под ред. М.Л. Каленчук. - М.: Академкнига/Учебник
- 2..М.Л. Каленчук. Русский язык 2 класс. Части 1, 2, 3. Учебник Москва Академкнига/Учебник.
- 3.М.Л. Каленчук. Русский язык 3 класс. Части 1, 2, 3.Учебник Москва Академкнига/Учебник
- 4.М.Л. Каленчук. Русский язык 4 класс. Части 1, 2, 3.Учебник Москва Академкнига/Учебник

Завершенная предметная линия учебников «Литературное чтение»:

- 1.Азбука. 1 класс: учебник по обучению грамоте и чтению / Н.Г. Агаркова, Ю.А. Агарков; под ред. М.Л. Каленчук. - М.: Академкнига/Учебник,
- 2..Литературное чтение. 1 класс: учебник / Н.А. Чуракова. - М.: Академкнига/Учебник
- 3.Н.А.Чуракова. Литературное чтение. 2 класс. Часть 1, 2. Учебник, Москва Академкнига/Учебник
- 4.Н.А.Чуракова. Литературное чтение. 3 класс. Часть 1, 2. Учебник,Москва Академкнига/Учебник
- 5.Н.А.Чуракова. Литературное чтение. 4 класс. Часть 1, 2. Учебник,Москва Академкнига/Учебник

Завершенная предметная линия учебников «Математика»:

- 1.Математика. 1 класс: учебник: в 2 ч. / А. Л. Чекин под ред. Р. Г. Чураковой. – М.: Академкнига/Учебник
- 2.А.Л.Чекин «Математика» 2 класс.Учебник Части 1, 2. Москва Академкнига/Учебник
- 3.А.Л.Чекин «Математика» 3класс.Учебник Части1, 2. Москва Академкнига/Учебник
- 4.А.Л.Чекин «Математика» 4класс. Учебник Части1, 2. Москва Академкнига/Учебник

Завершенная предметная линия учебников «Окружающий мир»:

- 1.Окружающий мир. 1 класс: учебник/ О.Н.Федотова, Г.В. Трафимова, С.А. Трафимов. - М.: Академкнига/Учебник
- 2.О.Н. Федотова. Окружающий мир. 2 класс. Части 1,2 Учебник Москва Академкнига/Учебник
- 3.О.Н. Федотова. Окружающий мир. 3 класс. Учебник Части1,2 Москва Академкнига/ Учебник
- 4.О.Н. Федотова. Окружающий мир. 4 класс. Учебник Части1,2 Москва Академкнига/ Учебник

Завершенная предметная линия учебников «Технология»:

- 1Технология. 1 класс: учебник./Т.М. Рагозина, А.А.Гринева. – М.: Академкнига/Учебник
- 2Технология. 2 класс: учебник./Т.М. Рагозина, А.А.Гринева. – М.: Академкнига/Учебник
- 3Технология. 3 класс: учебник./Т.М. Рагозина. – М.: Академкнига/Учебник
- 4Технология. 4 класс: учебник./Т.М. Рагозина. – М.: Академкнига/Учебник

Завершенная предметная линия учебников «Изобразительное искусство»:

- 1.Изобразительное искусство. 1класс: учебник./Э.И. Кашекова, А.Л. Кашеков. – М.: Академкнига/Учебник
- 2.Изобразительное искусство. 2класс: учебник/Э.И. Кашекова, А.Л. Кашеков. – М.: Академкнига/Учебник

- 3.Изобразительное искусство 3 кл И.Э. Кашекова, А.Л. Кашеков. - М.:
Академкнига/Учебник
- 4.Изобразительное искусство 4 кл И.Э. Кашекова, А.Л. Кашеков. - М.:
Академкнига/Учебник

Учебники, используемые на уровне НОО

Родной язык (русский)

- Александрова О.М.,Вербицкая Л.А., С.И.Богданов и др. Русский родной язык. 1 класс
АО «Издательство «Просвещение
- Александрова О.М.,Вербицкая Л.А., С.И.Богданов и др. Русский родной язык. 2 класс
АО «Издательство «Просвещение
- Александрова О.М.,Вербицкая Л.А., С.И.Богданов и др. Русский родной язык. 3 класс
АО «Издательство «Просвещение
- Александрова О.М.,Вербицкая Л.А., С.И.Богданов и др. Русский родной язык. 4 класс
АО «Издательство «Просвещение

Литературное чтение на родном языке (русском)

«Основы религиозных культур и светской этики»:

- 1.ОРКСЭ. Основы православной культуры. Автор: Шевченко Л.Л.
- 2.ОРКСЭ.Основы православной культуры Автор:А.В. Кураев Учебник Просвещение
Москва
- 3.ОРКСЭ. Основы исламской культуры. Авторы: Латышина Д.И., Муртазин М.Ф.
- 4.ОРКСЭ. Основы иудейской культуры. Авторы: Членов М.А., Миндрин Г.А.,
Глоцер А.В.
- 5.ОРКСЭ. Основы буддийской культуры. Автор: Чимитдоржиев В.Л.
- 6.ОРКСЭ. Основы мировых религиозных культур. Авторы: Беглов А.Л., Саплина
Е.В., Токарева Е.С. и др.
- 7.ОРКСЭ. Основы светской этики. Автор: Шемшурин А.И.

Завершенная предметная линия учебников «Английский язык»:

- 1.1. Кузовлев В.П., Перегудова Э.Ш., Пастухова С.А. и др. Английский язык. 2 кл. в 2-х
частях
- 1.2. Кузовлев В.П., Лапа Н.М., Костина И.П. и др. Английский язык. 3 кл. в 2-х частях
- 1.3. Кузовлев В.П., Перегудова Э.Ш., Дуванова О.В. Английский язык. 4 кл. в 2-х
частях

ОБЕСПЕЧЕНИЕ РЕАЛИЗАЦИИ ОСНОВНОЙ ОБЩЕОБРАЗОВАТЕЛЬНОЙ ПРОГРАММЫ НА УРОВНЕ НАЧАЛЬНОГО ОБЩЕГО ОБРАЗОВАНИЯ

Наименование оборудованных учебных кабинетов, объектов с перечнем основного оборудования (по каждому кабинету)		Потребность	Фактическая оснащённость % оснащённости
Доска классная		Д	1/100%
Стол учителя		Д	1/100%
Стол учителя приставной		Д	1/100%
Стул для учителя		Д	2/100%
Стол ученический		П	14/100%
Стул ученический		К	28/100%
Шкаф для хранения учебных пособий		Д	3/100%
Тумба обувная		Д	3/100%
Система хранения и демонстрации таблиц и плакатов		Д	2/100%
Интерактивный программно-аппаратный комплекс (интерактивная доска)		Д	1/100%
Сетевой фильтр			1/100%
Компьютер учителя/ Ноутбук		Д	1/100%
Колонки		Д	1/100%
Рулонная штора		Д	3/100%
Часы		Д	1/100%
Раковина		Д	1/100%
Экран		Д	1/100%
Проектор		Д	1/100%
Крепление для проектора		Д	1/100%
Принтер		Д	1/100%
Сканер		Д	1/100%
Предмет	Необходимое обеспечение в соответствии с реализуемой программой	Фактическая оснащённость	% оснащённости
ПЕЧАТНЫЕ ПОСОБИЯ / ДЕМОСТРАЦИОННЫЕ ПОСОБИЯ			
Русский язык	Комплект таблиц демонстрационных «Обучение грамоте» тип 1	4	100,%
	Комплект таблиц демонстрационных «Обучение грамоте» тип 2	4	100%
	Обучение грамоте. «Азбука профессий в карточках печатных и письменных букв».	4	100%
	Таблица демонстрационная «Чистописание».	4	100%
	Комплект таблиц демонстрационных «Русский язык. Начальная школа».	4	100%
	Картинный словарь. «Русский язык 1-2 класс».	4	100%
	Азбука подвижная демонстрационная.	4	100%
	Касса букв классная.	4	100%
	Касса слогов демонстрационная.	4	100%
	Перекидное табло букв и слогов.	43	100%
	Модель – аппликация «Звукобуквенная лента».	5	100%

	Игры и игрушки	0	0%
Литературное чтение	ПЕЧАТНЫЕ ПОСОБИЯ		
	Комплект таблиц "Литературное чтение 1 класс" (16 таблиц)	-	0%
	Комплект таблиц "Литературное чтение 2 класс" (16 таблиц)	-	0%
	Комплект таблиц "Литературное чтение 3 класс" (16 таблиц)	-	0%
	Комплект таблиц "Литературное чтение 4 класс" (16 таблиц)	-	0%
	Портреты писателей (37 шт)	1	100%
	Портреты детских писателей (30 шт)	1	100%
	Комплект портретов для начальной школы (15шт)	4	100%
	Игры и игрушки	0	0%
Математика	ПЕЧАТНЫЕ ПОСОБИЯ / УЧЕБНО-ПРАКТИЧЕСКОЕ ОБОРУДОВАНИЕ		
	Таблицы демонстрационные «Разряды и классы». Разрезные детали к таблице «Разряды и классы».	4	100%
	Комплект таблиц демонстрационных «Математика».	4	100%
	Комплект инструментов классных. - линейка 1 метр - прямоугольный треугольник - равносторонний треугольник - транспортир - линейка 60 см - циркуль - крепление к стене	4	100%
	Модель – аппликация «Множества».	4	100%
	Модель – аппликация «Числовая прямая».	4	100%
	Набор «Части целого. Простые дроби».	4	100%
	Набор цифр, букв, знаков с магнитным креплением.	4	100%
	Перекидное табло для устного счёта.	28	100%
	Набор геометрических тел демонстрационных.	4	100%
	Набор «Тела геометрические».	5	100%
	Набор денежных знаков.	6	100%
	Модель часов демонстрационных.	4	100%
	Модель часов раздаточная.	28	100%
	Счётный квадрат.	28	100%
	Числовая линейка 1м.	1	100%
	Набор элементов для счётного квадрата.	1	100%
		Игры и игрушки	0

Окружающий мир	ПЕЧАТНЫЕ ПОСОБИЯ / УЧЕБНО-ПРАКТИЧЕСКОЕ ОБОРУДОВАНИЕ		
	Таблицы демонстрационные «Летние и осенние изменения в природе».	1	100%
	Таблицы демонстрационные «Окружающий мир 1 класс. 15 таблиц.	1	100%
	Таблицы демонстрационные «Окружающий мир 2 класс. 15 таблиц.	1	100%
	Таблицы демонстрационные «Окружающий мир 4 класс. 15 таблиц.	1	100%
	Комплект таблиц по окружающему миру 1-4 класс «Растения. Животные».	1	100%
	Комплект таблиц демонстрационных «Окружающий мир. Начальная школа.»	4	100%
	Окружающий мир. 1-4 класс.	4	100%
	Государственные символы и портрет президента РФ.	4	100%
	Государственные праздники России. Комплект демонстрационных таблиц.	4	100%
	Комплект плакатов ОБЖ. 1-4 класс.	4	100%
	Модель – аппликация «Здоровье человека».	4	100%
	Модель – аппликация «Уход за комнатными растениями».	4	100%
	Модель – аппликация «Воздействие человека на окружающую среду».	4	100%
	Модель – аппликация «Природные зоны России».	4	100%
	Глобус физический Земли.	4	100%
	Фенологические наблюдения.	4	100%
	Фенологический календарь.	4	100%
	Модель «Строение Земли».	4	100%
	Модель «Гигиена зубов».	4	100%
	Набор предметных картинок «Бытовая техника».	1	100%
	Набор предметных картинок «Транспорт. Мебель».	1	100%
	Набор предметных картинок «Фрукты. Ягоды».	1	100%
	Набор предметных картинок «Овощи. Музыкальные инструменты».	1	100%
	Набор предметных картинок «Оружие».	1	100%
	Комплект таблиц раздаточных «Грибы».	7	100%
	Гербарий для начальной школы.	4	100%
Коллекция «Почва и её состав».	2	100%	
Коллекция «Полезные ископаемые».	2	100%	
Прибор демонстрационный	4	100%	

	«Теллурий».		
	Компас школьный.	10	100%
	Гербарий для начальной школы с иллюстрациями (30 видов).	1	100%
	Коллекция «Плоды сельскохозяйственных растений».	1	100%
	Торс человека разборный. 42 см.	1	100%
	Учебная карта «Карта полушарий»	1	100%
	Учебная карта «Природные зоны России» 100 x 140	1	100%
	Учебная карта «Российская Федерация» (физическая)	1	100%
	Игры и игрушки	0	0%
Английский язык	ПЕЧАТНЫЕ ПОСОБИЯ/ ПОСОБИЯ В ЦИФРОВОМ ВИДЕ		
	Алфавит (английский)	2	100%
	Касса букв и буквосочетаний	0	0%
	Дидактический материал к урокам английского языка «Существительные в картинках»	24	100%
	Набор цифр с магнитным креплением	1	100%
	Транскрипционные знаки (набор)	1	100%
	Грамматические таблицы к основным разделам грамматического материала в цифровом виде	1	100%
	Наборы тематических картинок в цифровом виде	1	100%
	Словари	10	100%
	Ситуационные плакаты по темам: Классная комната, Квартира, Детская комната, Магазин и т.п. в цифровом виде	1	100%
	Географическая карта/ы стран/ы изучаемого языка	2	100%
	Географическая карта Европы	1	100%
	Иллюстрации по иностранному языку	1	100%
	Аудиозаписи на иностранном языке	1	100%
Игры и игрушки	0	0%	
Технология	ПЕЧАТНЫЕ ПОСОБИЯ / УЧЕБНО-ПРАКТИЧЕСКОЕ ОБОРУДОВАНИЕ		
	Комплект таблиц для начальной школы. «Технология. Обработка бумаги и картона-1».	4	100%
	Комплект таблиц для начальной школы. «Технология. Обработка бумаги и картона-2».	4	100%
	Комплект таблиц для начальной школы. «Технология. Обработка природного материала и пластика»	4	100%
	Комплект таблиц для начальной школы. «Технология. Обработка ткани».	4	100%

	Комплект таблиц для начальной школы. «Технология. Организация рабочего места».	4	100%
	Коллекция «Лён и продукты его переработки».	4	100%
	Коллекция «Хлопок и продукция его переработки».	4	100%
	Коллекция «Шерсть и продукция её переработки».	4	100%
	Коллекция «Бумага и картон» (демонстрационная)	1	100%
	Коллекция промышленных образцов тканей, ниток и фурнитуры.	1	100%
	Коллекция «Лён». (начальная школа)	1	100%
	Коллекция «Хлопок» (начальная школа)	1	100%
	Коллекция «Шерсть» (начальная школа)	1	100%
	Комплект таблиц для начальной школы «Технология. Организация рабочего места». (6 таблиц с раздаточным материалом).	1	100%
	ПЕЧАТНЫЕ ПОСОБИЯ / УЧЕБНО-ПРАКТИЧЕСКОЕ ОБОРУДОВАНИЕ		
Изобразительное искусство	Изобразительное искусство. 1 класс. Учебно-методический комплект. 10 шт. с методическим сопровождением.)	1	100%
	Изобразительное искусство. 2 класс. Учебно-методический комплект. 10 шт. с методическим сопровождением	1	100%
	Изобразительное искусство. 3 класс. Учебно-методический комплект. 10 шт. с методическим сопровождением	1	100%
	Изобразительное искусство. 4 класс. Учебно-методический комплект. 10 шт. с методическим сопровождением	1	100%
	Набор муляжей для рисования: грибы.	4	100%
	Набор муляжей для рисования: овощи.	4	100%
	Набор муляжей для рисования: фрукты.	4	100%
	Портреты художников (22 шт. ф. А3)	1	100%
	Мольберт	2	8%
		ПЕЧАТНЫЕ ПОСОБИЯ	
Музыка	Комплект плакатов «Мир музыки».	4	100%
	Набор предметных картинок «Музыкальные инструменты».	1	100%
	Портреты композиторов (35 шт. ф. А3)	1	100%
	Таблицы демонстрационные «Музыка. Начальная школа». 10 шт.	1	100%

	Игры и игрушки	0	0%
Физическая культура	УЧЕБНО-ПРАКТИЧЕСКОЕ ОБОРУДОВАНИЕ		
	Бревно напольное (3 м)	1	100%
	Козел гимнастический	1	100%
	Перекладина гимнастическая (пристеночная)	1	100%
	Стенка гимнастическая	1	100%
	Скамейка гимнастическая жесткая (4 м; 2 м)	6	100%
	Комплект навесного оборудования (перекладина, мишени для метания, тренировочные баскетбольные щиты)	1	100%
	Мячи: набивной 1 кг и 2 кг; мяч малый (теннисный), мяч малый (мягкий); мячи баскетбольные; мячи волейбольные; мячи футбольные	20	100%
	Палка гимнастическая	20	100%
	Скакалка детская	30	100%
	Мат гимнастический	1	100%
	Акробатическая дорожка	0	0%
	Коврики: гимнастические, массажные	20	100%
	Кегли	0	0%
	Обруч пластиковый детский	30	100%
	Планка для прыжков в высоту	1	100%
	Стойка для прыжков в высоту	1	100%
	Флажки: разметочные с опорой; стартовые	1	100%
	Лента финишная	1	100%
	Дорожка разметочная резиновая для прыжков	0	0%
	Рулетка измерительная	3	100%
	Набор инструментов для подготовки прыжковых ям	1	100%
	Лыжи детские (с креплениями и палками)	15	50%
	Щит баскетбольный тренировочный	2	100%
	Сетка для переноса и хранения мячей	5	100%
	Жилетки игровые с номерами	0	0%
	Волейбольная стойка универсальная	1	100%
	Сетка волейбольная	1	100%
	Аптечка	1	100%
	Настольные развивающие игры и др.	0	0%
	Стол для игры в настольный теннис	1	100%
	Сетка и ракетки для игры в настольный теннис	4	100%
	Футбол	0	0%
Шахматы (с доской)	5	100%	
Шашки (с доской)	2	50%	
Контейнер с комплектом игрового инвентаря	0	0%	

3.4.6. Механизмы достижений целевых ориентиров в обеспечении необходимых санитарно-гигиенических условий образовательного процесса

При анализе имеющихся в образовательном учреждении условий и ресурсов реализации адаптированной основной образовательной программы начального общего образования и установлении степени их соответствия требованиям Стандарта, а также целям и задачам адаптированной основной образовательной программы НОО были выявлены проблемные зоны и установлена необходимость внесения изменений в имеющиеся условия с целью приведения их в соответствие с требованиями Стандарта

Целевые ориентиры в обеспечении необходимых санитарно-гигиенических условий образовательного процесса.

При анализе имеющихся в образовательном учреждении условий и ресурсов реализации основной образовательной программы начального общего образования и установлении степени их соответствия требованиям Стандарта, а также целям и задачам основной образовательной программы НОО были выявлены проблемные зоны и установлена необходимость внесения изменений в имеющиеся условия с целью приведения их в соответствие с требованиями Стандарта

Компоненты	Показатели		Решение
	Требования новых ФГОС	Фактически	
Размещение общеобразовательного учреждения	Удалённость от межквартальных проездов с регулярным движением транспорта на расстояние не менее 170м.	170 м.	-
	Наличие обособленного земельного участка, удалённого от магистральных улиц, коммунальных и промышленных предприятий, гаражей	0,5	-
	Удалённость площадки для установки мусорных контейнеров не менее 20 м	70 м.	-
	Радиус доступности не более 500 м	500 м	-
Требования к участку ОУ	Площадь не менее 35 кв.м. на 1 учащегося		-
	Наличие ограждения по периметру высотой не менее 1,5м и предохранительных устройств, препятствующих выбеганию учащихся на проезжую часть улицы	есть	
	Расстояние от земельного участка до стен жилых домов не менее 10м	Не менее 30 м.	-
	Физкультурно-спортивная зона (расстояние от здания за полосой зелёных насаждений не менее 25 м) <ul style="list-style-type: none"> • Наличие гимнастической площадки • Наличие комбинированной площадки для спортивных игр, метания мяча и прыжков • Наличие стационарного и выносного оборудования (гимнастическая стенка с набором стенок и лесенок, бревна гимнастические, мишени, 	Имеется Имеется Имеется Имеется	текущий ремонт

	баскетбольные щиты и кольца, стол для настольного тенниса, яма для прыжков, деревянные скамейки и т.п.)		
	Учебно-опытная зона (площадь не более 25% от общей площади земельного участка) <ul style="list-style-type: none"> участок овощных и полевых культур участок плодово-ягодных культур участок цветочно-декоративных растений теплица с зооуголком площадка для занятий на воздухе 	Отсутствует Имеется Имеется Отсутствует Имеется	-
	Хозяйственная зона <ul style="list-style-type: none"> расстояние от здания не менее 35 м (с ограждением из зелёных насаждений) наличие самостоятельного въезда с улицы наличие бетонированной площадки для установки мусоросборников (расстояние – не менее 25 м. от окон и входа в столовую) 	Имеется шлагбаум Имеется	соответствует нормам
	Наличие твёрдого покрытия на проездах, дорожках и площадках	Имеется	-
	Площадь озеленения участка - не менее 50% территории	Да	поддержка
<i>Требования к зданию ОУ</i>	Вместимость не более 1000 чел.	Да	-
	Этажность – не более 3-х этажей	Да	-
	Наличие отдельного блока для начальной школы, расположенного на 1-2 этажах	Нет	-
	Отделение учебных помещений от общешкольных, являющихся источниками шума, пыли и других загрязнений воздуха	Мастерские на 1, 2 этажах	-
	Приближение учебных помещений к помещениям для отдыха учащихся (рекреация) и санитарным узлам	Да	-
	Наличие удобных и достаточно коротких связей учебных и рекреационных помещений начальных классов с гардеробом и земельным участком, используемым для отдыха учащихся в перемену.	Да	-
	Наличие возможности изоляции отдельных групп учащихся в случае возникновения инфекционных заболеваний	Да	-
	Размещение гардеробов на 1 этаже, наличие вешалок для одежды и ячеек для обуви	Да	-
	Отсутствие гардеробов в учебных помещениях и рекреациях	Да	-
	Наличие ограждений лестниц высотой не менее 1,5м	Да	-
	Наличие учебных секций для 5-9-х классов - не более 18-и классных комнат - наличие рекреаций площадью не менее 2	Нет	-

кв.м. на одного учащегося		
Ориентация окон учебных помещений на южные, юго-восточные и восточные стороны горизонта	Да	-
Оборудование светопроемов учебных помещений жалюзи или тканевыми шторами тёплых тонов	Да	--
Площадь классного помещения – не менее 2,5 кв.м на 1 –го учащегося	Да	
Наличие в классном помещении - рабочей зоны для учителя - рабочей зоны для учащихся - дополнительного пространства для размещения учебно-наглядных пособий, ТСО - зоны для индивидуальных занятий и возможной активной деятельности	Да Да Да Нет	коррект ировка зон для индивид уальных занятий и возможн ой активно й деятельн ости
Наличие специально-оборудованных кабинетов для занятий - музыкой - изобразительным искусством - информатикой	Да Нет Да	-
Наличие библиотеки (общая для всей школы)	Да	-
Наличие отдельного спортивного зала для основной школы	общий	-
Наличие бассейна для начальной школы	Нет	-
Наличие актового зала (возможен общий для всей школы)	Да	
Наличие школьной столовой - площадь обеденного зала не менее 0,7 кв.м на 1 посадочное место, исходя из посадки школьников в 3 очереди - наличие умывальников из расчёта 1 умывальник на 20 посадочных мест	Да Да	-
Наличие спален для учащихся 1-х классов, посещающих ГПД	Нет	-
Наличие на каждом этаже санитарных узлов для мальчиков и девочек, оборудованных кабинами с дверями площадью не менее 0,1 кв.м на 1-го учащегося	Да	-
Наличие отдельного санузла для персонала	Да	-
Наличие отдельного помещения для хранения уборочного инвентаря, моющих и дезинфицирующих средств с краном для забора воды	Да	-
Наличие медицинского пункта с	Без санузла	-

	оборудованным санузлом		
	Наличие кабинета психолога (общий для всей школы)	Да	-
	Наличие кабинета логопеда	Да	-
	Наличие зала для лечебной физкультуры (для школы полного дня)	Общий зал	-
	Внутренняя отделка помещений: - возможность влажной уборки стен и дезинфекции - соответствие цветовой гамы отделки помещений их расположению - наличие санитарно-эпидемиологических заключений на материалы, используемые для отделки помещений - покрытие поло (дерево, линолеум)	Да Да Да Да	поддержка требований
<i>Требования к воздушно-тепловому режиму</i>	Соответствие температуры воздуха в помещениях нормативным значениям	Да	-
	Соответствие относительной влажности воздуха нормативным значениям	Да	-
	Наличие систем центрального отопления и вентиляции	Да	-
	Наличие ограждения отопительных приборов (деревянные решетки, древесно-стружечные плиты)	Нет	-
	Наличие естественной вентиляции (фрамуги, форточки)	Да	-
	Наличие воздушно-тепловых завес в тамбурах входа в здание	Нет	-
	Наличие аэрофитомодулей	Нет	-
<i>Требования к канализации и водоснабжению</i>	Наличие централизованного водоснабжения и канализации	Да	-
	Организация питьевого режима: - установки с дозированным розливом питьевой воды - использование бутилированной воды - наличие посуды в столовой (стеклянной, фаянсовой) и учебных и спальных помещениях (одноразовой) - наличие свободного доступа к питьевой воде	Нет нет Да Да	-
	Наличие горячей и холодной воды в умывальниках	Да	-
<i>Требования к естественному и искусственному освещению</i>	Соответствие показателей уровня естественного, искусственного и совмещённого освещения нормативным требованиям	Да	-
	Наличие левостороннего светораспределения естественного освещения в учебных помещениях	Да	-
	Наличие раздельного включения рядов светильников при совмещённом освещении учебных помещений	Да	

	Обеспечение непрерывной инсоляции учебных помещений в соответствии с нормативами	Нет	-
<i>Требования к расстановке мебели, организации учебного места и учебным доскам</i>	Наличие ростовой мебели с регулируемой высотой столов и стульев и наклонной рабочей поверхностью (7- 15 градусов) - наличие санитарно-эпидемиологического заключения на мебель - наличие цветовой маркировки - соответствие функциональных размеров мебели ее номеру и маркировке - наличие матового защитно-декоративного покрытия рабочих поверхностей парт - соответствие расстановки мебели требованиям	да Да Да Да Да Да	-
	Наличие конторок (по 2 в конце каждого из трёх рядов)	Имеется 20	Приобрести
	Классная доска: - высокая адгезия с материалами, предназначенными для письма - тёмно-зеленый цвет - наличие антибликового покрытия - наличие дополнительной подсветки над доской	Да Да Да Да	

**Сетевой график («дорожная карта») по формированию
необходимой системы условий реализации основной образовательной программы начального общего образования**

Направление мероприятий	Мероприятия	Сроки реализации
I. Нормативное обеспечение введения ФГОС	1. Организация изучения ФГОС начального общего образования членами Управляющего совета, педагогическим коллективом. Формирование банка нормативно-правовых документов федерального, регионального, муниципального уровней, регламентирующих реализацию ФГОС.	Постоянно
	2. Определение списка учебников и учебных пособий, используемых в образовательном процессе в соответствии с ФГОС начального общего образования.	Ежегодно, январь-февраль
	3. Разработка ООП НОО МОУ СОШ № 3 в соответствии со Стандартом НОО, УМК «Школа России», системы «Перспективная начальная школа» с учётом примерной основной образовательной программы начального общего образования.	Июнь-июль, год утверждения ООП НОО
	4. Приведение нормативной базы школы в соответствие с требованиями ФГОС.	внесение изменений по требованию
	5. Утверждение основной образовательной программы НОО, составленной в соответствии со Стандартом НОО, УМК «Школа России», системы «Перспективная начальная школа»	год утверждения ООП НОО
II Организационное обеспечения введения ФГОС	1. Мониторинг уровня готовности начальной школы к реализации ООП НОО в соответствии с УМК «Школа России», системы «Перспективная начальная школа»	ежегодно
	2. Внесение необходимых изменений в учебный план ОУ в соответствие с запросами обучающихся и их родителями.	Ежегодно, июнь
	3. Разработка и реализация системы мониторинга образовательных потребностей обучающихся и родителей по использованию часов части учебного плана, формируемой участниками образовательных отношений и часов внеурочной деятельности	Ежегодно, май
	4. Разработка, экспертиза и утверждение рабочих программ педагогов, разработанных в соответствии с авторскими программами УМК «Школа России», системы «Перспективная начальная школа»	Июнь-август, год утверждения ООП НОО, внесение изменений по требованию

	5.Разработка, экспертиза и утверждение календарно-тематического планирования и контрольно-оценочных материалов на каждый текущий учебный год , которые являются приложениями Рабочих программ .	Ежегодно, июнь
	6. Определение оптимальной модели организации образовательной деятельности, обеспечивающей организацию внеурочной деятельности обучающихся	Июнь, год утверждения ООП НОО
	7.Формирование плана ВШК по реализации ФГОС	Ежегодно, август
	8.Корректировка педагогом-психологом банка данных методик мониторинга сформированности УУД	Август-сентябрь, год утверждения ООП НОО
	9.Корректировка плана методической работы, обеспечивающей сопровождение введения ФГОС	Сентябрь, год утверждения ООП НОО
	10.Анализ имеющихся способов и организационных механизмов контроля образовательного процесса в соответствии требованиям ФГОС, разработка рекомендаций для педагогических работников по организации текущей и итоговой оценки достижения планируемых результатов в соответствии с УМК «Школа России», системы «перспективная начальная школа».	Сентябрь-декабрь, по окончании реализации ООП
	11.Организация психолого-педагогического сопровождения участников образовательного процесса	Постоянно
III. Кадровое обеспечение введения ФГОС	1.Анализ кадрового обеспечения реализации ФГОС начального общего образования в соответствии с УМК «Школа России», системы «Перспективная начальная школа».	Август, год утверждения ООП НОО
	2.Разработка плана-графика повышения квалификации педагогических и руководящих работников образовательного учреждения в связи с переходом на реализацию нового для ОУ УМК «Школа России», системы «Перспективная начальная школа».	Сентябрь, год утверждения ООП НОО
	3.Разработка плана методической работы, (внутришкольного повышения квалификации: обучающие семинары, мастер-классы, творческие отчёты и др.) обеспечивающего реализацию ФГОС, переход на УМК «Школа России», системы «Перспективная начальная школа».	Ежегодно, май-июнь

IV. Финансовое обеспечение введения ФГОС	1.Корректировка базы данных финансовых, кадровых, материально-технических, научно-методических ресурсов УО.	Август-сентябрь, год утверждения ООП НОО
	2. Формирование муниципального задания и показателей качества муниципальных услуг с учетом требований ФГОС НОО	Ежегодно до сентября
	3. Внесение изменений в локальные акты, регламентирующие установление стимулирующих надбавок и доплат, порядка и размеров премирования работников ОУ.	Ежегодно, (по требованию)
	4.Заключение дополнительных соглашений к трудовому договору с педагогическими работниками	Ежегодно, (по требованию)
V. Материально-техническое обеспечение введения ФГОС	1. Анализ имеющегося материально-технического оснащения учебного процесса и его соответствие УМК «Школа России» системы «Перспективная начальная школа».	Июнь, год утверждения ООП НОО
	2. Продолжение приведения оснащенности начальной школы в соответствии с требованиями ФГОС НОО, УМК «Школа России» системы «Перспективная начальная школа».	В течение срока реализации ООП НОО
	3. Обеспечение соответствия материально-технической базы реализации ООП НОО действующим санитарным и противопожарным нормам, нормам охраны труда работников образовательного учреждения.	Постоянно (по требованию)
	4. Обеспечение укомплектованности библиотеки ОУ печатными и электронными образовательными ресурсами по всем учебным предметам учебного плана ООП НОО в соответствии с УМК «Школа России» системы «Перспективная начальная школа».	Постоянно (по требованию)
	5.Обеспечение доступа учителям, реализующим ФГОС НОО к электронным образовательным ресурсам, размещенным в федеральных и региональных , муниципальных базах данных.	Постоянно
	6.Обеспечение контролируемого доступа участников образовательного процесса к информационным образовательным ресурсам в сети Интернет.	Постоянно

VI. Информационное обеспечение введения ФГОС	1. Информирование родителей обучающихся о результатах реализации ФГОС в ОУ через школьный сайт, проведение родительских собраний.	Ежегодно
	2. Организация изучения общественного мнения по вопросам реализации ФГОС НОО и внесения дополнений в содержание ООП	Ежегодно, май
	3. Обеспечение публичной отчетности школы о ходе и результатах введения ФГОС НОО (Включение в публичный доклад директора школы раздела, отражающего ход введения ФГОС НОО).	Ежегодно, май

Мониторинг условий реализации образовательной программы

№ п/п	Критерии	Показатели	Объекты	Методы сбора информации	Материалы для сбора информации	Форма представления	Периодичность	Ответственные	Место рассмотрения
1	Кадровое обеспечение образовательного процесса								
1		Образовательный ценз	Педагоги	Изучение документации	Диплом Личное дело	Сводная таблица	1 раз в год	Зам. директора	Тарификационный список
2		Наличие квалификационной категории	Педагоги	Изучение документации	Диплом Личное дело Трудовая книжка	Сводная таблица	1 раз в год	Зам. директора	Тарификационный список
3		Педагогический стаж	Педагоги	Анализ личных дел	Личное дело	Сводная таблица	1 раз в год	Зам. директора	Тарификационный список
4		Прохождение курсовой переподготовки	Педагоги	Анкетирование	Анкеты	Сводная таблица	1 раз в год	Руководители МО Зам. директора	Сводная таблица
5		Качественный состав	Педагоги	Изучение документация		Сводная таблица	1 раз в год	Зам. директора	

				ии					
4		Аттестация педагогических кадров	Педагоги	Посещение занятий Изучение документации	Портфолио учителя	Экспертное заключение Сводные таблицы результатов	1 раз в 5 лет в течение 2 месяцев	Аттестационная и экспертная комиссия	Заседание комиссии
2	Методическое обеспечение образовательного процесса								
1		Структура Методсовета	Члены Методсовета	Изучение документации	План, Протоколы заседаний Методсовета	Анализ	1 раз в год	Зам. директора	
2		Участие в конкурсах	Педагоги	Изучение документации, анализ	Рефлексивные карты	Творческий отчет	По мере проведения	Руководители ШПО Зам. директора	Совещание при директоре
3		Участие в работе школьных предметных объединений	Педагоги	Изучение документации	Рефлексивные карты. Планы МО	Анализ	1 раз в год	Руководители МО	Методсовет
4		Инновации в работе	Педагоги	Наблюдение	Посещение занятий	Сообщение на педсовете	В течение года	Руководители ШПО Зам. директора	Заседание МО, Методсовета
5		Использование активных форм МО	Руководители ШПО Зам. директора	Анализ документации, посещение мероприятий	Планы МО	Отчет	2 раза в год	Руководители ШПО Зам. директора	Совещание при директоре
6		Использование в работе педагогов актуального	Учителя	Наблюдение	Посещение занятий	Методическая копилка	По мере посещения	Руководители ШПО	Совещание при директоре

		педагогического опыта							
7		Обобщение педагогического опыта	Учителя	Анализ документации, посещение мероприятий	Посещение занятий, дидактико-методическое обеспечение учителя	Описание опыта	По графику	Руководители ШПО Зам. директора	Методсовет Педсовет
8		Учебно-методическое обеспечение педагогического процесса	Учителя	Изучение документации	Календарно-тематические планы Содержимое кабинета: Учебники, методические комплексы	Справка	2 раза в год	Зам. директора	Совещание при директоре
9		Показатели оценки результативности деятельности учителя	Учителя	Анализ документации, посещение мероприятий	Посещение занятий, дидактико-методическое обеспечение учителя	Заполнение диагностической карты	При аттестации	Руководители ШПО Зам. директора	Аттестация
10		Стиль педагогического общения	Учителя	Методики оценки творческих качеств учителя	Посещение занятий,	Анализ	ежемесячно	Зам. директора	К планированию методической работы
3	Качество преподавания								

1		Уровень преподавания	Учителя	Программы наблюдений за ходом занятия;	Посещение занятий по программам наблюдения: эффективность занятия;	Сводные таблицы, карты наблюдения	По плану ВШК ежемесячно	Зам. директора	Педсовет
2		Уровень преподавания	Учителя	Программы наблюдений за ходом занятия;	Посещение занятий по программам наблюдения: уровень постановки самостоятельной работы учащихся;	Сводные таблицы, карты наблюдения	ежемесячно	Зам. директора	Педсовет
3		Уровень преподавания		По материалам наблюдения занятий	Посещение занятий по программам наблюдения: мотивация УПД учащихся на занятии;	Сводные таблицы, карты наблюдения	ежемесячно	Зам. директора	Педсовет
4		Уровень преподавания		По материалам наблюдения занятий	Посещение занятий по программам наблюдения: Использование технологий сотрудничества	Сводные таблицы, карты наблюдения	ежемесячно	Зам. директора	Педсовет

5		Результативность методической работы		По материалам наблюдения занятий		диаграмма «Результативность методической работы»	1 раз в год	Зам. директора	К планированию методической работы; Аттестация
6		Реализация признаков проф. компетентности		По материалам наблюдения занятий		Сводные таблицы Диаграммы «Реализация признаков проф. компетентности»	1 раз в год	Зам. директора	К планированию методической работы; Аттестация
7		Уровни выполнения должностных обязанностей на уроке		По материалам наблюдения занятий		Диаграммы «Уровни выполнения должностных обязанностей на уроке»	1 раз в год	Зам. директора	К планированию методической работы; Аттестация
4	Правовое обеспечение образовательного процесса								
1		Наличие лицензии	Администрация школы	Изучение школьной документации	Документация	Документы	1 раз в год	Директор	Педсовет
2		Наличие свидетельства об аккредитовании	Администрация школы	Изучение школьной документации	Документация	Документы	1 раз в год	Директор	Педсовет
3		Наличие договора	Администрация школы	Изучение школьной документации	Документация	Документы	1 раз в год	Директор	Педсовет

			Руководит ели МО	ии					
4		Наличие программы развития	Админист рация школы Руководит ели МО	Изучение школьной документац ии	Документация	Программа	1 раз в год	Директор	Педсовет
5		Наличие локальных актов	Админист рация школы Руководит ели МО	Изучение школьной документац ии	Документация	Акты	1 раз в год	Директор	Методсовет
5	Деятельность администрации по школьному контролю и управлению								
1		Итоги работы школы за истекший год	Учителя	Изучение школьной документац ии	Документация	Анализ работы школы к плану	1 раз в год	Директор Зам. директора	Педсовет
2		Выполнение образовательных программ	Учителя	Изучение школьной документац ии: тетрадей учащихся, журналов; отчетов по выполнени ю программы, технологич еских карт	Документация : тетради учащихся, журналы, отчеты по выполнению программы, технологичес кие карты	Анализ работы школы к плану	4 раз в год	Зам. директора	Педсовет

3	Результаты входных, рубежных, итоговых работ и контрольных срезов	Учителя	Проверка планов, диагностических карт	Планы, диагностические карты	Справка	2 раз в год	Зам. директора	Совещание при директоре
4	Состояние тематического планирования	Учителя	Проверка планов	Планы	Справка	2 раз в год	Зам. директора	Совещание при директоре
5	Выполнение планов школьных ПО	Руководители МО Учителя	Проверка планов	Планы	Справка	2 раз в год	Зам. директора	Педсовет
6	Состояние школьной и классной документации	Учителя Классные руководители	Изучение школьной и классной документации	Документация	Справка	Ежемесячно	Зам. директора	Приказ
7	Эффективность использования учебных кабинетов	Зав. кабинетам и	Анализ использования учебно-материальной базы кабинетов	Смотр кабинетов	Справка	2 раз в год	Председатели комиссий	Приказ
8	Распределение обязанностей между администрацией и педагогами	Зам. директора	Изучение приказов	Приказы	Приказ	1 раз в год	Директор школы	Приказ
9	Целеполагание учебно-воспитательного процесса	Зам. директора	Изучение планов работы	Планы	Справка	1 раз в год	Зам. директора	Совещание при директоре

10		Информационное обеспечение УВП	Зам. директора, библиотекарь	Изучение нормативной документации	Нормативная документация	Устные сообщения	2 раз в год	Зам. директора Руководители МО	Совещание при завуче
11		Состояние воспитательной работы классных руководителей среднего и старшего звена	Зам. директора	Анализ отчетов	Отчеты	Справка	2 раз в год	Зам. директора	Совещание при директоре
12		Методическая работа с родителями, социумом	Зам. директора	Проверка планов, журналов посещений	Проверка планов, журналов посещений	Справка	2 раз в год	Зам. директора	Совещание при директоре
6	Организация работы с родителями, социумом, учреждениями дополнительного образования								
1		Наличие банка данных неблагополучных семей	Родители	Анкетирование, метод наблюдения	Анкеты, наблюдение	Таблица	1 раз в год	Зам. директора, классные руководители	Педсовет
2		Анализ социального состава родителей	Родители	Анкетирование, метод наблюдения	Анкеты, наблюдение	Таблица	1 раз в год	Зам. директора, классные руководители	Совещание при завуче

3		Наличие социального паспорта семей	Родители	Анкетирование, метод наблюдения	Анкеты, наблюдение	Социальные паспорта	1 раз в год	Зам. директора, классные руководители	Совещание при завуче
4		Обследование санитарно-гигиенических и бытовых условий семей	Родители	Метод наблюдения	Посещение, составление актов	Сводная таблица	1 раз в год	Психолог, классные руководители	Совещание при завуче
5		Актуальность тематики родительских собраний	Родители	Анализ документации	Планы классных руководителей, протоколы родительских собраний	Справка	1 раз в год	Зам. директора	Совещание при директоре

